

PbRm-08b FICHA TECNICA DE SEGUIMIENTO DE INDICADORES 2023 DE GESTIÓN O ESTRATEGICO

MUNICIPIO DE HUEHUETOCA

TIPO DE FICHA: OSFEM

PILAR DE DESARROLLO / EJE TRANSVERSAL: II Eje transversal II: Gobierno Moderno, Capaz y Responsable
 TEMA DE DESARROLLO: Comunicación y diálogo con la ciudadanía como elemento clave de gobernabilidad.
 PROGRAMA PRESUPUESTARIO: 01030101 Conducción de las políticas generales de gobierno
 PROYECTO PRESUPUESTARIO: 0103010101 Relaciones públicas
 OBJETIVO DEL PROGRAMA PRESUPUESTARIO: Incluye las acciones que favorezcan el desarrollo de un gobierno democrático que impulse la participación social y ofrezca servicio de calidad en el marco de legalidad y justicia, para elevar las condiciones de vida de la población.
 DEPENDENCIA GENERAL: A00 PRESIDENCIA
 DEPENDENCIA AUXILIAR: 100 Secretaría Particular

ESTRUCTURA DEL INDICADOR

NOMBRE DEL INDICADOR: Porcentaje de reuniones institucionales realizadas con los COPACI's y autoridades auxiliares para desarrollar las políticas públicas municipales.
 FÓRMULA DEL CÁLCULO: (Reuniones institucionales con los COPACI's y autoridades auxiliares para desarrollar las políticas públicas municipales realizadas/Reuniones institucionales con los COPACI's y autoridades auxiliares para desarrollar las políticas públicas municipales programadas)*100
 INTERPRETACIÓN: Reuniones institucionales con los COPACI's (Consejos de participación ciudadana) y autoridades auxiliares, para desarrollar las políticas públicas municipales
 DIMENSIÓN QUE ATIENDE: Eficiencia FRECUENCIA DE MEDICIÓN: Trimestral
 DESCRIPCIÓN DEL FACTOR DE COMPARACIÓN: Reuniones con copacis
 AMBITO GEOGRAFICO:
 COBERTURA:
 LINEA BASE 2022
 Numero: NA 2.1

COMPORTAMIENTO DE LAS VARIABLES DURANTE EL TRIMESTRE: Abril-Junio

VARIABLE	UNIDAD DE MEDIDA	OPERACION	META ANUAL	AVANCE TRIMESTRAL				AVANCE ACUMULADO			
				Programado	%	Alcanzado	%	Programado	%	Alcanzado	%
Reuniones institucionales con los COPACI's y autoridades auxiliares para desarrollar las políticas públicas municipales realizadas	asesoria	Sumable	100.00	25.00	25.00	25.00	100.00	50.00	50.00	50.00	100.00
Reuniones institucionales con los COPACI's y autoridades auxiliares para desarrollar las políticas públicas municipales programadas	asesoria	Sumable	100.00	25.00	25.00	25.00	100.00	50.00	50.00	50.00	100.00

COMPORTAMIENTO DEL INDICADOR

DESCRIPCION DE LA META ANUAL

100 en el 2023

META ANUAL	TRIMESTRE: Abril-Junio							
	AVANCE TRIMESTRAL				AVANCE ACUMULADO			
	Programado	Alcanzado	EF%	SEMAFORO	Programado	Alcanzado	EF%	SEMAFORO
100.00	100.00	100.00	100.00	VERDE	100.00	100.00	100.00	VERDE


DESCRIPCIÓN DE RESULTADOS Y JUSTIFICACIÓN EN CASO DE VARIACIÓN SUPERIOR A ±10 % RESPECTO A LO PROGRAMADO

EVALUACION DEL INDICADOR

DEPENDENCIA GENERAL: A00 PRESIDENCIA
 DEPENDENCIA AUXILIAR: 100 Secretaria Particular

ELABORO

C. FRANCISCO JAVIER TORRES VILLALOBOS



C. VALENTÍN ALEJANDRO ORTIZ CRUZ

FECHA DE ELABORACION: 01/08/2023 Hoja: 14 de 393

PbRM08b00023202306

PbRm-08b FICHA TECNICA DE SEGUIMIENTO DE INDICADORES 2023 DE GESTIÓN O ESTRATEGICO

MUNICIPIO DE HUEHUETOCA

TIPO DE FICHA: OSFEM

PILAR DE DESARROLLO / EJE TRANSVERSAL: II Eje transversal II: Gobierno Moderno, Capaz y Responsable
 TEMA DE DESARROLLO: Comunicación y diálogo con la ciudadanía como elemento clave de gobernabilidad.
 PROGRAMA PRESUPUESTARIO: 01030101 Conducción de las políticas generales de gobierno
 PROYECTO PRESUPUESTARIO: 0103010101 Relaciones públicas
 OBJETIVO DEL PROGRAMA PRESUPUESTARIO: Incluye las acciones que favorezcan el desarrollo de un gobierno democrático que impulse la participación social y ofrezca servicio de calidad en el marco de legalidad y justicia, para elevar las condiciones de vida de la población.
 DEPENDENCIA GENERAL: A00 PRESIDENCIA
 DEPENDENCIA AUXILIAR: 100 Secretaría Particular

ESTRUCTURA DEL INDICADOR

NOMBRE DEL INDICADOR: Porcentaje de propuestas ciudadanas incorporadas a las políticas públicas.
 FÓRMULA DEL CÁLCULO: (Propuestas ciudadanas incorporadas a las políticas públicas municipales/Propuestas ciudadanas recibidas a las políticas públicas municipales)*100
 INTERPRETACIÓN: Integración de propuestas ciudadanas a las políticas públicas municipales
 DIMENSIÓN QUE ATIENDE: Eficiencia FRECUENCIA DE MEDICIÓN: Trimestral
 DESCRIPCIÓN DEL FACTOR DE COMPARACIÓN: propuestaas ciudadanas
 AMBITO GEOGRAFICO:
 COBERTURA:
 LINEA BASE 2022

Numero: NA 1.3

COMPORTAMIENTO DE LAS VARIABLES DURANTE EL TRIMESTRE: Abril-Junio

VARIABLE	UNIDAD DE MEDIDA	OPERACION	META ANUAL	AVANCE TRIMESTRAL				AVANCE ACUMULADO			
				Programado	%	Alcanzado	%	Programado	%	Alcanzado	%
Propuestas ciudadanas incorporadas a las políticas públicas municipales	asesoria	Sumable	2,000.00	500.00	25.00	500.00	100.00	1,000.00	50.00	1,000.00	100.00
Propuestas ciudadanas recibidas a las políticas públicas municipales	asesoria	Sumable	2,000.00	500.00	25.00	500.00	100.00	1,000.00	50.00	1,000.00	100.00

COMPORTAMIENTO DEL INDICADOR

DESCRIPCION DE LA META ANUAL

2000 en el 2023

META ANUAL	TRIMESTRE: Abril-Junio							
	AVANCE TRIMESTRAL				AVANCE ACUMULADO			
	Programado	Alcanzado	EF%	SEMAFORO	Programado	Alcanzado	EF%	SEMAFORO
100.00	100.00	100.00	100.00	VERDE	100.00	100.00	100.00	VERDE

DESCRIPCION DE RESULTADOS Y JUSTIFICACION EN CASO DE VARIACION SUPERIOR A ±10 % RESPECTO A LO PROGRAMADO

EVALUACION DEL INDICADOR

DEPENDENCIA GENERAL: A00 PRESIDENCIA
 DEPENDENCIA AUXILIAR: 100 Secretaría Particular

ELABORO

C. FRANCISCO JAVIER TORRES VILLALOBOS



VO. BO.

C. VALENTÍN ALEJANDRO ORTIZ CRUZ

PbRm-08b FICHA TECNICA DE SEGUIMIENTO DE INDICADORES 2023 DE GESTIÓN O ESTRATEGICO

MUNICIPIO DE HUEHUETOCA

TIPO DE FICHA: OSFEM

PILAR DE DESARROLLO / EJE TRANSVERSAL: II Eje transversal II: Gobierno Moderno, Capaz y Responsable
 TEMA DE DESARROLLO: Comunicación y diálogo con la ciudadanía como elemento clave de gobernabilidad.
 PROGRAMA PRESUPUESTARIO: 01030101 Conducción de las políticas generales de gobierno
 PROYECTO PRESUPUESTARIO: 0103010101 Relaciones públicas
 OBJETIVO DEL PROGRAMA PRESUPUESTARIO: Incluye las acciones que favorezcan el desarrollo de un gobierno democrático que impulse la participación social y ofrezca servicio de calidad en el marco de legalidad y justicia, para elevar las condiciones de vida de la población.
 DEPENDENCIA GENERAL: A00 PRESIDENCIA
 DEPENDENCIA AUXILIAR: 100 Secretaría Particular

ESTRUCTURA DEL INDICADOR

NOMBRE DEL INDICADOR: Porcentaje de reuniones con organizaciones civiles o sociales realizadas.
 FÓRMULA DEL CÁLCULO: (Reuniones con organizaciones civiles o sociales registradas realizadas/Reuniones con organizaciones civiles o sociales registradas programadas) *100
 INTERPRETACIÓN: Reuniones con organizaciones civiles y sociales para la integración de un directorio
 DIMENSIÓN QUE ATIENDE: Eficiencia
 FRECUENCIA DE MEDICIÓN: Trimestral
 DESCRIPCIÓN DEL FACTOR DE COMPARACIÓN: Reuniones con organizaciones
 AMBITO GEOGRAFICO:
 COBERTURA:
 LINEA BASE 2022

Numero: NA 1.2

COMPORTAMIENTO DE LAS VARIABLES DURANTE EL TRIMESTRE: Abril-Junio

VARIABLE	UNIDAD DE MEDIDA	OPERACION	META ANUAL	AVANCE TRIMESTRAL				AVANCE ACUMULADO			
				Programado	%	Alcanzado	%	Programado	%	Alcanzado	%
Reuniones con organizaciones civiles o sociales registradas realizadas	asesoria	Sumable	12.00	3.00	25.00	3.00	100.00	6.00	50.00	6.00	100.00
Reuniones con organizaciones civiles o sociales registradas programadas	asesoria	Sumable	12.00	3.00	25.00	3.00	100.00	6.00	50.00	6.00	100.00

COMPORTAMIENTO DEL INDICADOR

DESCRIPCION DE LA META ANUAL


12 en el 2023

METAANUAL	TRIMESTRE: Abril-Junio							
	AVANCE TRIMESTRAL				AVANCE ACUMULADO			
	Programado	Alcanzado	EF%	SEMAFORO	Programado	Alcanzado	EF%	SEMAFORO
100.00	100.00	100.00	100.00	VERDE	100.00	100.00	100.00	VERDE

DESCRIPCIÓN DE RESULTADOS Y JUSTIFICACIÓN EN CASO DE VARIACIÓN SUPERIOR A ±10 % RESPECTO A LO PROGRAMADO

EVALUACION DEL INDICADOR

DEPENDENCIA GENERAL: A00 PRESIDENCIA
 DEPENDENCIA AUXILIAR: 100 Secretaría Particular


 ELABORO

C. FRANCISCO JAVIER TORRES VILLALOBOS


 C. ALBERTO MALDONADO CRUZ

PbRm-08b FICHA TECNICA DE SEGUIMIENTO DE INDICADORES 2023 DE GESTIÓN O ESTRATEGICO

MUNICIPIO DE HUEHUETOCA

TIPO DE FICHA: OSFEM

PILAR DE DESARROLLO / EJE TRANSVERSAL: II Eje transversal II: Gobierno Moderno, Capaz y Responsable
TEMA DE DESARROLLO: Comunicación y diálogo con la ciudadanía como elemento clave de gobernabilidad.
PROGRAMA PRESUPUESTARIO: 01030101 Conducción de las políticas generales de gobierno
PROYECTO PRESUPUESTARIO: 0103010101 Relaciones públicas
OBJETIVO DEL PROGRAMA PRESUPUESTARIO: Incluye las acciones que favorezcan el desarrollo de un gobierno democrático que impulse la participación social y ofrezca servicio de calidad en el marco de legalidad y justicia, para elevar las condiciones de vida de la población.
DEPENDENCIA GENERAL: A00 PRESIDENCIA
DEPENDENCIA AUXILIAR: 100 Secretaría Particular

ESTRUCTURA DEL INDICADOR

NOMBRE DEL INDICADOR: Porcentaje de actualización de las políticas públicas municipales.
FÓRMULA DEL CÁLCULO: (Políticas públicas municipales actualizadas / Total de políticas públicas municipales) *100
INTERPRETACIÓN: Actualización de las políticas públicas municipales mediante mecanismos e instrumentos de participación social
DIMENSIÓN QUE ATIENDE: Eficiencia FRECUENCIA DE MEDICIÓN: Trimestral
DESCRIPCIÓN DEL FACTOR DE COMPARACIÓN: políticas públicas
AMBITO GEOGRAFICO:
COBERTURA:
LÍNEA BASE: 2022
Número: NA 1.1

COMPORTAMIENTO DE LAS VARIABLES DURANTE EL TRIMESTRE: Abril-Junio

VARIABLE	UNIDAD DE MEDIDA	OPERACION	META ANUAL	AVANCE TRIMESTRAL				AVANCE ACUMULADO			
				Programado	%	Alcanzado	%	Programado	%	Alcanzado	%
Políticas públicas municipales actualizadas	asesoria	Sumable	20.00	5.00	25.00	5.00	100.00	10.00	50.00	10.00	100.00
Total de políticas públicas municipales	asesoria	Sumable	20.00	5.00	25.00	5.00	100.00	10.00	50.00	10.00	100.00

COMPORTAMIENTO DEL INDICADOR

DESCRIPCION DE LA META ANUAL


20 en el 2023

META ANUAL	TRIMESTRE: Abril-Junio							
	AVANCE TRIMESTRAL				AVANCE ACUMULADO			
	Programado	Alcanzado	EF%	SEMAFORO	Programado	Alcanzado	EF%	SEMAFORO
100.00	100.00	100.00	100.00	VERDE	100.00	100.00	100.00	VERDE

DESCRIPCIÓN DE RESULTADOS Y JUSTIFICACIÓN EN CASO DE VARIACIÓN SUPERIOR A ± 10 % RESPECTO A LO PROGRAMADO

EVALUACION DEL INDICADOR

DEPENDENCIA GENERAL: A00 PRESIDENCIA
DEPENDENCIA AUXILIAR: 100 Secretaría Particular


ELABORÓ
 C. FRANCISCO JAVIER TORRES VILLALOBOS


VO. B.
 C. VALENTINA ALEJANDRO ORTIZ ORDÓZ

PbRm-08b FICHA TECNICA DE SEGUIMIENTO DE INDICADORES 2023 DE GESTIÓN O ESTRATEGICO

MUNICIPIO DE HUEHUETOCA

TIPO DE FICHA: OSFEM

PILAR DE DESARROLLO / EJE TRANSVERSAL: II Eje transversal II: Gobierno Moderno, Capaz y Responsable
 TEMA DE DESARROLLO: Comunicación y diálogo con la ciudadanía como elemento clave de gobernabilidad.
 PROGRAMA PRESUPUESTARIO: 01030101 Conducción de las políticas generales de gobierno
 PROYECTO PRESUPUESTARIO: 0103010101 Relaciones públicas
 OBJETIVO DEL PROGRAMA PRESUPUESTARIO: Incluye las acciones que favorezcan el desarrollo de un gobierno democrático que impulse la participación social y ofrezca servicio de calidad en el marco de legalidad y justicia, para elevar las condiciones de vida de la población.
 DEPENDENCIA GENERAL: A00 PRESIDENCIA
 DEPENDENCIA AUXILIAR: 100 Secretaría Particular

ESTRUCTURA DEL INDICADOR

NOMBRE DEL INDICADOR: Porcentaje de políticas públicas municipales realizadas.
 FÓRMULA DEL CÁLCULO: (Políticas públicas municipales realizadas/Políticas públicas municipales programadas)*100
 INTERPRETACIÓN: políticas públicas desarrolladas
 DIMENSIÓN QUE ATIENDE: Eficiencia
 FRECUENCIA DE MEDICIÓN: Semestral
 DESCRIPCIÓN DEL FACTOR DE COMPARACIÓN: políticas públicas
 AMBITO GEOGRAFICO:
 COBERTURA:
 LINEA BASE: 2022
 Numero: NC 2

COMPORTAMIENTO DE LAS VARIABLES DURANTE EL TRIMESTRE: Abril-Junio

VARIABLE	UNIDAD DE MEDIDA	OPERACION	META ANUAL	AVANCE TRIMESTRAL				AVANCE ACUMULADO			
				Programado	%	Alcanzado	%	Programado	%	Alcanzado	%
Políticas públicas municipales realizadas	asesoria	Sumable	6.00	3.00	50.00	3.00	100.00	3.00	50.00	3.00	100.00
Políticas públicas municipales programadas	asesoria	Sumable	6.00	3.00	50.00	3.00	100.00	3.00	50.00	3.00	100.00

COMPORTAMIENTO DEL INDICADOR

DESCRIPCION DE LA META ANUAL


6 en el 2023

META ANUAL	TRIMESTRE: Abril-Junio							
	AVANCE TRIMESTRAL				AVANCE ACUMULADO			
	Programado	Alcanzado	EF%	SEMAFORO	Programado	Alcanzado	EF%	SEMAFORO
100.00	100.00	100.00	100.00	VERDE	100.00	100.00	100.00	VERDE


DESCRIPCIÓN DE RESULTADOS Y JUSTIFICACIÓN EN CASO DE VARIACIÓN SUPERIOR A ± 10 % RESPECTO A LO PROGRAMADO

EVALUACION DEL INDICADOR

DEPENDENCIA GENERAL: A00 PRESIDENCIA
 DEPENDENCIA AUXILIAR: 100 Secretaría Particular


 ELABORÓ

C. FRANCISCO JAVIER TORRES VILLALOBOS



C. VALENTÍN LEÓN GONZÁLEZ

PbRm-08b FICHA TECNICA DE SEGUIMIENTO DE INDICADORES 2023 DE GESTIÓN O ESTRATEGICO

MUNICIPIO DE HUEHUETOCA

TIPO DE FICHA: OSFEM

PILAR DE DESARROLLO / EJE TRANSVERSAL: II Eje transversal II: Gobierno Moderno, Capaz y Responsable
 TEMA DE DESARROLLO: Comunicación y diálogo con la ciudadanía como elemento clave de gobernabilidad.
 PROGRAMA PRESUPUESTARIO: 01030101 Conducción de las políticas generales de gobierno
 PROYECTO PRESUPUESTARIO: 0103010101 Relaciones públicas
 OBJETIVO DEL PROGRAMA PRESUPUESTARIO: Incluye las acciones que favorezcan el desarrollo de un gobierno democrático que impulse la participación social y ofrezca servicio de calidad en el marco de legalidad y justicia, para elevar las condiciones de vida de la población.
 DEPENDENCIA GENERAL: A00 PRESIDENCIA
 DEPENDENCIA AUXILIAR: 100 Secretaría Particular

ESTRUCTURA DEL INDICADOR

NOMBRE DEL INDICADOR: Porcentaje de demandas ciudadanas para la construcción de las políticas públicas municipales atendidas.
 FÓRMULA DEL CÁLCULO: (Demandas ciudadanas para la construcción de las políticas públicas municipales atendidas/Demandas ciudadanas para la construcción de políticas públicas municipales registradas)*100
 INTERPRETACIÓN: Demandas ciudadanas para la construcción de las políticas públicas municipales
 DIMENSIÓN QUE ATIENDE: Eficiencia FRECUENCIA DE MEDICIÓN: Semestral
 DESCRIPCIÓN DEL FACTOR DE COMPARACIÓN: Demandas ciudadanas
 AMBITO GEOGRAFICO:
 COBERTURA:
 LINEA BASE 2022
 Numero: NC 1

COMPORTAMIENTO DE LAS VARIABLES DURANTE EL TRIMESTRE: Abril-Junio

VARIABLE	UNIDAD DE MEDIDA	OPERACION	META ANUAL	AVANCE TRIMESTRAL				AVANCE ACUMULADO			
				Programado	%	Alcanzado	%	Programado	%	Alcanzado	%
Demandas ciudadanas para la construcción de las políticas públicas municipales atendidas	asesoría	Sumable	80.00	40.00	50.00	40.00	100.00	40.00	50.00	40.00	100.00
Demandas ciudadanas para la construcción de políticas públicas municipales registradas	asesoría	Sumable	80.00	40.00	50.00	40.00	100.00	40.00	50.00	40.00	100.00

COMPORTAMIENTO DEL INDICADOR

DESCRIPCION DE LA META ANUAL

80 en el 2023

META ANUAL	TRIMESTRE: Abril-Junio							
	AVANCE TRIMESTRAL				AVANCE ACUMULADO			
	Programado	Alcanzado	EF%	SEMAFORO	Programado	Alcanzado	EF%	SEMAFORO
100.00	100.00	100.00	100.00	VERDE	100.00	100.00	100.00	VERDE

DESCRIPCION DE RESULTADOS Y JUSTIFICACION EN CASO DE VARIACION SUPERIOR A ±10 % RESPECTO A LO PROGRAMADO

EVALUACION DEL INDICADOR

DEPENDENCIA GENERAL: A00 PRESIDENCIA
 DEPENDENCIA AUXILIAR: 100 Secretaría Particular

ELABORO

C. FRANCISCO JAVIER TORRES VILLALOBOS

VD. BC.

SECRETARÍA DE INFORMACIÓN,
 MANEJO DE INFORMACIÓN,
 PROGRAMACIÓN
 EVALUACIÓN
 Y REGISTRO DE LA REGULATORIA

C. VALENTÍN ALVARO ORTIZ CRUZ

PbRm-08b FICHA TECNICA DE SEGUIMIENTO DE INDICADORES 2023 DE GESTIÓN O ESTRATEGICO

MUNICIPIO DE HUEHUETOCA

TIPO DE FICHA: OSFEM

PILAR DE DESARROLLO / EJE TRANSVERSAL: 3 Pilar 3: Territorial
 TEMA DE DESARROLLO: Ciudades y comunidades sostenibles
 PROGRAMA PRESUPUESTARIO: 01030801 Política territorial
 PROYECTO PRESUPUESTARIO: 010308010202 Instrumentación urbana 010308010302 Regularización de predios
 OBJETIVO DEL PROGRAMA PRESUPUESTARIO: Es el conjunto de acciones a aplicar en una demarcación territorial definida, en beneficio de toda la población o comunidades específicas ahí establecidas.
 DEPENDENCIA GENERAL: F01 Desarrollo Urbano y Servicios Públicos
 DEPENDENCIA AUXILIAR: 123 Desarrollo Urbano, 137 Simplificación Administrativa

ESTRUCTURA DEL INDICADOR

NOMBRE DEL INDICADOR: Porcentaje de necesidades de capacitación en materia de desarrollo urbano atendidas.
 FÓRMULA DEL CÁLCULO: $(\text{Necesidades de capacitación atendidas en materia de desarrollo urbano} / \text{Necesidades de capacitación identificadas en materia de desarrollo urbano}) * 100$
 INTERPRETACIÓN: Capacitaciones desarrolladas y atendidas por la dirección
 DIMENSIÓN QUE ATIENDE: Eficiencia FRECUENCIA DE MEDICIÓN: Trimestral
 DESCRIPCIÓN DEL FACTOR DE COMPARACIÓN: Informe, Capacitación, Convenio, Registro
 AMBITO GEOGRAFICO: CATALOGO UNICO DE CLAVES DE ÁREAS GEOESTADISTICAS ESTATALES, MUNICIPALES Y LOCALIDADES
 COBERTURA: TERRITORIO MUNICIPAL
 LINEA BASE: 2022

Numero: NA 3.1

COMPORTAMIENTO DE LAS VARIABLES DURANTE EL TRIMESTRE: Abril-Junio

VARIABLE	UNIDAD DE MEDIDA	OPERACION	META ANUAL	AVANCE TRIMESTRAL				AVANCE ACUMULADO			
				Programado	%	Alcanzado	%	Programado	%	Alcanzado	%
Necesidades de capacitación atendidas en materia de desarrollo urbano	Informe	Sumable	4.00	1.00	25.00	1.00	100.00	2.00	50.00	2.00	100.00
Necesidades de capacitación identificadas en materia de desarrollo urbano	Registro	Sumable	12.00	3.00	25.00	1.00	33.33	6.00	50.00	2.00	33.33

COMPORTAMIENTO DEL INDICADOR

DESCRIPCION DE LA META ANUAL


lograr el 100% de la programación en capacitaciones

METAANUAL	TRIMESTRE: Abril-Junio							
	AVANCE TRIMESTRAL				AVANCE ACUMULADO			
	Programado	Alcanzado	EF%	SEMAFORO	Programado	Alcanzado	EF%	SEMAFORO
33.33	33.33	100.00	300.03	VERDE	33.33	100.00	300.03	VERDE

DESCRIPCIÓN DE RESULTADOS Y JUSTIFICACIÓN EN CASO DE VARIACIÓN SUPERIOR A ± 10 % RESPECTO A LO PROGRAMADO

EVALUACION DEL INDICADOR

DEPENDENCIA GENERAL: F01 Desarrollo Urbano y Servicios Públicos
 DEPENDENCIA AUXILIAR: 123 Desarrollo Urbano, 137 Simplificación Administrativa



ARQ. GILBERTO ORTEGA HERNANDEZ



O. VALENTÍN ALEJANDRO CRÍZ RUIZ

PbRm-08b FICHA TECNICA DE SEGUIMIENTO DE INDICADORES 2023 DE GESTIÓN O ESTRATEGICO

TIPO DE FICHA: OSFEM

MUNICIPIO DE HUEHUETOCA

PILAR DE DESARROLLO / EJE TRANSVERSAL: 3 Pilar 3: Territorial
 TEMA DE DESARROLLO: Ciudades y comunidades sostenibles
 PROGRAMA PRESUPUESTARIO: 01030801 Política territorial
 PROYECTO PRESUPUESTARIO: 010308010202 Instrumentación urbana 010308010302 Regularización de predios
 OBJETIVO DEL PROGRAMA PRESUPUESTARIO: Es el conjunto de acciones a aplicar en una demarcación territorial definida, en beneficio de toda la población o comunidades específicas ahí establecidas.
 DEPENDENCIA GENERAL: F01 Desarrollo Urbano y Servicios Públicos
 DEPENDENCIA AUXILIAR: 123 Desarrollo Urbano, 137 Simplificación Administrativa

ESTRUCTURA DEL INDICADOR

NOMBRE DEL INDICADOR: Porcentaje de avance en la gestión para la regularización de los predios.
 FÓRMULA DEL CÁLCULO: (Gestión de regularización de los predios realizada/Gestión de regularización de los predios programada)*100
 INTERPRETACIÓN: Recuperación de Áreas de uso común y de donación anterior menos Recuperación de Áreas de uso común y de donación 1 por 100
 DIMENSIÓN QUE ATIENDE: Eficiencia FRECUENCIA DE MEDICIÓN: Trimestral
 DESCRIPCIÓN DEL FACTOR DE COMPARACIÓN: Informe, Capacitación, Convenio, Registro
 AMBITO GEOGRAFICO: CATALOGO UNICO DE CLAVES DE ÁREAS GEOESTADISTICAS ESTATALES, MUNICIPALES Y LOCALIDADES
 COBERTURA: TERRITORIO MUNICIPAL
 LINEA BASE: 2022

Numero: NA 2.1

COMPORTAMIENTO DE LAS VARIABLES DURANTE EL TRIMESTRE: Abril-Junio

VARIABLE	UNIDAD DE MEDIDA	OPERACION	META ANUAL	AVANCE TRIMESTRAL				AVANCE ACUMULADO			
				Programado	%	Alcanzado	%	Programado	%	Alcanzado	%
Gestión de regularización de los predios realizada	INFORME	Sumable	4.00	1.00	25.00	1.00	100.00	2.00	50.00	2.00	100.00
Gestión de regularización de los predios programada	INFORME	Sumable	4.00	1.00	25.00	1.00	100.00	2.00	50.00	2.00	100.00

COMPORTAMIENTO DEL INDICADOR

DESCRIPCION DE LA META ANUAL


4 EN EL 2023

META ANUAL	TRIMESTRE: Abril-Junio							
	AVANCE TRIMESTRAL				AVANCE ACUMULADO			
	Programado	Alcanzado	EF%	SEMAFORO	Programado	Alcanzado	EF%	SEMAFORO
100.00	100.00	100.00	100.00	VERDE	100.00	100.00	100.00	VERDE

DESCRIPCIÓN DE RESULTADOS Y JUSTIFICACIÓN EN CASO DE VARIACIÓN SUPERIOR A ±10 % RESPECTO A LO PROGRAMADO

EVALUACION DEL INDICADOR

DEPENDENCIA GENERAL: F01 Desarrollo Urbano y Servicios Públicos
 DEPENDENCIA AUXILIAR: 123 Desarrollo Urbano, 137 Simplificación Administrativa



PbRm-08b FICHA TECNICA DE SEGUIMIENTO DE INDICADORES 2023 DE GESTIÓN O ESTRATEGICO

TIPO DE FICHA: OSFEM

MUNICIPIO DE HUEHUETOCA

PILAR DE DESARROLLO / EJE TRANSVERSAL: 3 Pilar 3: Territorial
 TEMA DE DESARROLLO: Ciudades y comunidades sostenibles
 PROGRAMA PRESUPUESTARIO: 01030801 Política territorial
 PROYECTO PRESUPUESTARIO: 010308010202 Instrumentación urbana 010308010302 Regularización de predios
 OBJETIVO DEL PROGRAMA PRESUPUESTARIO: Es el conjunto de acciones a aplicar en una demarcación territorial definida, en beneficio de toda la población o comunidades específicas ahí establecidas.
 DEPENDENCIA GENERAL: F01 Desarrollo Urbano y Servicios Públicos
 DEPENDENCIA AUXILIAR: 123 Desarrollo Urbano, 137 Simplificación Administrativa

ESTRUCTURA DEL INDICADOR

NOMBRE DEL INDICADOR: Porcentaje de avance en los barrios de campo, para identificar asentamientos irregulares.
 FÓRMULA DEL CÁLCULO: (Barrios de campo realizados para identificar asentamientos humanos irregulares/Barrios de campo programados para identificar asentamientos humanos irregulares)*100
 INTERPRETACIÓN: Cantidad de nomenclaturas efectuadas actuales entre Cantidad de nomenclaturas efectuadas anterior menos 1 por 100
 DIMENSIÓN QUE ATIENDE: Eficiencia FRECUENCIA DE MEDICIÓN: Trimestral
 DESCRIPCIÓN DEL FACTOR DE COMPARACIÓN: Registro
 AMBITO GEOGRAFICO: CATALOGO UNICO DE CLAVES DE ÁREAS GEOESTADÍSTICAS ESTATALES, MUNICIPALES Y LOCALIDADES
 COBERTURA: TERRITORIO MUNICIPAL
 LINEA BASE: 2022
 Numero: NA 1.1

COMPORTAMIENTO DE LAS VARIABLES DURANTE EL TRIMESTRE: Abril-Junio

VARIABLE	UNIDAD DE MEDIDA	OPERACION	META ANUAL	AVANCE TRIMESTRAL				AVANCE ACUMULADO			
				Programado	%	Alcanzado	%	Programado	%	Alcanzado	%
Barrios de campo realizados para identificar asentamientos humanos irregulares	REGISTRO	Sumable	4.00	1.00	25.00	1.00	100.00	2.00	50.00	1.00	50.00
Barrios de campo programados para identificar asentamientos humanos irregulares	REGISTRO	Sumable	4.00	1.00	25.00	1.00	100.00	2.00	50.00	1.00	50.00

COMPORTAMIENTO DEL INDICADOR

DESCRIPCION DE LA META ANUAL

4 EN EL 2023

META ANUAL	TRIMESTRE: Abril-Junio							
	AVANCE TRIMESTRAL				AVANCE ACUMULADO			
	Programado	Alcanzado	EF%	SEMAFORO	Programado	Alcanzado	EF%	SEMAFORO
100.00	100.00	100.00	100.00	VERDE	100.00	100.00	100.00	VERDE


DESCRIPCIÓN DE RESULTADOS Y JUSTIFICACIÓN EN CASO DE VARIACIÓN SUPERIOR A ±10 % RESPECTO A LO PROGRAMADO

EVALUACION DEL INDICADOR

DEPENDENCIA GENERAL: F01 Desarrollo Urbano y Servicios Públicos
 DEPENDENCIA AUXILIAR: 123 Desarrollo Urbano, 137 Simplificación Administrativa



ELABORADO
 ARQ. GILBERTO ORTEGA HERNANDEZ



MONITOREO, INFORMACIÓN,
 PLANEACIÓN, PROGRAMACIÓN,
 EVALUACIÓN,
 REGISTRO Y CONTROL
 C. VALENTIN ALEJANDRO ORTIZ RUZ

PbRm-08b FICHA TECNICA DE SEGUIMIENTO DE INDICADORES 2023 DE GESTIÓN O ESTRATEGICO

MUNICIPIO DE HUEHUETOCA

TIPO DE FICHA: OSFEM

PILAR DE DESARROLLO / EJE TRANSVERSAL: 3 Pilar 3: Territorial
 TEMA DE DESARROLLO: Ciudades y comunidades sostenibles
 PROGRAMA PRESUPUESTARIO: 01030801 Política territorial
 PROYECTO PRESUPUESTARIO: 010308010202 Instrumentación urbana 010308010302 Regularización de predios
 OBJETIVO DEL PROGRAMA PRESUPUESTARIO: Es el conjunto de acciones a aplicar en una demarcación territorial definida, en beneficio de toda la población o comunidades específicas ahí establecidas.
 DEPENDENCIA GENERAL: F01 Desarrollo Urbano y Servicios Públicos
 DEPENDENCIA AUXILIAR: 123 Desarrollo Urbano, 137 Simplificación Administrativa

ESTRUCTURA DEL INDICADOR

NOMBRE DEL INDICADOR: Porcentaje de cursos de actualización en materia de desarrollo urbano gestionados.
 FÓRMULA DEL CÁLCULO: (Gestión de cursos de actualización en materia de desarrollo urbano para los servidores públicos municipales realizada/Gestión de cursos de actualización en materia de desarrollo urbano para los servidores públicos municipales programada)*100
 INTERPRETACIÓN: Andador comercial realizadas entre Andador comercial 1 por 100
 DIMENSIÓN QUE ATIENDE: Eficiencia FRECUENCIA DE MEDICIÓN: Semestral
 DESCRIPCIÓN DEL FACTOR DE COMPARACIÓN: Informe, Capacitación, Convenio, Registro
 AMBITO GEOGRAFICO:
 COBERTURA:
 LINEABASE 2022

Numero: NC 3

COMPORTAMIENTO DE LAS VARIABLES DURANTE EL TRIMESTRE: Abril-Junio

VARIABLE	UNIDAD DE MEDIDA	OPERACION	META ANUAL	AVANCE TRIMESTRAL				AVANCE ACUMULADO			
				Programado	%	Alcanzado	%	Programado	%	Alcanzado	%
Gestión de cursos de actualización en materia de desarrollo urbano para los servidores públicos municipales realizada	INFORME	Sumable	4.00	2.00	50.00	0.00	0.00	2.00	50.00	0.00	0.00
Gestión de cursos de actualización en materia de desarrollo urbano para los servidores públicos municipales programada	REGISTRO	Sumable	12.00	6.00	50.00	0.00	0.00	6.00	50.00	0.00	0.00

COMPORTAMIENTO DEL INDICADOR

DESCRIPCION DE LA META ANUAL


4 EN EL 2023

METAANUAL	TRIMESTRE: Abril-Junio							
	AVANCE TRIMESTRAL				AVANCE ACUMULADO			
	Programado	Alcanzado	EF%	SEMAFORO	Programado	Alcanzado	EF%	SEMAFORO
33.33	33.33	0.00	0.00	ROJO	33.33	0.00	0.00	ROJO

DESCRIPCIÓN DE RESULTADOS Y JUSTIFICACIÓN EN CASO DE VARIACIÓN SUPERIOR A ±10% RESPECTO A LO PROGRAMADO

EVALUACION DEL INDICADOR

DEPENDENCIA GENERAL: F01 Desarrollo Urbano y Servicios Públicos
 DEPENDENCIA AUXILIAR: 123 Desarrollo Urbano, 137 Simplificación Administrativa



PbRm-08b FICHA TECNICA DE SEGUIMIENTO DE INDICADORES 2023 DE GESTIÓN O ESTRATEGICO

MUNICIPIO DE HUEHUETOCA

TIPO DE FICHA: OSFEM

PILAR DE DESARROLLO / EJE TRANSVERSAL: 3 Pilar 3: Territorial
 TEMA DE DESARROLLO: Ciudades y comunidades sostenibles
 PROGRAMA PRESUPUESTARIO: 01030801 Política territorial
 PROYECTO PRESUPUESTARIO: 010308010202 Instrumentación urbana 010308010302 Regularización de predios
 OBJETIVO DEL PROGRAMA PRESUPUESTARIO: Es el conjunto de acciones a aplicar en una demarcación territorial definida, en beneficio de toda la población o comunidades específicas ahí establecidas.
 DEPENDENCIA GENERAL: F01 Desarrollo Urbano y Servicios Públicos
 DEPENDENCIA AUXILIAR: 123 Desarrollo Urbano, 137 Simplificación Administrativa

ESTRUCTURA DEL INDICADOR

NOMBRE DEL INDICADOR: Porcentaje de gestiones aprobadas para la regularización de asentamientos humanos.
 FÓRMULA DEL CÁLCULO: (Gestión para la regularización de asentamientos humanos resuelta a favor/Gestión para la regularización de asentamientos humanos tramitada)*100
 INTERPRETACIÓN: Regularización de asentamientos anterior menos 1 por 100
 DIMENSIÓN QUE ATIENDE: Eficiencia FRECUENCIA DE MEDICIÓN: Semestral
 DESCRIPCIÓN DEL FACTOR DE COMPARACIÓN: Informe, Capacitación, Convenio, Registro
 AMBITO GEOGRAFICO:
 COBERTURA:
 LINEA BASE 2022
 Numero: NC 2

COMPORTAMIENTO DE LAS VARIABLES DURANTE EL TRIMESTRE: Abril-Junio

VARIABLE	UNIDAD DE MEDIDA	OPERACION	META ANUAL	AVANCE TRIMESTRAL				AVANCE ACUMULADO			
				Programado	%	Alcanzado	%	Programado	%	Alcanzado	%
Gestión para la regularización de asentamientos humanos resuelta a favor	INFORME	Sumable	4.00	2.00	50.00	0.00	0.00	2.00	50.00	0.00	0.00
Gestión para la regularización de asentamientos humanos tramitada	CAMPAÑA	Sumable	2.00	0.00	0.00	0.00	0.00	0.00	0.00	0.00	0.00

COMPORTAMIENTO DEL INDICADOR

DESCRIPCION DE LA META ANUAL

lograr el 100% de la programación en nomenclaturas

META ANUAL	TRIMESTRE: Abril-Junio							
	AVANCE TRIMESTRAL				AVANCE ACUMULADO			
	Programado	Alcanzado	EF%	SEMAFORO	Programado	Alcanzado	EF%	SEMAFORO
200.00	0.00	0.00	0.00	ROJO	0.00	0.00	0.00	ROJO


DESCRIPCIÓN DE RESULTADOS Y JUSTIFICACIÓN EN CASO DE VARIACIÓN SUPERIOR A ± 10 % RESPECTO A LO PROGRAMADO

EVALUACION DEL INDICADOR

DEPENDENCIA GENERAL: F01 Desarrollo Urbano y Servicios Públicos
 DEPENDENCIA AUXILIAR: 123 Desarrollo Urbano, 137 Simplificación Administrativa



ELABORO
ARQ. GILBERTO ORTEGA HERNANDEZ



C. VALENTINA CLAUDIO ORTIZ RUZ

PbRm-08b FICHA TECNICA DE SEGUIMIENTO DE INDICADORES 2023 DE GESTIÓN O ESTRATEGICO

MUNICIPIO DE HUEHUETOCA

TIPO DE FICHA: OSFEM

PILAR DE DESARROLLO / EJE TRANSVERSAL: 3 Pilar 3: Territorial
 TEMA DE DESARROLLO: Ciudades y comunidades sostenibles
 PROGRAMA PRESUPUESTARIO: 01030801 Política territorial
 PROYECTO PRESUPUESTARIO: 010308010202 Instrumentación urbana 010308010302 Regularización de predios
 OBJETIVO DEL PROGRAMA PRESUPUESTARIO: Es el conjunto de acciones a aplicar en una demarcación territorial definida, en beneficio de toda la población o comunidades específicas ahí establecidas.
 DEPENDENCIA GENERAL: F01 Desarrollo Urbano y Servicios Públicos
 DEPENDENCIA AUXILIAR: 123 Desarrollo Urbano, 137 Simplificación Administrativa

ESTRUCTURA DEL INDICADOR

NOMBRE DEL INDICADOR: Porcentaje de viviendas identificadas en asentamientos humanos irregulares.
 FÓRMULA DEL CÁLCULO: $(\text{Viviendas identificadas en condición de asentamiento humano irregular} / \text{Total de viviendas en el municipio}) * 100$
 INTERPRETACIÓN: Cantidad de nomenclaturas efectuadas actuales entre Cantidad de nomenclaturas efectuadas anterior menos 1 por 100
 DIMENSIÓN QUE ATIENDE: Eficiencia FRECUENCIA DE MEDICIÓN: Semestral
 DESCRIPCIÓN DEL FACTOR DE COMPARACIÓN: Registro
 AMBITO GEOGRAFICO:
 COBERTURA:
 LINEA BASE 2022
 Numero: NC 1

COMPORTAMIENTO DE LAS VARIABLES DURANTE EL TRIMESTRE: Abril-Junio

VARIABLE	UNIDAD DE MEDIDA	OPERACION	META ANUAL	AVANCE TRIMESTRAL				AVANCE ACUMULADO			
				Programado	%	Alcanzado	%	Programado	%	Alcanzado	%
Viviendas Identificadas en condición de asentamiento humano irregular	REGISTRO	Sumable	4.00	2.00	50.00	0.00	0.00	2.00	50.00	0.00	0.00
Total de viviendas en el municipio	REGISTRO	Sumable	600.00	200.00	33.33	0.00	0.00	200.00	33.33	0.00	0.00

COMPORTAMIENTO DEL INDICADOR

DESCRIPCION DE LA META ANUAL


lograr el 100% de las aserorías programadas

META ANUAL	TRIMESTRE: Abril-Junio							
	AVANCE TRIMESTRAL				AVANCE ACUMULADO			
	Programado	Alcanzado	EF%	SEMAFORO	Programado	Alcanzado	EF%	SEMAFORO
0.67	1.00	0.00	0.00	ROJO	1.00	0.00	0.00	ROJO

DESCRIPCION DE RESULTADOS Y JUSTIFICACION EN CASO DE VARIACION SUPERIOR A ±10% RESPECTO A LO PROGRAMADO

EVALUACION DEL INDICADOR

DEPENDENCIA GENERAL: F01 Desarrollo Urbano y Servicios Públicos
 DEPENDENCIA AUXILIAR: 123 Desarrollo Urbano, 137 Simplificación Administrativa



PbRm-08b FICHA TECNICA DE SEGUIMIENTO DE INDICADORES 2023 DE GESTIÓN O ESTRATEGICO

MUNICIPIO DE HUEHUETOCA

TIPO DE FICHA: OSFEM

PILAR DE DESARROLLO / EJE TRANSVERSAL: 3 Pilar 3: Territorial
 TEMA DE DESARROLLO: Energía asequible y no contaminante
 PROGRAMA PRESUPUESTARIO: 02020401 Alumbrado público
 PROYECTO PRESUPUESTARIO: 020204010201 Alumbrado público
 OBJETIVO DEL PROGRAMA PRESUPUESTARIO: Contiene el conjunto de acciones encaminadas a otorgar a la población del municipio el servicio de iluminación de las vías, parques y espacios de libre circulación con el propósito de proporcionar una visibilidad adecuada para el desarrollo de las actividades.
 DEPENDENCIA GENERAL: F00 DESARROLLO URBANO Y OBRAS PUBLICAS
 DEPENDENCIA AUXILIAR: 124 Obras Públicas, 127 Alumbrado Público

ESTRUCTURA DEL INDICADOR

NOMBRE DEL INDICADOR: Porcentaje en la sustitución de las luminarias de alumbrado público municipal.
 FÓRMULA DEL CÁLCULO: $(\text{Sustitución efectuada de luminarias de alumbrado público por luminarias ahorradoras} / \text{Total de luminarias de alumbrado público municipal}) * 100$
 INTERPRETACIÓN: Muestra la variación porcentual en la sustitución de las luminarias de alumbrado público municipal
 DIMENSIÓN QUE ATIENDE: Eficiencia
 DESCRIPCIÓN DEL FACTOR DE COMPARACIÓN: Calendario de ejecución
 AMBITO GEOGRAFICO: HUEHUETOCA
 COBERTURA: Municipio de Huehuetoca Estado de Méx.
 LINEA BASE: 2022

FRECUENCIA DE MEDICIÓN: Trimestral

Numero: NA 2.5

COMPORTAMIENTO DE LAS VARIABLES DURANTE EL TRIMESTRE: Abril-Junio

VARIABLE	UNIDAD DE MEDIDA	OPERACION	META ANUAL	AVANCE TRIMESTRAL				AVANCE ACUMULADO			
				Programado	%	Alcanzado	%	Programado	%	Alcanzado	%
Sustitución efectuada de luminarias de alumbrado público por luminarias ahorradoras	Sustitucion		0.00	300.00	0.00	300.00	100.00	0.00	0.00	0.00	0.00
Total de luminarias de alumbrado público municipal	Sustitucion		1,000.00	300.00	30.00	300.00	100.00	0.00	0.00	0.00	0.00

COMPORTAMIENTO DEL INDICADOR

DESCRIPCION DE LA META ANUAL

1000 en el 2023

META ANUAL	TRIMESTRE: Abril-Junio							
	AVANCE TRIMESTRAL				AVANCE ACUMULADO			
	Programado	Alcanzado	EF%	SEMAFORO	Programado	Alcanzado	EF%	SEMAFORO
100.00	100.00	100.00	100.00	VERDE	0.00	0.00	0.00	VERDE

DESCRIPCIÓN DE RESULTADOS Y JUSTIFICACIÓN EN CASO DE VARIACIÓN SUPERIOR A ±10% RESPECTO A LO PROGRAMADO

EVALUACION DEL INDICADOR

DEPENDENCIA GENERAL: F00 DESARROLLO URBANO Y OBRAS PUBLICAS
 DEPENDENCIA AUXILIAR: 124 Obras Públicas, 127 Alumbrado Público



C. ALBERTO GALINDO OLVERA



C. GUERMIN ALEJANDRO ORTIZ CRUZ

PbRm-08b FICHA TECNICA DE SEGUIMIENTO DE INDICADORES 2023 DE GESTIÓN O ESTRATEGICO

MUNICIPIO DE HUEHUETOCA

TIPO DE FICHA: OSFEM

PILAR DE DESARROLLO / EJE TRANSVERSAL: 3 Pilar 3: Territorial

TEMA DE DESARROLLO: Energía asequible y no contaminante

PROGRAMA PRESUPUESTARIO: 02020401 Alumbrado público

PROYECTO PRESUPUESTARIO: 020204010201 Alumbrado público

OBJETIVO DEL PROGRAMA PRESUPUESTARIO: Contiene el conjunto de acciones encaminadas a otorgar a la población del municipio el servicio de iluminación de las vías, parques y espacios de libre circulación con el propósito de proporcionar una visibilidad adecuada para el desarrollo de las actividades.

DEPENDENCIA GENERAL: F00 DESARROLLO URBANO Y OBRAS PUBLICAS

DEPENDENCIA AUXILIAR: 124 Obras Públicas, 127 Alumbrado Público

ESTRUCTURA DEL INDICADOR

NOMBRE DEL INDICADOR: Porcentaje de cumplimiento de puntos de bases para licitación para la sustitución de luminarias

FÓRMULA DEL CÁLCULO: $(\text{Cumplimiento de los puntos de las bases de licitación para la sustitución de luminarias de alumbrado público} / \text{Total de puntos de bases de licitación para la sustitución de luminarias de alumbrado público}) * 100$

INTERPRETACIÓN: PORCENTAJE DE CUMPLIMIENTO DE PUNTOS DE BASES PARA LA LICITACIÓN PARA LA SUSTITUCIÓN DE LUMINARIAS 2023.

DIMENSIÓN QUE ATIENDE: Eficiencia

DESCRIPCIÓN DEL FACTOR DE COMPARACIÓN: Bitacora de obra

AMBITO GEOGRAFICO:

COBERTURA:

LINEA BASE: 2022

Numero: NA 2.4

FRECUENCIA DE MEDICIÓN: Trimestral

COMPORTAMIENTO DE LAS VARIABLES DURANTE EL TRIMESTRE: Abril-Junio

VARIABLE	UNIDAD DE MEDIDA	OPERACION	META ANUAL	AVANCE TRIMESTRAL				AVANCE ACUMULADO			
				Programado	%	Alcanzado	%	Programado	%	Alcanzado	%
Cumplimiento de los puntos de las bases de licitación para la sustitución de luminarias de alumbrado público	licitacion		0.00	1.00	0.00	0.00	0.00	0.00	0.00	0.00	0.00
Total de puntos de bases de licitación para la sustitución de luminarias de alumbrado público	licitacion		1.00	1.00	100.00	0.00	0.00	0.00	0.00	0.00	0.00

COMPORTAMIENTO DEL INDICADOR

DESCRIPCION DE LA META ANUAL

1 en el 2023

META ANUAL	TRIMESTRE: Abril-Junio							
	AVANCE TRIMESTRAL				AVANCE ACUMULADO			
	Programado	Alcanzado	EF%	SEMAFORO	Programado	Alcanzado	EF%	SEMAFORO
100.00	100.00	0.00	0.00	ROJO	0.00	0.00	0.00	ROJO

DESCRIPCIÓN DE RESULTADOS Y JUSTIFICACIÓN EN CASO DE VARIACIÓN SUPERIOR A ± 10 % RESPECTO A LO PROGRAMADO

DEPENDENCIA GENERAL: F00 DESARROLLO URBANO Y OBRAS PUBLICAS

DEPENDENCIA AUXILIAR: 124 Obras Públicas, 127 Alumbrado Público




COORDINACIÓN DE ALUMBRADO PÚBLICO

GOBIERNO MUNICIPAL DE HUEHUETOCA

C. GILBERTO GALINDO OLIVERA

EVALUACION DEL INDICADOR



COMISIÓN REGULADORA MUNICIPAL

GOBIERNO MUNICIPAL DE HUEHUETOCA

C. JAVIER ALEJANDRO CRUZ

PbRm-08b FICHA TECNICA DE SEGUIMIENTO DE INDICADORES 2023 DE GESTIÓN O ESTRATEGICO

MUNICIPIO DE HUEHUETOCA

TIPO DE FICHA: OSFEM

PILAR DE DESARROLLO / EJE TRANSVERSAL: 3 Pilar 3: Territorial
 TEMA DE DESARROLLO: Energía asequible y no contaminante
 PROGRAMA PRESUPUESTARIO: 02020401 Alumbrado público
 PROYECTO PRESUPUESTARIO: 020204010201 Alumbrado público
 OBJETIVO DEL PROGRAMA PRESUPUESTARIO: Contiene el conjunto de acciones encaminadas a otorgar a la población del municipio el servicio de iluminación de las vías, parques y espacios de libre circulación con el propósito de proporcionar una visibilidad adecuada para el desarrollo de las actividades.
 DEPENDENCIA GENERAL: F00 DESARROLLO URBANO Y OBRAS PUBLICAS
 DEPENDENCIA AUXILIAR: 124 Obras Públicas, 127 Alumbrado Público

ESTRUCTURA DEL INDICADOR

NOMBRE DEL INDICADOR: Porcentaje de proyectos elaborados para la sustitución de las luminarias.
 FÓRMULA DEL CÁLCULO: (Proyectos para la sustitución de las luminarias de alumbrado público municipal elaborados/Proyectos para la sustitución de las luminarias de alumbrado público municipal programados)*100
 INTERPRETACIÓN: Muestra la variación porcentual en el mantenimiento al sistema de alumbrado público municipal
 DIMENSIÓN QUE ATIENDE: Eficiencia FRECUENCIA DE MEDICIÓN: Trimestral
 DESCRIPCIÓN DEL FACTOR DE COMPARACIÓN: Bitacora de servicio, calendario de actividades
 AMBITO GEOGRAFICO:
 COBERTURA:
 LINEA BASE: 2022
 Numero: NA 2.1

COMPORTAMIENTO DE LAS VARIABLES DURANTE EL TRIMESTRE: Abril-Junio

VARIABLE	UNIDAD DE MEDIDA	OPERACION	META ANUAL	AVANCE TRIMESTRAL				AVANCE ACUMULADO			
				Programado	%	Alcanzado	%	Programado	%	Alcanzado	%
Proyectos para la sustitución de las luminarias de alumbrado público municipal elaborados	Proyecto		0.00	1.00	0.00	1.00	100.00	0.00	0.00	0.00	0.00
Proyectos para la sustitución de las luminarias de alumbrado público municipal programados	Proyecto		2.00	1.00	50.00	1.00	100.00	0.00	0.00	0.00	0.00

COMPORTAMIENTO DEL INDICADOR


DESCRIPCION DE LA META ANUAL

2 en el 2023

METAANUAL	TRIMESTRE: Abril-Junio							
	AVANCE TRIMESTRAL				AVANCE ACUMULADO			
	Programado	Alcanzado	EF%	SEMAFORO	Programado	Alcanzado	EF%	SEMAFORO
100.00	100.00	100.00	100.00	VERDE	0.00	0.00	0.00	VERDE

DESCRIPCIÓN DE RESULTADOS Y JUSTIFICACIÓN EN CASO DE VARIACIÓN SUPERIOR A ± 10% RESPECTO A LO PROGRAMADO


DEPENDENCIA GENERAL: F00 DESARROLLO URBANO Y OBRAS PUBLICAS
 DEPENDENCIA AUXILIAR: 124 Obras Públicas, 127 Alumbrado Público



COORDINACIÓN DE ALUMBRADO PÚBLICO

ELABORÓ: C. ALBERTO CALINDO OLVERA

EVALUACION DEL INDICADOR



UNIDAD DE INFORMACIÓN, PLANEACIÓN, PROGRAMACIÓN, EVALUACIÓN Y REGULATORIA

VERBO: C. VALENTÍN ALBERTO ORTIZ CRUZ

PbRm-08b FICHA TECNICA DE SEGUIMIENTO DE INDICADORES 2023 DE GESTIÓN O ESTRATEGICO

MUNICIPIO DE HUEHUETOCA

TIPO DE FICHA: OSFEM

PILAR DE DESARROLLO / EJE TRANSVERSAL: 3 Pilar 3: Territorial
 TEMA DE DESARROLLO: Energía asequible y no contaminante
 PROGRAMA PRESUPUESTARIO: 02020401 Alumbrado público
 PROYECTO PRESUPUESTARIO: 020204010201 Alumbrado público
 OBJETIVO DEL PROGRAMA PRESUPUESTARIO: Contiene el conjunto de acciones encaminadas a otorgar a la población del municipio el servicio de iluminación de las vías, parques y espacios de libre circulación con el propósito de proporcionar una visibilidad adecuada para el desarrollo de las actividades.
 DEPENDENCIA GENERAL: F00 DESARROLLO URBANO Y OBRAS PUBLICAS
 DEPENDENCIA AUXILIAR: 124 Obras Públicas, 127 Alumbrado Público

ESTRUCTURA DEL INDICADOR

NOMBRE DEL INDICADOR: Porcentaje de mantenimientos al sistema de alumbrado público municipal realizados.
 FÓRMULA DEL CÁLCULO: $(\text{Actividades realizadas para el mantenimiento al sistema de alumbrado público municipal} / \text{Acciones programadas para el mantenimiento al sistema de alumbrado público municipal}) * 100$
 INTERPRETACIÓN: Muestra la variación porcentual en el mantenimiento al sistema de alumbrado público municipal
 DIMENSIÓN QUE ATIENDE: Eficiencia
 DESCRIPCIÓN DEL FACTOR DE COMPARACIÓN: Bitacora de servicio, calendario de actividades
 AMBITO GEOGRAFICO: Municipio de Huehuetoca Estado de Méx.
 COBERTURA: HUEHUETOCA
 LINEA BASE: 2022
 FRECUENCIA DE MEDICIÓN: Trimestral
 Numero: NA 1.3

COMPORTAMIENTO DE LAS VARIABLES DURANTE EL TRIMESTRE: Abril-Junio

VARIABLE	UNIDAD DE MEDIDA	OPERACION	META ANUAL	AVANCE TRIMESTRAL				AVANCE ACUMULADO			
				Programado	%	Alcanzado	%	Programado	%	Alcanzado	%
Actividades realizadas para el mantenimiento al sistema de alumbrado público municipal	Actividades		0.00	3.00	0.00	3.00	100.00	0.00	0.00	0.00	0.00
Acciones programadas para el mantenimiento al sistema de alumbrado público municipal	Actividades		12.00	3.00	25.00	3.00	100.00	0.00	0.00	0.00	0.00

COMPORTAMIENTO DEL INDICADOR

DESCRIPCION DE LA META ANUAL

12 en el 2023

META ANUAL	TRIMESTRE: Abril-Junio							
	AVANCE TRIMESTRAL				AVANCE ACUMULADO			
	Programado	Alcanzado	EF%	SEMAFORO	Programado	Alcanzado	EF%	SEMAFORO
100.00	100.00	100.00	100.00	VERDE	0.00	0.00	0.00	VERDE


DESCRIPCIÓN DE RESULTADOS Y JUSTIFICACIÓN EN CASO DE VARIACIÓN SUPERIOR A ± 10% RESPECTO A LO PROGRAMADO

EVALUACION DEL INDICADOR

DEPENDENCIA GENERAL: F00 DESARROLLO URBANO Y OBRAS PUBLICAS
 DEPENDENCIA AUXILIAR: 124 Obras Públicas, 127 Alumbrado Público



C. ALBERTO GALINDO OLVERA



C. VALENTINA ESTANDBRO ORTIZ CRUZ

PbRm-08b FICHA TECNICA DE SEGUIMIENTO DE INDICADORES 2023 DE GESTIÓN O ESTRATEGICO

MUNICIPIO DE HUEHUETOCA

TIPO DE FICHA: OSFEM

PILAR DE DESARROLLO / EJE TRANSVERSAL: 3 Pilar 3: Territorial
TEMA DE DESARROLLO: Energía asequible y no contaminante
PROGRAMA PRESUPUESTARIO: 02020401 Alumbrado público
PROYECTO PRESUPUESTARIO: 020204010201 Alumbrado público
OBJETIVO DEL PROGRAMA PRESUPUESTARIO: Contiene el conjunto de acciones encaminadas a otorgar a la población del municipio el servicio de iluminación de las vías, parques y espacios de libre circulación con el propósito de proporcionar una visibilidad adecuada para el desarrollo de las actividades.
DEPENDENCIA GENERAL: F00 DESARROLLO URBANO Y OBRAS PUBLICAS
DEPENDENCIA AUXILIAR: 124 Obras Públicas, 127 Alumbrado Público

ESTRUCTURA DEL INDICADOR

NOMBRE DEL INDICADOR: Porcentaje de insumos para mantenimiento al sistema de alumbrado público municipal recibidos.
FÓRMULA DEL CÁLCULO: $(\text{Insumos recibidos para el mantenimiento al sistema de alumbrado público municipal} / \text{Total de insumos gestionados para otorgar el mantenimiento al sistema de alumbrado público municipal}) * 100$
INTERPRETACIÓN: Muestra la variación porcentual en la entrega de insumos para otorgar el mantenimiento al sistema de alumbrado público municipal.
DIMENSIÓN QUE ATIENDE: Eficiencia FRECUENCIA DE MEDICIÓN: Trimestral
DESCRIPCIÓN DEL FACTOR DE COMPARACIÓN: Bitacoras de registro, calendario de actividades
AMBITO GEOGRAFICO: Municipio de Huehuetoca Estado de Méx.
COBERTURA: HUEHUETOCA
LINEA BASE: 2022

Numero: NA 1.2

COMPORTAMIENTO DE LAS VARIABLES DURANTE EL TRIMESTRE: Abril-Junio

VARIABLE	UNIDAD DE MEDIDA	OPERACION	META ANUAL	AVANCE TRIMESTRAL				AVANCE ACUMULADO			
				Programado	%	Alcanzado	%	Programado	%	Alcanzado	%
Insumos recibidos para el mantenimiento al sistema de alumbrado público municipal	Insumos	Sumable	12.00	3.00	25.00	3.00	100.00	6.00	50.00	6.00	100.00
Total de insumos gestionados para otorgar el mantenimiento al sistema de alumbrado público municipal	Insumos	Sumable	12.00	3.00	25.00	3.00	100.00	6.00	50.00	6.00	100.00

COMPORTAMIENTO DEL INDICADOR

DESCRIPCION DE LA META ANUAL

12 en el 2023

META ANUAL	TRIMESTRE: Abril-Junio							
	AVANCE TRIMESTRAL				AVANCE ACUMULADO			
	Programado	Alcanzado	EF%	SEMAFORO	Programado	Alcanzado	EF%	SEMAFORO
100.00	100.00	100.00	100.00	VERDE	100.00	100.00	100.00	VERDE

DESCRIPCIÓN DE RESULTADOS Y JUSTIFICACIÓN EN CASO DE VARIACIÓN SUPERIOR A ± 10 % RESPECTO A LO PROGRAMADO

DEPENDENCIA GENERAL: F00 DESARROLLO URBANO Y OBRAS PUBLICAS
DEPENDENCIA AUXILIAR: 124 Obras Públicas, 127 Alumbrado Público



ALBERTO GALINDO OLVERA

EVALUACION DEL INDICADOR



C. VALENTÍN ALEJANDRO ORTIZ CRUZ

PbRm-08b FICHA TECNICA DE SEGUIMIENTO DE INDICADORES 2023 DE GESTIÓN O ESTRATEGICO

MUNICIPIO DE HUEHUETOCA

TIPO DE FICHA: OSFEM

PILAR DE DESARROLLO / EJE TRANSVERSAL: 3 Pilar 3: Territorial
 TEMA DE DESARROLLO: Energía asequible y no contaminante
 PROGRAMA PRESUPUESTARIO: 02020401 Alumbrado público
 PROYECTO PRESUPUESTARIO: 020204010201 Alumbrado público
 OBJETIVO DEL PROGRAMA PRESUPUESTARIO: Contiene el conjunto de acciones encaminadas a otorgar a la población del municipio el servicio de iluminación de las vías, parques y espacios de libre circulación con el propósito de proporcionar una visibilidad adecuada para el desarrollo de las actividades.
 DEPENDENCIA GENERAL: F00 DESARROLLO URBANO Y OBRAS PUBLICAS
 DEPENDENCIA AUXILIAR: 124 Obras Públicas, 127 Alumbrado Público

ESTRUCTURA DEL INDICADOR

NOMBRE DEL INDICADOR: Porcentaje de fallas del sistema de alumbrado público municipal atendidas.
 FÓRMULA DEL CÁLCULO: $(\text{Fallas del sistema de alumbrado público municipal atendidas} / \text{fallas gestionadas y detectadas en el sistema de alumbrado público municipal}) * 100$
 INTERPRETACIÓN: Muestra la variación porcentual en la atención a fallas del sistema de alumbrado público municipal
 DIMENSIÓN QUE ATIENDE: Eficiencia
 DESCRIPCIÓN DEL FACTOR DE COMPARACIÓN: Bitacora de registro de incidencias
 AMBITO GEOGRAFICO: Municipio de Huehuetoca Estado de Méx.
 COBERTURA: Huehuetoca
 LINEA BASE: 2022

FRECUENCIA DE MEDICIÓN: Trimestral

Numero: NA 1.1

COMPORTAMIENTO DE LAS VARIABLES DURANTE EL TRIMESTRE: Abril-Junio

VARIABLE	UNIDAD DE MEDIDA	OPERACION	META ANUAL	AVANCE TRIMESTRAL				AVANCE ACUMULADO			
				Programado	%	Alcanzado	%	Programado	%	Alcanzado	%
Fallas del sistema de alumbrado público municipal atendida.	Fallas	Sumable	12.00	3.00	25.00	3.00	100.00	6.00	50.00	6.00	100.00
Fallas gestionadas y detectadas en el sistema de alumbrado público municipal.	Fallas	Sumable	12.00	3.00	25.00	3.00	100.00	6.00	50.00	6.00	100.00

COMPORTAMIENTO DEL INDICADOR

DESCRIPCION DE LA META ANUAL


12 en el 2023

META ANUAL	TRIMESTRE: Abril-Junio							
	AVANCE TRIMESTRAL				AVANCE ACUMULADO			
	Programado	Alcanzado	EF%	SEMAFORO	Programado	Alcanzado	EF%	SEMAFORO
100.00	100.00	100.00	100.00	VERDE	100.00	100.00	100.00	VERDE

DESCRIPCIÓN DE RESULTADOS Y JUSTIFICACIÓN EN CASO DE VARIACIÓN SUPERIOR A ±10% RESPECTO A LO PROGRAMADO

EVALUACION DEL INDICADOR

DEPENDENCIA GENERAL: F00 DESARROLLO URBANO Y OBRAS PUBLICAS
 DEPENDENCIA AUXILIAR: 124 Obras Públicas, 127 Alumbrado Público



C. ALBERTO GALINDO OLVERA



C. VALENTINA ANDRÉS ORTIZ CRUZ

PbRm-08b FICHA TECNICA DE SEGUIMIENTO DE INDICADORES 2023 DE GESTIÓN O ESTRATEGICO

MUNICIPIO DE HUEHUETOCA

TIPO DE FICHA: OSFEM

PILAR DE DESARROLLO / EJE TRANSVERSAL: 3 Pilar 3: Territorial
 TEMA DE DESARROLLO: Energía asequible y no contaminante
 PROGRAMA PRESUPUESTARIO: 02020401 Alumbrado público
 PROYECTO PRESUPUESTARIO: 020204010201 Alumbrado público
 OBJETIVO DEL PROGRAMA PRESUPUESTARIO: Contiene el conjunto de acciones encaminadas a otorgar a la población del municipio el servicio de iluminación de las vías, parques y espacios de libre circulación con el propósito de proporcionar una visibilidad adecuada para el desarrollo de las actividades.
 DEPENDENCIA GENERAL: F00 DESARROLLO URBANO Y OBRAS PUBLICAS
 DEPENDENCIA AUXILIAR: 124 Obras Públicas, 127 Alumbrado Público

ESTRUCTURA DEL INDICADOR

NOMBRE DEL INDICADOR: Porcentaje en la instalación del sistema de luminarias ahorradoras de energía eléctrica en el alumbrado público.
 FÓRMULA DEL CÁLCULO: $(\text{Instalación realizada de luminarias ahorradoras de energía eléctrica para el alumbrado público} / \text{Total de luminarias ahorradoras de energía eléctrica para el alumbrado público programadas a instalar}) * 100$
 INTERPRETACIÓN: Muestra la variación porcentual en la instalación del sistema de luminarias ahorradoras de energía eléctrica en el alumbrado público
 DIMENSIÓN QUE ATIENDE: Eficiencia
 DESCRIPCIÓN DEL FACTOR DE COMPARACIÓN: Calendario de Ejecución
 AMBITO GEOGRAFICO:
 COBERTURA:
 LINEA BASE: 2022
 FRECUENCIA DE MEDICIÓN: Semestral

Numero: NC 2

COMPORTAMIENTO DE LAS VARIABLES DURANTE EL TRIMESTRE: Abril-Junio

VARIABLE	UNIDAD DE MEDIDA	OPERACION	META ANUAL	AVANCE TRIMESTRAL				AVANCE ACUMULADO			
				Programado	%	Alcanzado	%	Programado	%	Alcanzado	%
Instalación realizada de luminarias ahorradoras de energía eléctrica para el alumbrado público	Instalacion	Sumable	12.00	6.00	50.00	6.00	100.00	6.00	50.00	6.00	100.00
Total de luminarias ahorradoras de energía eléctrica para el alumbrado público programadas a instalar	Instalacion	Sumable	12.00	6.00	50.00	6.00	100.00	6.00	50.00	6.00	100.00

COMPORTAMIENTO DEL INDICADOR


DESCRIPCION DE LA META ANUAL

Cumplir el 100% para este ejercicio fiscal 2023.

METAANUAL	TRIMESTRE: Abril-Junio							
	AVANCE TRIMESTRAL				AVANCE ACUMULADO			
	Programado	Alcanzado	EF%	SEMAFORO	Programado	Alcanzado	EF%	SEMAFORO
100.00	100.00	100.00	100.00	VERDE	100.00	100.00	100.00	VERDE


DESCRIPCIÓN DE RESULTADOS Y JUSTIFICACIÓN EN CASO DE VARIACIÓN SUPERIOR A ± 10% RESPECTO A LO PROGRAMADO

DEPENDENCIA GENERAL: F00 DESARROLLO URBANO Y OBRAS PUBLICAS
 DEPENDENCIA AUXILIAR: 124 Obras Públicas, 127 Alumbrado Público



C. ALBERTO GALINDO OLVERA

EVALUACION DEL INDICADOR



C. VALENTÍN ALEJANDRO ORTIZ CRUZ

PbRm-08b FICHA TECNICA DE SEGUIMIENTO DE INDICADORES 2023 DE GESTIÓN O ESTRATEGICO

MUNICIPIO DE HUEHUETOCA

TIPO DE FICHA: OSFEM

PILAR DE DESARROLLO / EJE TRANSVERSAL: 3 Pilar 3: Territorial
 TEMA DE DESARROLLO: Energía asequible y no contaminante
 PROGRAMA PRESUPUESTARIO: 02020401 Alumbrado público
 PROYECTO PRESUPUESTARIO: 020204010201 Alumbrado público
 OBJETIVO DEL PROGRAMA PRESUPUESTARIO: Contiene el conjunto de acciones encaminadas a otorgar a la población del municipio el servicio de iluminación de las vías, parques y espacios de libre circulación con el propósito de proporcionar una visibilidad adecuada para el desarrollo de las actividades.
 DEPENDENCIA GENERAL: F00 DESARROLLO URBANO Y OBRAS PUBLICAS
 DEPENDENCIA AUXILIAR: 124 Obras Públicas, 127 Alumbrado Público

ESTRUCTURA DEL INDICADOR

NOMBRE DEL INDICADOR: Porcentaje de mantenimientos realizados al equipamiento de la infraestructura de alumbrado.
 FÓRMULA DEL CÁLCULO: $(\text{Mantenimiento del equipamiento de la infraestructura de alumbrado realizados} / \text{Mantenimiento del equipamiento de la infraestructura de alumbrado programado}) * 100$
 INTERPRETACIÓN: Muestra la variación porcentual en la realización de mantenimiento al equipamiento de la infraestructura de alumbrado público
 DIMENSIÓN QUE ATIENDE: Eficiencia
 DESCRIPCIÓN DEL FACTOR DE COMPARACIÓN: Programa anual de reparaciones y mantenimiento
 FRECUENCIA DE MEDICIÓN: Semestral
 AMBITO GEOGRAFICO:
 COBERTURA:
 LINEA BASE: 2022
 Numero: NC 1

COMPORTAMIENTO DE LAS VARIABLES DURANTE EL TRIMESTRE: Abril-Junio

VARIABLE	UNIDAD DE MEDIDA	OPERACION	META ANUAL	AVANCE TRIMESTRAL				AVANCE ACUMULADO			
				Programado	%	Alcanzado	%	Programado	%	Alcanzado	%
Mantenimiento del equipamiento de la infraestructura de alumbrado realizados	Mantenimiento	Sumable	1,000.00	600.00	60.00	600.00	100.00	600.00	60.00	600.00	100.00
Mantenimiento del equipamiento de la infraestructura de alumbrado programado	Mantenimiento	Sumable	1,000.00	600.00	60.00	600.00	100.00	600.00	60.00	600.00	100.00

COMPORTAMIENTO DEL INDICADOR

DESCRIPCION DE LA META ANUAL

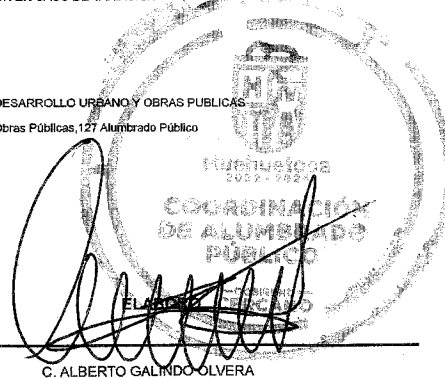
1000 en el 2023

META ANUAL	TRIMESTRE: Abril-Junio							
	AVANCE TRIMESTRAL				AVANCE ACUMULADO			
	Programado	Alcanzado	EP%	SEMAFORO	Programado	Alcanzado	EP%	SEMAFORO
100.00	100.00	100.00	100.00	VERDE	100.00	100.00	100.00	VERDE


DESCRIPCIÓN DE RESULTADOS Y JUSTIFICACIÓN EN CASO DE VARIACION SUPERIOR A ±10 % RESPECTO A LO PROGRAMADO

EVALUACION DEL INDICADOR

DEPENDENCIA GENERAL: F00 DESARROLLO URBANO Y OBRAS PUBLICAS
 DEPENDENCIA AUXILIAR: 124 Obras Públicas, 127 Alumbrado Público



C. ALBERTO GALINDO OLVERA



C. VALENTÍN ALEJANDRO ORTIZ CRUZ

PbRm-08b FICHA TECNICA DE SEGUIMIENTO DE INDICADORES 2023 DE GESTIÓN O ESTRATEGICO

MUNICIPIO DE HUEHUETOCA

TIPO DE FICHA: OSFEM

PILAR DE DESARROLLO / EJE TRANSVERSAL: II Eje transversal II: Gobierno Moderno, Capaz y Responsable
 TEMA DE DESARROLLO: Estructura del gobierno municipal
 PROGRAMA PRESUPUESTARIO: 01030902 Reglamentacion municipal
 PROYECTO PRESUPUESTARIO: 010309020101 Revision y emision de la reglamentacion municipal
 OBJETIVO DEL PROGRAMA PRESUPUESTARIO: Se orienta al cumplimiento de las atribuciones contenidas en el Título VI de la Ley Orgánica Municipal del Estado de México, vigente.
 DEPENDENCIA GENERAL: D00 SECRETARIA DEL AYUNTAMIENTO
 DEPENDENCIA AUXILIAR: 100 Secretaría Particular

ESTRUCTURA DEL INDICADOR

NOMBRE DEL INDICADOR: Porcentaje de cumplimiento en las sesiones de Cabildo
 FÓRMULA DEL CÁLCULO: (Número de sesiones de cabildo realizadas/Número de sesiones de cabildo programadas)*100
 INTERPRETACIÓN: REALIZACIÓN DE SESIONES DE CABILDO
 DIMENSIÓN QUE ATIENDE: Eficiencia FRECUENCIA DE MEDICIÓN: Trimestral
 DESCRIPCIÓN DEL FACTOR DE COMPARACIÓN: SESIONES DE CABILDO
 AMBITO GEOGRAFICO:
 COBERTURA:
 LINEA BASE 2022

Numero: NA 1.2

COMPORTAMIENTO DE LAS VARIABLES DURANTE EL TRIMESTRE: Abril-Junio

VARIABLE	UNIDAD DE MEDIDA	OPERACION	META ANUAL	AVANCE TRIMESTRAL				AVANCE ACUMULADO			
				Programado	%	Alcanzado	%	Programado	%	Alcanzado	%
Número de sesiones de cabildo realizadas	Informe	Sumable	4.00	1.00	25.00	1.00	100.00	2.00	50.00	2.00	100.00
Número de sesiones de cabildo programadas	Informe	Sumable	4.00	1.00	25.00	1.00	100.00	2.00	50.00	2.00	100.00

COMPORTAMIENTO DEL INDICADOR

DESCRIPCION DE LA META ANUAL

4 en el 2023

META ANUAL	TRIMESTRE: Abril-Junio							
	AVANCE TRIMESTRAL				AVANCE ACUMULADO			
	Programado	Alcanzado	EF%	SEMAFORO	Programado	Alcanzado	EF%	SEMAFORO
100.00	100.00	100.00	100.00	VERDE	100.00	100.00	100.00	VERDE

DESCRIPCIÓN DE RESULTADOS Y JUSTIFICACIÓN EN CASO DE VARIACIÓN SUPERIOR A ±10 % RESPECTO A LO PROGRAMADO

EVALUACION DEL INDICADOR

DEPENDENCIA GENERAL: D00 SECRETARIA DEL AYUNTAMIENTO
 DEPENDENCIA AUXILIAR: 100 Secretaría Particular



ING. EDUARDO BARRAGAN LICEA



C. VALENTIN ALEJANDRO ORTIZ CRUZ

PbRm-08b FICHA TECNICA DE SEGUIMIENTO DE INDICADORES 2023 DE GESTIÓN O ESTRATEGICO

MUNICIPIO DE HUEHUETOCA

TIPO DE FICHA: OSFEM

PILAR DE DESARROLLO / EJE TRANSVERSAL: II Eje transversal II: Gobierno Moderno, Capaz y Responsable
 TEMA DE DESARROLLO: Estructura del gobierno municipal
 PROGRAMA PRESUPUESTARIO: 01030902 Reglamentación municipal
 PROYECTO PRESUPUESTARIO: 010309020101 Revisión y emisión de la reglamentación municipal
 OBJETIVO DEL PROGRAMA PRESUPUESTARIO: Se orienta al cumplimiento de las atribuciones contenidas en el Título VI de la Ley Orgánica Municipal del Estado de México, vigente.
 DEPENDENCIA GENERAL: D00 SECRETARIA DEL AYUNTAMIENTO
 DEPENDENCIA AUXILIAR: 100 Secretaría Particular

ESTRUCTURA DEL INDICADOR

NOMBRE DEL INDICADOR: Porcentaje de disposiciones de observancia general publicadas.
 FÓRMULA DEL CÁLCULO: (Reglamentos y disposiciones de observancia general publicadas/Disposiciones de observancia general a publicar) *100
 INTERPRETACIÓN: BRINDAR DIFUSION ENTRE LA CIUDADANIA PARA CONOCER LOS ORDENAMIENTOS QUE LOS RIGEN
 DIMENSIÓN QUE ATIENDE: Eficiencia
 DESCRIPCIÓN DEL FACTOR DE COMPARACIÓN: PUBLICACION DE ORDENAMIENTOS
 AMBITO GEOGRAFICO:
 COBERTURA:
 LINEA BASE: 2022
 FRECUENCIA DE MEDICIÓN: Semestral

Numero: NC 1

COMPORTAMIENTO DE LAS VARIABLES DURANTE EL TRIMESTRE: Abril-Junio

VARIABLE	UNIDAD DE MEDIDA	OPERACION	META ANUAL	AVANCE TRIMESTRAL				AVANCE ACUMULADO			
				Programado	%	Alcanzado	%	Programado	%	Alcanzado	%
Reglamentos y disposiciones de observancia general publicadas	Publicacion	Sumable	4.00	2.00	50.00	2.00	100.00	2.00	50.00	2.00	100.00
Disposiciones de observancia general a publicar	Publicacion	Sumable	4.00	2.00	50.00	2.00	100.00	2.00	50.00	2.00	100.00

COMPORTAMIENTO DEL INDICADOR

DESCRIPCION DE LA META ANUAL

4 en el 2023

META ANUAL	TRIMESTRE: Abril-Junio							
	AVANCE TRIMESTRAL				AVANCE ACUMULADO			
	Programado	Alcanzado	EF%	SEMAFORO	Programado	Alcanzado	EF%	SEMAFORO
100.00	100.00	100.00	100.00	VERDE	100.00	100.00	100.00	VERDE

DESCRIPCION DE RESULTADOS Y JUSTIFICACION EN CASO DE VARIACION SUPERIOR A +/-10% RESPECTO A LO PROGRAMADO

EVALUACION DEL INDICADOR

DEPENDENCIA GENERAL: D00 SECRETARIA DEL AYUNTAMIENTO
 DEPENDENCIA AUXILIAR: 100 Secretaría Particular



ING. EDUARDO BARRAGAN LICEA



C. VALENTIN ALEJANDRO ORTIZ CRUZ

PbRm-08b FICHA TECNICA DE SEGUIMIENTO DE INDICADORES 2023 DE GESTIÓN O ESTRATEGICO

MUNICIPIO DE HUEHUETOCA

TIPO DE FICHA: OSFEM

PILAR DE DESARROLLO / EJE TRANSVERSAL: 1 Pilar 1: Social
 TEMA DE DESARROLLO: Desarrollo humano incluyente, sin discriminación y libre de violencia
 PROGRAMA PRESUPUESTARIO: 02060806 Oportunidades para los jóvenes
 PROYECTO PRESUPUESTARIO: 020608060102 Bienestar y orientación juvenil
 OBJETIVO DEL PROGRAMA PRESUPUESTARIO: Contiene acciones que se orientan a brindar más y mejores oportunidades a los jóvenes que les permitan alcanzar su desarrollo físico - mental adecuado, que les permita incorporarse a la sociedad de manera productiva.
 DEPENDENCIA GENERAL: I01 Desarrollo Social
 DEPENDENCIA AUXILIAR: 143 Atención a la Juventud

ESTRUCTURA DEL INDICADOR

NOMBRE DEL INDICADOR: Porcentaje de jóvenes participantes en concursos beneficiados con estímulos.
 FÓRMULA DEL CÁLCULO: $(\text{Jóvenes participantes en concursos que reciben estímulos} / \text{Jóvenes participantes en concursos}) * 100$
 INTERPRETACIÓN: Mide el porcentaje de jóvenes participantes en concursos
 DIMENSIÓN QUE ATIENDE: Eficiencia
 FRECUENCIA DE MEDICIÓN: Trimestral
 DESCRIPCIÓN DEL FACTOR DE COMPARACIÓN: Jóvenes participantes en concursos que reciben estímulos en relación a la población juvenil del municipio
 AMBITO GEOGRAFICO:
 COBERTURA:
 LINEA BASE: 2022
 Numero: NA 2.3

COMPORTAMIENTO DE LAS VARIABLES DURANTE EL TRIMESTRE: Abril-Junio

VARIABLE	UNIDAD DE MEDIDA	OPERACION	META ANUAL	AVANCE TRIMESTRAL				AVANCE ACUMULADO			
				Programado	%	Alcanzado	%	Programado	%	Alcanzado	%
Jóvenes participantes en concursos que reciben estímulos	Informe		0.00	0.00	0.00	0.00	0.00	0.00	0.00	0.00	0.00
Jóvenes participantes en concursos	Informe		3.00	0.00	0.00	0.00	0.00	0.00	0.00	0.00	0.00

COMPORTAMIENTO DEL INDICADOR

DESCRIPCION DE LA META ANUAL


3 en el 2023

META ANUAL	TRIMESTRE: Abril-Junio							
	AVANCE TRIMESTRAL				AVANCE ACUMULADO			
	Programado	Alcanzado	EF%	SEMAFORO	Programado	Alcanzado	EF%	SEMAFORO
100.00	0.00	0.00	0.00	VERDE	0.00	0.00	0.00	VERDE

DESCRIPCIÓN DE RESULTADOS Y JUSTIFICACIÓN EN CASO DE VARIACIÓN SUPERIOR A ± 10 % RESPECTO A LO PROGRAMADO

EVALUACION DEL INDICADOR

DEPENDENCIA GENERAL: I01 Desarrollo Social
 DEPENDENCIA AUXILIAR: 143 Atención a la Juventud


 ELABORO
 LIC. ROCIO ANABEL REYES BLANCAS


 C. VALENTÍN ALEJANDRO GARCÍA CRUZ
 CESARANO

PbRm-08b FICHA TECNICA DE SEGUIMIENTO DE INDICADORES 2023 DE GESTIÓN O ESTRATEGICO

MUNICIPIO DE HUEHUETOCA

TIPO DE FICHA: OSFEM

PILAR DE DESARROLLO / EJE TRANSVERSAL: 1 Pilar 1: Social
 TEMA DE DESARROLLO: Desarrollo humano incluyente, sin discriminación y libre de violencia
 PROGRAMA PRESUPUESTARIO: 02060806 Oportunidades para los jóvenes
 PROYECTO PRESUPUESTARIO: 020608060102 Bienestar y orientación juvenil
 OBJETIVO DEL PROGRAMA PRESUPUESTARIO: Contiene acciones que se orientan a brindar más y mejores oportunidades a los jóvenes que les permitan alcanzar su desarrollo físico - mental adecuado, que les permita incorporarse a la sociedad de manera productiva.
 DEPENDENCIA GENERAL: I01 Desarrollo Social
 DEPENDENCIA AUXILIAR: 143 Atención a la Juventud

ESTRUCTURA DEL INDICADOR

NOMBRE DEL INDICADOR: Porcentaje de dictaminación de proyectos participantes en concursos.
 FÓRMULA DEL CÁLCULO: (Proyectos participantes en concursos dictaminados / Proyectos participantes en concursos recibidos) *100
 INTERPRETACIÓN: Actividades realizadas
 DIMENSIÓN QUE ATIENDE: Eficiencia FRECUENCIA DE MEDICIÓN: Trimestral
 DESCRIPCIÓN DEL FACTOR DE COMPARACIÓN: Asistentes a las actividades de orientación vocacional programadas en relación a la población juvenil municipal
 AMBITO GEOGRAFICO:
 COBERTURA:
 LINEA BASE 2022

Numero: NA 2.2

COMPORTAMIENTO DE LAS VARIABLES DURANTE EL TRIMESTRE: Abril-Junio

VARIABLE	UNIDAD DE MEDIDA	OPERACION	META ANUAL	AVANCE TRIMESTRAL				AVANCE ACUMULADO			
				Programado	%	Alcanzado	%	Programado	%	Alcanzado	%
Proyectos participantes en concursos dictaminados	Informe		0.00	0.00	0.00	0.00	0.00	0.00	0.00	0.00	0.00
Proyectos participantes en concursos recibidos	Informe		3.00	0.00	0.00	0.00	0.00	0.00	0.00	0.00	0.00

COMPORTAMIENTO DEL INDICADOR

DESCRIPCION DE LA META ANUAL


3 en el 2023

META ANUAL	TRIMESTRE: Abril-Junio							
	AVANCE TRIMESTRAL				AVANCE ACUMULADO			
	Programado	Alcanzado	EF%	SEMAFORO	Programado	Alcanzado	EF%	SEMAFORO
100.00	0.00	0.00	0.00	VERDE	0.00	0.00	0.00	VERDE

DESCRIPCIÓN DE RESULTADOS Y JUSTIFICACIÓN EN CASO DE VARIACIÓN SUPERIOR A ±10 % RESPECTO A LO PROGRAMADO

EVALUACION DEL INDICADOR

DEPENDENCIA GENERAL: I01 Desarrollo Social
 DEPENDENCIA AUXILIAR: 143 Atención a la Juventud

ELABORO 
 LIC. ROCIO ANABEL REYES BLANCAS


 C. VALENTIN ALEJANDRO ORTIZ CRUZ
 C. VALENTIN ALEJANDRO ORTIZ CRUZ

PbRm-08b FICHA TECNICA DE SEGUIMIENTO DE INDICADORES 2023 DE GESTIÓN O ESTRATEGICO

MUNICIPIO DE HUEHUETOCA

TIPO DE FICHA: OSFEM

PILAR DE DESARROLLO / EJE TRANSVERSAL: 1 Pilar 1: Social
 TEMA DE DESARROLLO: Desarrollo humano incluyente, sin discriminación y libre de violencia
 PROGRAMA PRESUPUESTARIO: 02060806 Oportunidades para los jóvenes
 PROYECTO PRESUPUESTARIO: 020608060102 Bienestar y orientación juvenil
 OBJETIVO DEL PROGRAMA PRESUPUESTARIO: Contiene acciones que se orientan a brindar más y mejores oportunidades a los jóvenes que les permitan alcanzar su desarrollo físico - mental adecuado, que les permita incorporarse a la sociedad de manera productiva.
 DEPENDENCIA GENERAL: I01 Desarrollo Social
 DEPENDENCIA AUXILIAR: 143 Atención a la Juventud

ESTRUCTURA DEL INDICADOR

NOMBRE DEL INDICADOR: Porcentaje de actividades de orientación vocacional realizadas.
 FÓRMULA DEL CÁLCULO: $((\text{Actividades de orientación vocacional realizadas} / \text{Actividades de orientación vocacional programadas}) * 100)$
 INTERPRETACIÓN: Actividades realizadas
 DIMENSIÓN QUE ATIENDE: Eficiencia
 DESCRIPCIÓN DEL FACTOR DE COMPARACIÓN: Asistentes a las Actividades de orientación vocacional programadas en relación a la población juvenil del municipio
 AMBITO GEOGRAFICO:
 COBERTURA:
 LINEA BASE: 2022
 FRECUENCIA DE MEDICIÓN: Trimestral
 Numero: NA 2.1

COMPORTAMIENTO DE LAS VARIABLES DURANTE EL TRIMESTRE: Abril-Junio

VARIABLE	UNIDAD DE MEDIDA	OPERACION	META ANUAL	AVANCE TRIMESTRAL				AVANCE ACUMULADO			
				Programado	%	Alcanzado	%	Programado	%	Alcanzado	%
Actividades de orientación vocacional realizadas	Informe		0.00	0.00	0.00	0.00	0.00	0.00	0.00	0.00	0.00
Actividades de orientación vocacional programadas	Informe		3.00	0.00	0.00	0.00	0.00	0.00	0.00	0.00	0.00

COMPORTAMIENTO DEL INDICADOR


DESCRIPCION DE LA META ANUAL

3 en el 2023

META ANUAL	TRIMESTRE: Abril-Junio							
	AVANCE TRIMESTRAL				AVANCE ACUMULADO			
	Programado	Alcanzado	EF%	SEMAFORO	Programado	Alcanzado	EF%	SEMAFORO
100.00	0.00	0.00	0.00	VERDE	0.00	0.00	0.00	VERDE

DESCRIPCIÓN DE RESULTADOS Y JUSTIFICACIÓN EN CASO DE VARIACIÓN SUPERIOR A ± 10 % RESPECTO A LO PROGRAMADO

DEPENDENCIA GENERAL: I01 Desarrollo Social
 DEPENDENCIA AUXILIAR: 143 Atención a la Juventud



ELABORÓ

LIC. ROCIO ANABEL REYES BLANCAS

EVALUACION DEL INDICADOR



UNIDAD DE INFORMACIÓN,
PLANEACIÓN, PROGRAMACIÓN
Y EVALUACIÓN
DEL MUNICIPIO DE HUEHUETOCA

NO. BO. 0088800
CERDASANO

C. VALENTÍN ALEJANDRO ORTIZ CRUZ

PbRm-08b FICHA TECNICA DE SEGUIMIENTO DE INDICADORES 2023 DE GESTIÓN O ESTRATEGICO

MUNICIPIO DE HUEHUETOCA

TIPO DE FICHA: OSFEM

PILAR DE DESARROLLO / EJE TRANSVERSAL: 1 Pilar 1: Social
 TEMA DE DESARROLLO: Desarrollo humano incluyente, sin discriminación y libre de violencia
 PROGRAMA PRESUPUESTARIO: 02060806 Oportunidades para los jóvenes
 PROYECTO PRESUPUESTARIO: 020608060102 Bienestar y orientación juvenil
 OBJETIVO DEL PROGRAMA PRESUPUESTARIO: Contiene acciones que se orientan a brindar más y mejores oportunidades a los jóvenes que les permitan alcanzar su desarrollo físico - mental adecuado, que les permita incorporarse a la sociedad de manera productiva.
 DEPENDENCIA GENERAL: I01 Desarrollo Social
 DEPENDENCIA AUXILIAR: 143 Atención a la Juventud

ESTRUCTURA DEL INDICADOR

NOMBRE DEL INDICADOR: Porcentaje de concursos para los jóvenes realizados.
 FÓRMULA DEL CÁLCULO: (Concursos para los jóvenes realizados/Concursos para los jóvenes programados) *100
 INTERPRETACIÓN: Actividades realizadas
 DIMENSIÓN QUE ATIENDE: Eficiencia
 DESCRIPCIÓN DEL FACTOR DE COMPARACIÓN: Jóvenes asitentes a los concursos programados y la población juvenil del municipio.
 AMBITO GEOGRAFICO:
 COBERTURA:
 LINEA BASE: 2022

FRECUENCIA DE MEDICIÓN: Semestral

Número: NC 2

COMPORTAMIENTO DE LAS VARIABLES DURANTE EL TRIMESTRE: Abril-Junio

VARIABLE	UNIDAD DE MEDIDA	OPERACION	META ANUAL	AVANCE TRIMESTRAL				AVANCE ACUMULADO			
				Programado	%	Alcanzado	%	Programado	%	Alcanzado	%
Concursos para los jóvenes realizados	Informe		0.00	1.00	0.00	0.00	0.00	0.00	0.00	0.00	0.00
Concursos para los jóvenes programados	Informe		2.00	1.00	50.00	0.00	0.00	0.00	0.00	0.00	0.00

COMPORTAMIENTO DEL INDICADOR

DESCRIPCION DE LA META ANUAL


2 en el 2023

META ANUAL	TRIMESTRE: Abril-Junio							
	AVANCE TRIMESTRAL				AVANCE ACUMULADO			
	Programado	Alcanzado	EF%	SEMAFORO	Programado	Alcanzado	EF%	SEMAFORO
100.00	100.00	0.00	0.00	ROJO	0.00	0.00	0.00	ROJO

DESCRIPCIÓN DE RESULTADOS Y JUSTIFICACIÓN EN CASO DE VARIACIÓN SUPERIOR A ±10 % RESPECTO A LO PROGRAMADO

EVALUACION DEL INDICADOR

DEPENDENCIA GENERAL: I01 Desarrollo Social
 DEPENDENCIA AUXILIAR: 143 Atención a la Juventud

ELABORADO

 LIC. ROCIO ANABEL REYES BLANCAS

VOLEADO

 C. VALENTÍN ALEJANDRO ORTIZ CRUZ



PbRm-08b FICHA TECNICA DE SEGUIMIENTO DE INDICADORES 2023 DE GESTIÓN O ESTRATEGICO

MUNICIPIO DE HUEHUETOCA

TIPO DE FICHA: OSFEM

PILAR DE DESARROLLO /EJE TRANSVERSAL: I Eje transversal I: Igualdad de Género
 TEMA DE DESARROLLO: Cultura de igualdad y prevención de la violencia contra las mujeres
 PROGRAMA PRESUPUESTARIO: 02060805 Igualdad de trato y oportunidades para la mujer y el hombre
 PROYECTO PRESUPUESTARIO: 020608050101 Coordinación Institucional para la igualdad de género
 OBJETIVO DEL PROGRAMA PRESUPUESTARIO: Engloba los proyectos para promover en todos los ámbitos sociales la igualdad sustantiva desde una perspectiva de género como una condición necesaria para el desarrollo integral de la sociedad, en igualdad de condiciones, oportunidades, derechos y obligaciones.
 DEPENDENCIA GENERAL: V00 DIRECCION DE LAS MUJERES
 DEPENDENCIA AUXILIAR: 152 Atención a la Mujer

ESTRUCTURA DEL INDICADOR

NOMBRE DEL INDICADOR: Porcentaje de pláticas con perspectiva de género realizadas.
 FÓRMULA DEL CÁLCULO: (Pláticas con perspectiva de género realizadas/Pláticas con perspectiva de género programadas) *100
 INTERPRETACIÓN: Nu?mero de mujeres y hombres asistentes en las pláticas programadas en el municipio de Huehuetoca
 DIMENSIÓN QUE ATIENDE: Eficiencia
 DESCRIPCIÓN DEL FACTOR DE COMPARACIÓN: Nu?mero de mujeres y hombres asistentes en las pláticas programadas en el municipio de Huehuetoca
 AMBITO GEOGRAFICO:
 COBERTURA:
 LINEA BASE 2022
 Numero: NA 3.2
 FRECUENCIA DE MEDICIÓN: Trimestral

COMPORTAMIENTO DE LAS VARIABLES DURANTE EL TRIMESTRE: Abril-Junio

VARIABLE	UNIDAD DE MEDIDA	OPERACION	META ANUAL	AVANCE TRIMESTRAL				AVANCE ACUMULADO			
				Programado	%	Alcanzado	%	Programado	%	Alcanzado	%
Pláticas con perspectiva de género realizadas	Informe		0.00	0.00	0.00	0.00	0.00	0.00	0.00	0.00	0.00
Pláticas con perspectiva de género programadas	Informe		3.00	0.00	0.00	0.00	0.00	0.00	0.00	0.00	0.00

COMPORTAMIENTO DEL INDICADOR

DESCRIPCION DE LA META ANUAL


3 en el 2023

META ANUAL	TRIMESTRE: Abril-Junio							
	AVANCE TRIMESTRAL				AVANCE ACUMULADO			
	Programado	Alcanzado	EF%	SEMAFORO	Programado	Alcanzado	EF%	SEMAFORO
100.00	0.00	0.00	0.00	VERDE	0.00	0.00	0.00	VERDE

DESCRIPCIÓN DE RESULTADOS Y JUSTIFICACIÓN EN CASO DE VARIACIÓN SUPERIOR A ±10% RESPECTO A LO PROGRAMADO

EVALUACION DEL INDICADOR

DEPENDENCIA GENERAL: V00 DIRECCION DE LAS MUJERES
 DEPENDENCIA AUXILIAR: 152 Atención a la Mujer



ELABORO

LIC. ROCIO ANABEL REYES BLANCAS



GOBIERNO MUNICIPAL
 DIRECCIÓN DE INFORMACIÓN,
 PLANIFICACIÓN, PROGRAMACIÓN
 Y EVALUACIÓN
 DE POLÍTICAS REGULATORIAS

C. VALENTÍN ALVARADO ORTIZ CRIOLLO

PbRm-08b FICHA TECNICA DE SEGUIMIENTO DE INDICADORES 2023 DE GESTIÓN O ESTRATEGICO

MUNICIPIO DE HUEHUETOCA

TIPO DE FICHA: OSFEM

PILAR DE DESARROLLO / EJE TRANSVERSAL: | Eje transversal I: Igualdad de Género
 TEMA DE DESARROLLO: Cultura de igualdad y prevención de la violencia contra las mujeres
 PROGRAMA PRESUPUESTARIO: 02060805 Igualdad de trato y oportunidades para la mujer y el hombre
 PROYECTO PRESUPUESTARIO: 020608050101 Coordinación Institucional para la igualdad de género
 OBJETIVO DEL PROGRAMA PRESUPUESTARIO: Engloba los proyectos para promover en todos los ámbitos sociales la igualdad sustantiva desde una perspectiva de género como una condición necesaria para el desarrollo integral de la sociedad, en igualdad de condiciones, oportunidades, derechos y obligaciones.
 DEPENDENCIA GENERAL: V00 DIRECCION DE LAS MUJERES
 DEPENDENCIA AUXILIAR: 152 Atención a la Mujer

ESTRUCTURA DEL INDICADOR

NOMBRE DEL INDICADOR: Porcentaje de eventos en materia de género realizados.
 FÓRMULA DEL CÁLCULO: (Eventos en materia de género realizados / Eventos en materia de género programados) *100
 INTERPRETACIÓN: Mide el porcentaje de la evaluación de solicitud de eventos
 DIMENSIÓN QUE ATIENDE: Eficiencia
 DESCRIPCIÓN DEL FACTOR DE COMPARACIÓN: Impacto en la población con eventos en materia de género que se realicen en el municipio
 AMBITO GEOGRAFICO:
 COBERTURA:
 LINEA BASE: 2022
 FRECUENCIA DE MEDICIÓN: Trimestral
 Número: NA 3.1

COMPORTAMIENTO DE LAS VARIABLES DURANTE EL TRIMESTRE: Abril-Junio

VARIABLE	UNIDAD DE MEDIDA	OPERACION	META ANUAL	AVANCE TRIMESTRAL				AVANCE ACUMULADO			
				Programado	%	Alcanzado	%	Programado	%	Alcanzado	%
Eventos en materia de género realizados	Informe		0.00	0.00	0.00	0.00	0.00	0.00	0.00	0.00	0.00
Eventos en materia de género programados	Informe		3.00	0.00	0.00	0.00	0.00	0.00	0.00	0.00	0.00

COMPORTAMIENTO DEL INDICADOR

DESCRIPCION DE LA META ANUAL


3 en el 2023


META ANUAL	TRIMESTRE: Abril-Junio							
	AVANCE TRIMESTRAL				AVANCE ACUMULADO			
	Programado	Alcanzado	EF%	SEMAFORO	Programado	Alcanzado	EF%	SEMAFORO
100.00	0.00	0.00	0.00	VERDE	0.00	0.00	0.00	VERDE

DESCRIPCIÓN DE RESULTADOS Y JUSTIFICACIÓN EN CASO DE VARIACIÓN SUPERIOR A ±10% RESPECTO A LO PROGRAMADO

EVALUACION DEL INDICADOR

DEPENDENCIA GENERAL: V00 DIRECCION DE LAS MUJERES
 DEPENDENCIA AUXILIAR: 152 Atención a la Mujer

ELABORÓ:

 LIC. ROCIO ANABEL REYES BLANCAS

NO. BO:

 C. VALENTÍN ALEJANDRO ORTIZ CRUZ

PbRm-08b FICHA TECNICA DE SEGUIMIENTO DE INDICADORES 2023 DE GESTIÓN O ESTRATEGICO

MUNICIPIO DE HUEHUETOCA

TIPO DE FICHA: OSFEM

PILAR DE DESARROLLO / EJE TRANSVERSAL: 4 Pilar 4: Seguridad
 TEMA DE DESARROLLO: Seguridad con visión ciudadana
 PROGRAMA PRESUPUESTARIO: 01070101 Seguridad pública
 PROYECTO PRESUPUESTARIO: 0107010101 Operación y vigilancia para la seguridad y prevención del delito
 OBJETIVO DEL PROGRAMA PRESUPUESTARIO: Incluye los proyectos orientados a combatir la inseguridad pública con estricto apego a la ley para erradicar la impunidad y la corrupción, mediante la profesionalización de los cuerpos de seguridad, modificando los métodos y programas de estudio para humanizarlos, dignificarlos y hacerlos más eficientes, aplicando sistemas de reclutamiento y selección confiable y riguroso proceso estandarizado de
 DEPENDENCIA GENERAL: A00 PRESIDENCIA
 DEPENDENCIA AUXILIAR: 159 Secretaría Técnica de Seguridad Pública

ESTRUCTURA DEL INDICADOR

NOMBRE DEL INDICADOR: Porcentaje de patrullas con cámaras de video funcionando.
 FÓRMULA DEL CÁLCULO: (No. de Patrullas con Cámara de Video Operando / Total de Patrullas) *100
 INTERPRETACIÓN: (No. de Patrullas con Cámara de Video Operando / Total de Patrullas) *100
 DIMENSIÓN QUE ATIENDE: Eficiencia
 DESCRIPCIÓN DEL FACTOR DE COMPARACIÓN: SESNSP
 AMBITO GEOGRAFICO:
 COBERTURA:
 LINEA BASE: 2022
 Numero: NA 2.2

FRECUENCIA DE MEDICIÓN: Trimestral

COMPORTAMIENTO DE LAS VARIABLES DURANTE EL TRIMESTRE: Abril-Junio

VARIABLE	UNIDAD DE MEDIDA	OPERACION	META ANUAL	AVANCE TRIMESTRAL				AVANCE ACUMULADO			
				Programado	%	Alcanzado	%	Programado	%	Alcanzado	%
No. de Patrullas con Cámara de Video Operando	Patrullas		0.00	0.00	0.00	0.00	0.00	0.00	0.00	0.00	0.00
Total de Patrullas	Patrullas		100.00	25.00	25.00	25.00	100.00	0.00	0.00	0.00	0.00

COMPORTAMIENTO DEL INDICADOR

DESCRIPCION DE LA META ANUAL

Colocación de equipamiento de cámaras de video en patrullas municipales. Actualmente no se cuenta con Camaras instaladas en las patrullas

META ANUAL	TRIMESTRE: Abril-Junio							
	AVANCE TRIMESTRAL				AVANCE ACUMULADO			
	Programado	Alcanzado	EF%	SEMAFORO	Programado	Alcanzado	EF%	SEMAFORO
0.00	0.00	0.00	0.00	VERDE	0.00	0.00	0.00	VERDE


DESCRIPCIÓN DE RESULTADOS Y JUSTIFICACIÓN EN CASO DE VARIACIÓN SUPERIOR A ±10 % RESPECTO A LO PROGRAMADO
 No se contemplo esa actividad, toda vez que no se cuenta con camaras de video instaladas en las patrullas del municipio

EVALUACION DEL INDICADOR

DEPENDENCIA GENERAL: A00 PRESIDENCIA
 DEPENDENCIA AUXILIAR: 159 Secretaría Técnica de Seguridad Pública



LIC. MATEO GARDUNO CASIANO



C. VALENTÍN ALEJANDRO ORTIZ CRUZ

PbRm-08b FICHA TECNICA DE SEGUIMIENTO DE INDICADORES 2023 DE GESTIÓN O ESTRATEGICO

MUNICIPIO DE HUEHUETOCA

TIPO DE FICHA: OSFEM

PILAR DE DESARROLLO / EJE TRANSVERSAL: 4 Pilar 4: Seguridad
 TEMA DE DESARROLLO: Seguridad con visión ciudadana
 PROGRAMA PRESUPUESTARIO: 01070101 Seguridad pública
 PROYECTO PRESUPUESTARIO: 0107010101 Operación y vigilancia para la seguridad y prevención del delito
 OBJETIVO DEL PROGRAMA PRESUPUESTARIO: Incluye los proyectos orientados a combatir la inseguridad pública con estricto apego a la ley para erradicar la impunidad y la corrupción, mediante la profesionalización de los cuerpos de seguridad, modificando los métodos y programas de estudio para humanizarlos, dignificarlos y hacerlos más eficientes, aplicando sistemas de reclutamiento y selección confiable y riguroso proceso estandarizado de
 DEPENDENCIA GENERAL: A00 PRESIDENCIA
 DEPENDENCIA AUXILIAR: 159 Secretaría Técnica de Seguridad Pública

ESTRUCTURA DEL INDICADOR

NOMBRE DEL INDICADOR: Porcentaje de redes vecinales creadas.
 FÓRMULA DEL CÁLCULO: (Redes vecinales creadas/Redes vecinales programadas)*100
 INTERPRETACIÓN: Creación de redes vecinales
 DIMENSIÓN QUE ATIENDE: Eficiencia
 DESCRIPCIÓN DEL FACTOR DE COMPARACIÓN: INEGI/ registros Administrativos de la Dirección de Seguridad Pública y Vialidad
 AMBITO GEOGRAFICO:
 COBERTURA:
 LINEA BASE 2022

FRECUENCIA DE MEDICIÓN: Trimestral

Numero: NA 1.4

COMPORTAMIENTO DE LAS VARIABLES DURANTE EL TRIMESTRE: Abril-Junio

VARIABLE	UNIDAD DE MEDIDA	OPERACION	META ANUAL	AVANCE TRIMESTRAL				AVANCE ACUMULADO			
				Programado	%	Alcanzado	%	Programado	%	Alcanzado	%
Redes vecinales creadas	Informe	Sumable	12.00	3.00	25.00	3.00	100.00	6.00	50.00	6.00	100.00
Redes vecinales programadas	Informe	Sumable	12.00	3.00	25.00	3.00	100.00	6.00	50.00	6.00	100.00

COMPORTAMIENTO DEL INDICADOR

DESCRIPCION DE LA META ANUAL



12 en el 2023

METAANUAL	TRIMESTRE: Abril-Junio							
	AVANCE TRIMESTRAL				AVANCE ACUMULADO			
	Programado	Alcanzado	EF%	SEMAFORO	Programado	Alcanzado	EF%	SEMAFORO
100.00	100.00	100.00	100.00	VERDE	100.00	100.00	100.00	VERDE

DESCRIPCIÓN DE RESULTADOS Y JUSTIFICACIÓN EN CASO DE VARIACIÓN SUPERIOR A ±10 % RESPECTO A LO PROGRAMADO
 Los vecinos se organizan con oficiales del cuadrante para formar parte de los grupos de WhatsApp.

EVALUACION DEL INDICADOR

DEPENDENCIA GENERAL: A00 PRESIDENCIA
 DEPENDENCIA AUXILIAR: 159 Secretaría Técnica de Seguridad Pública



PbRm-08b FICHA TECNICA DE SEGUIMIENTO DE INDICADORES 2023 DE GESTIÓN O ESTRATEGICO

TIPO DE FICHA: OSFEM

MUNICIPIO DE HUEHUETOCA

PILAR DE DESARROLLO / EJE TRANSVERSAL: 4 Pilar 4: Seguridad
 TEMA DE DESARROLLO: Seguridad con visión ciudadana
 PROGRAMA PRESUPUESTARIO: 01070101 Seguridad pública
 PROYECTO PRESUPUESTARIO: 0107010101 Operación y vigilancia para la seguridad y prevención del delito
 OBJETIVO DEL PROGRAMA PRESUPUESTARIO: Incluye los proyectos orientados a combatir la inseguridad pública con estricto apego a la ley para erradicar la impunidad y la corrupción, mediante la profesionalización de los cuerpos de seguridad, modificando los métodos y programas de estudio para humanizarlos, dignificarlos y hacerlos más eficientes, aplicando sistemas de reclutamiento y selección confiable y riguroso proceso estandarizado de
 DEPENDENCIA GENERAL: A00 PRESIDENCIA
 DEPENDENCIA AUXILIAR: 159 Secretaría Técnica de Seguridad Pública

ESTRUCTURA DEL INDICADOR

NOMBRE DEL INDICADOR: Promedio de presencia policial por sector y turno.
 FÓRMULA DEL CÁLCULO: (Total de policías operativos / Numero de sectores / Numero de turnos)
 INTERPRETACIÓN: Distribución operativa de la fuerza policial municipal.
 DIMENSIÓN QUE ATIENDE: Eficiencia
 DESCRIPCIÓN DEL FACTOR DE COMPARACIÓN: Las condiciones sociales permiten la labor de los elementos de seguridad.
 AMBITO GEOGRAFICO:
 COBERTURA:
 LINEA BASE 2022

FRECUENCIA DE MEDICIÓN: Trimestral

Numero: NA 1.3

COMPORTAMIENTO DE LAS VARIABLES DURANTE EL TRIMESTRE: Abril-Junio

VARIABLE	UNIDAD DE MEDIDA	OPERACION	META ANUAL	AVANCE TRIMESTRAL				AVANCE ACUMULADO			
				Programado	%	Alcanzado	%	Programado	%	Alcanzado	%
TOTAL DE POLICIAS OPERATIVOS.	Policia		0.00	120.00	0.00	120.00	100.00	0.00	0.00	0.00	0.00
NÚMERO DE SECTORES	Policia		8.00	2.00	25.00	2.00	100.00	0.00	0.00	0.00	0.00
NÚMERO DE TURNOS	Policia	Promedio	2.00	2.00	100.00	2.00	100.00	2.00	100.00	2.00	100.00

COMPORTAMIENTO DEL INDICADOR

DESCRIPCION DE LA META ANUAL



Distribución operativa de la fuerza policial municipal.

METAANUAL	TRIMESTRE: Abril-Junio							
	AVANCE TRIMESTRAL				AVANCE ACUMULADO			
	Programado	Alcanzado	EF%	SEMAFORO	Programado	Alcanzado	EF%	SEMAFORO
30.00	30.00	30.00	100.00	VERDE	30.00	30.00	100.00	VERDE

DESCRIPCIÓN DE RESULTADOS Y JUSTIFICACION EN CASO DE VARIACION SUPERIOR A ± 10 % RESPECTO A LO PROGRAMADO
 Se realiza la Distribución operativa de la fuerza policial municipal.

EVALUACION DEL INDICADOR

DEPENDENCIA GENERAL: A00 PRESIDENCIA
 DEPENDENCIA AUXILIAR: 159 Secretaría Técnica de Seguridad Pública



MUNICIPIO DE HUEHUETOCA

PbRm-08b FICHA TECNICA DE SEGUIMIENTO DE INDICADORES 2023 DE GESTIÓN O ESTRATEGICO

TIPO DE FICHA: OSFEM

PILAR DE DESARROLLO / EJE TRANSVERSAL: 4 Pilar 4: Seguridad
 TEMA DE DESARROLLO: Seguridad con visión ciudadana
 PROGRAMA PRESUPUESTARIO: 01070101 Seguridad pública
 PROYECTO PRESUPUESTARIO: 0107010101 Operación y vigilancia para la seguridad y prevención del delito
 OBJETIVO DEL PROGRAMA PRESUPUESTARIO: Incluye los proyectos orientados a combatir la inseguridad pública con estricto apego a la ley para erradicar la impunidad y la corrupción, mediante la profesionalización de los cuerpos de seguridad, modificando los métodos y programas de estudio para humanizarlos, dignificarlos y hacerlos más eficientes, aplicando sistemas de reclutamiento y selección confiable y riguroso proceso estandarizado de
 DEPENDENCIA GENERAL: A00 PRESIDENCIA
 DEPENDENCIA AUXILIAR: 159 Secretaría Técnica de Seguridad Pública

ESTRUCTURA DEL INDICADOR

NOMBRE DEL INDICADOR: Fuerza Policial Efectiva por cada 1 mil habitantes.
 FÓRMULA DEL CÁLCULO: ((Total de Policías Operativos- No.de policías en periodo vacacional- No. de Bajas-No. de incapacitados-No. de Comisionados-No. de personal facultativo) / No. Total de Población) *1000 habitantes
 INTERPRETACIÓN: Distribución operativa de la fuerza policial municipal.
 DIMENSIÓN QUE ATIENDE: Eficiencia
 DESCRIPCIÓN DEL FACTOR DE COMPARACIÓN: SESNSP/ ONU
 FRECUENCIA DE MEDICIÓN: Trimestral
 AMBITO GEOGRAFICO:
 COBERTURA:
 LINEA BASE 2022
 Numero: NA 1.2

COMPORTAMIENTO DE LAS VARIABLES DURANTE EL TRIMESTRE: Abril-Junio

VARIABLE	UNIDAD DE MEDIDA	OPERACION	META ANUAL	AVANCE TRIMESTRAL				AVANCE ACUMULADO			
				Programado	%	Alcanzado	%	Programado	%	Alcanzado	%
Total de Policías Operativos- No.de policías en periodo vacacional- No. de Bajas-No. de incapacitados-No. de Comisionados-No. de personal facultativo	Personas	Constante	120.00	120.00	100.00	120.00	100.00	120.00	100.00	120.00	100.00
No. Total de Población	Personas	Constante	183,244.00	183,244.00	100.00	183,244.00	100.00	183,244.00	100.00	183,244.00	100.00

COMPORTAMIENTO DEL INDICADOR

DESCRIPCION DE LA META ANUAL

Es un indicador que mide el estado de Fuerza Policial Efectiva por cada 1 mil habitantes

META ANUAL	TRIMESTRE: Abril-Junio							
	AVANCE TRIMESTRAL				AVANCE ACUMULADO			
	Programado	Alcanzado	EF%	SEMAFORO	Programado	Alcanzado	EF%	SEMAFORO
0.74	0.74	0.74	100.00	VERDE	0.74	0.74	100.00	VERDE

DESCRIPCIÓN DE RESULTADOS Y JUSTIFICACIÓN EN CASO DE VARIACIÓN SUPERIOR A ± 10 % RESPECTO A LO PROGRAMADO
 Se realiza la distribución operativa, en razón del estado de fuerza con el que se dispone, en relación a los policías activos.

EVALUACION DEL INDICADOR

DEPENDENCIA GENERAL: A00 PRESIDENCIA
 DEPENDENCIA AUXILIAR: 159 Secretaría Técnica de Seguridad Pública

LIC. MATEO GARCÍA CASIANO

C. VALENTINA ALEJANDRO ORTIZ CRUZ

PbRm-08b FICHA TECNICA DE SEGUIMIENTO DE INDICADORES 2023 DE GESTIÓN O ESTRATEGICO

TIPO DE FICHA: OSFEM

MUNICIPIO DE HUEHUETOCA

PILAR DE DESARROLLO / EJE TRANSVERSAL: 4 Pilar 4: Seguridad
 TEMA DE DESARROLLO: Seguridad con visión ciudadana
 PROGRAMA PRESUPUESTARIO: 01070101 Seguridad pública
 PROYECTO PRESUPUESTARIO: 0107010101 Operación y vigilancia para la seguridad y prevención del delito
 OBJETIVO DEL PROGRAMA PRESUPUESTARIO: Incluye los proyectos orientados a combatir la inseguridad pública con estricto apego a la ley para erradicar la impunidad y la corrupción, mediante la profesionalización de los cuerpos de seguridad, modificando los métodos y programas de estudio para humanizarlos, dignificarlos y hacerlos más eficientes, aplicando sistemas de reclutamiento y selección confiable y riguroso proceso estandarizado de
 DEPENDENCIA GENERAL: A00 PRESIDENCIA
 DEPENDENCIA AUXILIAR: 159 Secretaría Técnica de Seguridad Pública

ESTRUCTURA DEL INDICADOR

NOMBRE DEL INDICADOR: Porcentaje de efectividad en la implementación de operativos de seguridad.
 FÓRMULA DEL CÁLCULO: (Operativos de seguridad que concluyeron con un aseguramiento / Operativos de seguridad realizados) *100
 INTERPRETACIÓN: Realización de operativos de Seguridad Pública
 DIMENSIÓN QUE ATIENDE: Eficiencia
 DESCRIPCIÓN DEL FACTOR DE COMPARACIÓN: La población se coordina con las autoridades policíacas.
 FRECUENCIA DE MEDICIÓN: Trimestral
 AMBITO GEOGRAFICO:
 COBERTURA:
 LINEA BASE 2022
 Numero: NA 1.1

COMPORTAMIENTO DE LAS VARIABLES DURANTE EL TRIMESTRE: Abril-Junio

VARIABLE	UNIDAD DE MEDIDA	OPERACION	META ANUAL	AVANCE TRIMESTRAL				AVANCE ACUMULADO			
				Programado	%	Alcanzado	%	Programado	%	Alcanzado	%
Operativos de seguridad que concluyeron con un aseguramiento	Operativo	Sumable	48.00	12.00	25.00	12.00	100.00	24.00	50.00	24.00	100.00
Operativos de seguridad realizados	Operativo	Sumable	480.00	120.00	25.00	120.00	100.00	240.00	50.00	240.00	100.00

COMPORTAMIENTO DEL INDICADOR

DESCRIPCION DE LA META ANUAL


La población participa y asiste a las acciones de prevención, apoyando las acciones de vigilancia.

METAANUAL	TRIMESTRE: Abril-Junio							
	AVANCE TRIMESTRAL				AVANCE ACUMULADO			
	Programado	Alcanzado	EF%	SEMAFORO	Programado	Alcanzado	EF%	SEMAFORO
10.00	10.00	10.00	100.00	VERDE	10.00	10.00	100.00	VERDE

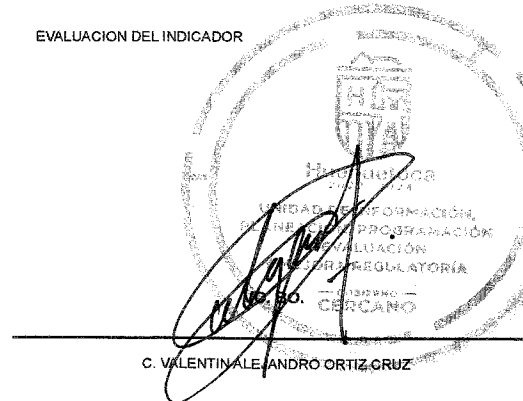
DESCRIPCIÓN DE RESULTADOS Y JUSTIFICACIÓN EN CASO DE VARIACIÓN SUPERIOR A ±10% RESPECTO A LO PROGRAMADO
 Se realizaron los operativos de seguridad y vigilancia en el Municipio, de acuerdo a la incidencia delictiva. Logrando los objetivos planteados.

EVALUACION DEL INDICADOR

DEPENDENCIA GENERAL: A00 PRESIDENCIA
 DEPENDENCIA AUXILIAR: 159 Secretaría Técnica de Seguridad Pública



LIC. MATEO GARDUNO CASIANO



C. VALENTINA ALEJANDRA ORTIZ CRUZ

PbRm-08b FICHA TECNICA DE SEGUIMIENTO DE INDICADORES 2023 DE GESTIÓN O ESTRATEGICO

MUNICIPIO DE HUEHUETOCA

TIPO DE FICHA: OSFEM

PILAR DE DESARROLLO / EJE TRANSVERSAL: 4 Pilar 4: Seguridad
 TEMA DE DESARROLLO: Seguridad con visión ciudadana
 PROGRAMA PRESUPUESTARIO: 01070101 Seguridad pública
 PROYECTO PRESUPUESTARIO: 0107010101 Operación y vigilancia para la seguridad y prevención del delito
 OBJETIVO DEL PROGRAMA PRESUPUESTARIO: Incluye los proyectos orientados a combatir la inseguridad pública con estricto apego a la ley para erradicar la impunidad y la corrupción, mediante la profesionalización de los cuerpos de seguridad, modificando los métodos y programas de estudio para humanizarlos, dignificarlos y hacerlos más eficientes, aplicando sistemas de reclutamiento y selección confiable y riguroso proceso estandarizado de
 DEPENDENCIA GENERAL: A00 PRESIDENCIA
 DEPENDENCIA AUXILIAR: 159 Secretaría Técnica de Seguridad Pública

ESTRUCTURA DEL INDICADOR

NOMBRE DEL INDICADOR: Promedio de personas participantes en acciones y eventos de prevención del delito.
 FÓRMULA DEL CÁLCULO: (Total de asistentes en las acciones y eventos de prevención / Total de eventos y acciones de prevención)
 INTERPRETACIÓN: Acciones de vinculación, participación, prevención y denuncia social realizadas, para la prevención del delito
 DIMENSIÓN QUE ATIENDE: Eficiencia
 DESCRIPCIÓN DEL FACTOR DE COMPARACIÓN: La población participa activamente en las acciones de reconstrucción de Tejido Social.
 AMBITO GEOGRAFICO:
 COBERTURA:
 LINEA BASE 2022
 FRECUENCIA DE MEDICIÓN: Semestral
 Numero: NC 4

COMPORTAMIENTO DE LAS VARIABLES DURANTE EL TRIMESTRE: Abril-Junio

VARIABLE	UNIDAD DE MEDIDA	OPERACION	META ANUAL	AVANCE TRIMESTRAL				AVANCE ACUMULADO			
				Programado	%	Alcanzado	%	Programado	%	Alcanzado	%
Total de asistentes en las acciones y eventos de prevención	Personas		0.00	1,000.00	0.00	1,000.00	100.00	0.00	0.00	0.00	0.00
Total de eventos y acciones de prevención	Acciones		48.00	24.00	50.00	24.00	100.00	0.00	0.00	0.00	0.00

COMPORTAMIENTO DEL INDICADOR

DESCRIPCION DE LA META ANUAL

Incluye los proyectos orientados a combatir la inseguridad pública con estricto apego a la ley para erradicar la impunidad y la corrupción, mediante la profesionalización de los cuerpos de seguridad

META ANUAL	TRIMESTRE: Abril-Junio							
	AVANCE TRIMESTRAL				AVANCE ACUMULADO			
	Programado	Alcanzado	EF%	SEMAFORO	Programado	Alcanzado	EF%	SEMAFORO
41.67	41.67	41.67	100.00	VERDE	0.00	0.00	0.00	VERDE


DESCRIPCIÓN DE RESULTADOS Y JUSTIFICACIÓN EN CASO DE VARIACIÓN SUPERIOR A ±10 % RESPECTO A LO PROGRAMADO

EVALUACION DEL INDICADOR

DEPENDENCIA GENERAL: A00 PRESIDENCIA
 DEPENDENCIA AUXILIAR: 159 Secretaría Técnica de Seguridad Pública



LIC. MATEO GARDUÑO CASIANO



C. VALENTÍN ALEJANDRO ORTIZ CRUZ

PbRm-08b FICHA TECNICA DE SEGUIMIENTO DE INDICADORES 2023 DE GESTIÓN O ESTRATEGICO

MUNICIPIO DE HUEHUETOCA

TIPO DE FICHA: OSFEM

PILAR DE DESARROLLO / EJE TRANSVERSAL: 4 Pilar 4: Seguridad
 TEMA DE DESARROLLO: Seguridad con visión ciudadana
 PROGRAMA PRESUPUESTARIO: 01070101 Seguridad pública
 PROYECTO PRESUPUESTARIO: 0107010101 Operación y vigilancia para la seguridad y prevención del delito
 OBJETIVO DEL PROGRAMA PRESUPUESTARIO: Incluye los proyectos orientados a combatir la inseguridad pública con estricto apego a la ley para erradicar la impunidad y la corrupción, mediante la profesionalización de los cuerpos de seguridad, modificando los métodos y programas de estudio para humanizarlos, dignificarlos y hacerlos más eficientes, aplicando sistemas de reclutamiento y selección confiable y riguroso proceso estandarizado de
 DEPENDENCIA GENERAL: A00 PRESIDENCIA
 DEPENDENCIA AUXILIAR: 159 Secretaría Técnica de Seguridad Pública

ESTRUCTURA DEL INDICADOR

NOMBRE DEL INDICADOR: Porcentaje de elementos policiacos capacitados.
 FÓRMULA DEL CÁLCULO: $(\text{Número de policías capacitados} / \text{Total de elementos policiacos en el municipio}) * 100$
 INTERPRETACIÓN: Elementos policiacos capacitados con formación profesional especializada.
 DIMENSIÓN QUE ATIENDE: Eficiencia
 FRECUENCIA DE MEDICIÓN: Semestral
 DESCRIPCIÓN DEL FACTOR DE COMPARACIÓN: Los elementos de seguridad pública asisten a los cursos y actividades de capacitación
 AMBITO GEOGRAFICO:
 COBERTURA:
 LINEA BASE: 2022
 Numero: NC 3

COMPORTAMIENTO DE LAS VARIABLES DURANTE EL TRIMESTRE: Abril-Junio

VARIABLE	UNIDAD DE MEDIDA	OPERACION	META ANUAL	AVANCE TRIMESTRAL				AVANCE ACUMULADO			
				Programado	%	Alcanzado	%	Programado	%	Alcanzado	%
Número de policías capacitados	Policia	Constante	30.00	30.00	100.00	10.00	33.33	30.00	100.00	10.00	33.33
Total de elementos policiacos en el municipio	Policia	Constante	175.00	175.00	100.00	173.00	98.86	175.00	100.00	173.00	98.86

COMPORTAMIENTO DEL INDICADOR

DESCRIPCION DE LA META ANUAL


60 en el 2023

METAANUAL	TRIMESTRE: Abril-Junio							
	AVANCE TRIMESTRAL				AVANCE ACUMULADO			
	Programado	Alcanzado	EF%	SEMAFORO	Programado	Alcanzado	EF%	SEMAFORO
17.14	17.14	5.78	33.72	ROJO	17.14	5.78	33.72	ROJO

DESCRIPCIÓN DE RESULTADOS Y JUSTIFICACIÓN EN CASO DE VARIACIÓN SUPERIOR A ±10 % RESPECTO A LO PROGRAMADO

EVALUACIÓN DEL INDICADOR

DEPENDENCIA GENERAL: A00 PRESIDENCIA
 DEPENDENCIA AUXILIAR: 159 Secretaría Técnica de Seguridad Pública



LIC. MATEO GARDINO CASIANO



VALENTÍN ALEJANDRO ORTIZ CRUZ

PbRm-08b FICHA TECNICA DE SEGUIMIENTO DE INDICADORES 2023 DE GESTIÓN O ESTRATEGICO

MUNICIPIO DE HUEHUETOCA

TIPO DE FICHA: OSFEM

PILAR DE DESARROLLO / EJE TRANSVERSAL: 4 Pilar 4: Seguridad
 TEMA DE DESARROLLO: Seguridad con visión ciudadana
 PROGRAMA PRESUPUESTARIO: 01070101 Seguridad pública
 PROYECTO PRESUPUESTARIO: 0107010101 Operación y vigilancia para la seguridad y prevención del delito
 OBJETIVO DEL PROGRAMA PRESUPUESTARIO: Incluye los proyectos orientados a combatir la inseguridad pública con estricto apego a la ley para erradicar la impunidad y la corrupción, mediante la profesionalización de los cuerpos de seguridad, modificando los métodos y programas de estudio para humanizarlos, dignificarlos y hacerlos más eficientes, aplicando sistemas de reclutamiento y selección confiable y riguroso proceso estandarizado de
 DEPENDENCIA GENERAL: A00 PRESIDENCIA
 DEPENDENCIA AUXILIAR: 159 Secretaría Técnica de Seguridad Pública

ESTRUCTURA DEL INDICADOR

NOMBRE DEL INDICADOR: Porcentaje de eficacia en la operación de los sistemas de comunicación, tecnología e información para la prevención del delito.
 FÓRMULA DEL CÁLCULO: (Número de sistemas de información, comunicación y tecnología en funcionamiento óptimo / Total de sistemas de información, comunicación y tecnología en el municipio) *100
 INTERPRETACIÓN: Sistemas de información, comunicación y tecnologías para la seguridad pública
 DIMENSIÓN QUE ATIENDE: Eficiencia FRECUENCIA DE MEDICIÓN: Trimestral
 DESCRIPCIÓN DEL FACTOR DE COMPARACIÓN: Las condiciones climatológicas y sociales permiten la correcta operación de los diferentes sistemas para la atención de la ciudadanía.
 AMBITO GEOGRAFICO:
 COBERTURA:
 LINEA BASE 2022
 Numero: NC 2

COMPORTAMIENTO DE LAS VARIABLES DURANTE EL TRIMESTRE: Abril-Junio

VARIABLE	UNIDAD DE MEDIDA	OPERACION	META ANUAL	AVANCE TRIMESTRAL				AVANCE ACUMULADO			
				Programado	%	Alcanzado	%	Programado	%	Alcanzado	%
Número de sistemas de información, comunicación y tecnología en funcionamiento óptimo	Reporte		0.00	1.00	0.00	1.00	100.00	0.00	0.00	0.00	0.00
Total de sistemas de información, comunicación y tecnología en el municipio	Reporte		4.00	1.00	25.00	1.00	100.00	0.00	0.00	0.00	0.00

COMPORTAMIENTO DEL INDICADOR

DESCRIPCION DE LA META ANUAL

Las condiciones climatológicas y sociales permiten la correcta operación de los diferentes sistemas para la atención de la ciudadanía.

META ANUAL	TRIMESTRE: Abril-Junio							
	AVANCE TRIMESTRAL				AVANCE ACUMULADO			
	Programado	Alcanzado	EF%	SEMAFORO	Programado	Alcanzado	EF%	SEMAFORO
100.00	100.00	100.00	100.00	VERDE	0.00	0.00	0.00	VERDE


DESCRIPCIÓN DE RESULTADOS Y JUSTIFICACIÓN EN CASO DE VARIACIÓN SUPERIOR A ± 10 % RESPECTO A LO PROGRAMADO
 Las condiciones climatológicas y sociales permiten la correcta operación de los diferentes sistemas para la atención de la ciudadanía.

EVALUACION DEL INDICADOR

DEPENDENCIA GENERAL: A00 PRESIDENCIA
 DEPENDENCIA AUXILIAR: 159 Secretaría Técnica de Seguridad Pública



LIC. MATEO GARDUNO CASIANO



C. VALENTÍN ALEJANDRO ORTIZ CRUZ

PbRm-08b FICHA TECNICA DE SEGUIMIENTO DE INDICADORES 2023 DE GESTIÓN O ESTRATEGICO

MUNICIPIO DE HUEHUETOCA

TIPO DE FICHA: OSFEM

PILAR DE DESARROLLO / EJE TRANSVERSAL: 4 Pilar 4: Seguridad
 TEMA DE DESARROLLO: Seguridad con visión ciudadana
 PROGRAMA PRESUPUESTARIO: 01070101 Seguridad pública
 PROYECTO PRESUPUESTARIO: 0107010101 Operación y vigilancia para la seguridad y prevención del delito
 OBJETIVO DEL PROGRAMA PRESUPUESTARIO: Incluye los proyectos orientados a combatir la inseguridad pública con estricto apego a la ley para erradicar la impunidad y la corrupción, mediante la profesionalización de los cuerpos de seguridad, modificando los métodos y programas de estudio para humanizarlos, dignificarlos y hacerlos más eficientes, aplicando sistemas de reclutamiento y selección confiable y riguroso proceso estandarizado de
 DEPENDENCIA GENERAL: A00 PRESIDENCIA
 DEPENDENCIA AUXILIAR: 159 Secretaría Técnica de Seguridad Pública

ESTRUCTURA DEL INDICADOR

NOMBRE DEL INDICADOR: Porcentaje de acciones realizadas en materia de prevención del delito.
 FÓRMULA DEL CÁLCULO: (Total de acciones en materia de prevención realizadas / Total de acciones en materia de prevención programadas a realizar) *100
 INTERPRETACIÓN: Acciones realizadas en materia de seguridad y prevención del delito.
 DIMENSIÓN QUE ATIENDE: Eficiencia
 FRECUENCIA DE MEDICIÓN: Trimestral
 DESCRIPCIÓN DEL FACTOR DE COMPARACIÓN: La población participa y asiste a las acciones de prevención, apoyando las acciones de vigilancia.
 AMBITO GEOGRAFICO:
 COBERTURA:
 LINEA BASE: 2022
 Numero: NC 1

COMPORTAMIENTO DE LAS VARIABLES DURANTE EL TRIMESTRE: Abril-Junio

VARIABLE	UNIDAD DE MEDIDA	OPERACION	META ANUAL	AVANCE TRIMESTRAL				AVANCE ACUMULADO			
				Programado	%	Alcanzado	%	Programado	%	Alcanzado	%
Total de acciones en materia de prevención realizadas	Reporte	Sumable	12.00	3.00	25.00	3.00	100.00	6.00	50.00	6.00	100.00
Total de acciones en materia de prevención programadas a realizar	Reporte	Sumable	12.00	3.00	25.00	3.00	100.00	6.00	50.00	6.00	100.00

COMPORTAMIENTO DEL INDICADOR

DESCRIPCION DE LA META ANUAL



La población participa y asiste a las acciones de prevención, apoyando las acciones de vigilancia.

METAANUAL	TRIMESTRE: Abril-Junio							
	AVANCE TRIMESTRAL				AVANCE ACUMULADO			
	Programado	Alcanzado	EF%	SEMAFORO	Programado	Alcanzado	EF%	SEMAFORO
100.00	100.00	100.00	100.00	VERDE	100.00	100.00	100.00	VERDE

DESCRIPCIÓN DE RESULTADOS Y JUSTIFICACIÓN EN CASO DE VARIACIÓN SUPERIOR A ± 10 % RESPECTO A LO PROGRAMADO
 Se realizaron las acciones en materia de prevención del delito en el municipio

EVALUACION DEL INDICADOR

DEPENDENCIA GENERAL: A00 PRESIDENCIA
 DEPENDENCIA AUXILIAR: 159 Secretaría Técnica de Seguridad Pública



PbRm-08b FICHA TECNICA DE SEGUIMIENTO DE INDICADORES 2023 DE GESTIÓN O ESTRATEGICO

MUNICIPIO DE HUEHUETOCA

TIPO DE FICHA: OSFEM

PILAR DE DESARROLLO / EJE TRANSVERSAL: 4 Pilar 4: Seguridad
 TEMA DE DESARROLLO: Seguridad con visión ciudadana
 PROGRAMA PRESUPUESTARIO: 01070101 Seguridad pública
 PROYECTO PRESUPUESTARIO: 0107010101 Operación y vigilancia para la seguridad y prevención del delito
 OBJETIVO DEL PROGRAMA PRESUPUESTARIO: Incluye los proyectos orientados a combatir la inseguridad pública con estricto apego a la ley para erradicar la impunidad y la corrupción, mediante la profesionalización de los cuerpos de seguridad, modificando los métodos y programas de estudio para humanizarlos, dignificarlos y hacerlos más eficientes, aplicando sistemas de reclutamiento y selección confiable y riguroso proceso estandarizado de
 DEPENDENCIA GENERAL: A00 PRESIDENCIA
 DEPENDENCIA AUXILIAR: 159 Secretaría Técnica de Seguridad Pública

ESTRUCTURA DEL INDICADOR

NOMBRE DEL INDICADOR: Variación porcentual en la incidencia delictiva en el municipio.
 FÓRMULA DEL CÁLCULO: $((\text{Número de delitos en el semestre actual} / \text{Total de delitos del semestre anterior}) - 1) * 100$
 INTERPRETACIÓN: Es un indicador que permite ver dos posibles situaciones: por un lado, el nivel y evolución de los delitos y por otro, el comportamiento de la ciudadanía ante la denuncia, esto es, su capacidad de denuncia. Este último aspecto refleja, en cierta forma, el nivel de credibilidad de la ciudadanía en la
 DIMENSIÓN QUE ATIENDE: Eficiencia FRECUENCIA DE MEDICIÓN: Semestral
 DESCRIPCIÓN DEL FACTOR DE COMPARACIÓN: INEGI/ SESNSP
 AMBITO GEOGRAFICO:
 COBERTURA:
 LINEA BASE: 2022
 Numero: NP 1

COMPORTAMIENTO DE LAS VARIABLES DURANTE EL TRIMESTRE: Abril-Junio

VARIABLE	UNIDAD DE MEDIDA	OPERACION	META ANUAL	AVANCE TRIMESTRAL				AVANCE ACUMULADO			
				Programado	%	Alcanzado	%	Programado	%	Alcanzado	%
Número de delitos en el semestre actual	Delitos		0.00	1,242.00	0.00	1,242.00	100.00	0.00	0.00	0.00	0.00
Total de delitos del semestre anterior	Delitos	Promedio	1,199.00	1,156.00	96.41	1,156.00	100.00	1,156.00	96.41	1,156.00	100.00

COMPORTAMIENTO DEL INDICADOR


DESCRIPCION DE LA META ANUAL

"Es un indicador que permite ver dos posibles situaciones: por un lado, el nivel y evolución de los delitos y por otro, el comportamiento de la ciudadanía ante la denuncia, esto es, su capacidad de de


METAANUAL	TRIMESTRE: Abril-Junio							
	AVANCE TRIMESTRAL				AVANCE ACUMULADO			
	Programado	Alcanzado	EF%	SEMAFORO	Programado	Alcanzado	EF%	SEMAFORO
100.00	7.44	7.44	100.00	VERDE	0.00	0.00	0.00	VERDE

DESCRIPCIÓN DE RESULTADOS Y JUSTIFICACIÓN EN CASO DE VARIACIÓN SUPERIOR A ± 10 % RESPECTO A LO PROGRAMADO

DEPENDENCIA GENERAL: A00 PRESIDENCIA
 DEPENDENCIA AUXILIAR: 159 Secretaría Técnica de Seguridad Pública



EVALUACION DEL INDICADOR



PbRm-08b FICHA TECNICA DE SEGUIMIENTO DE INDICADORES 2023 DE GESTIÓN O ESTRATEGICO

MUNICIPIO DE HUEHUETOCA

TIPO DE FICHA: OSFEM

PILAR DE DESARROLLO / EJE TRANSVERSAL: 3 Pilar 3: Territorial
 TEMA DE DESARROLLO: Riesgo y protección civil .
 PROGRAMA PRESUPUESTARIO: 01070201 Protección civil
 PROYECTO PRESUPUESTARIO: 010702010101 Concertación para la protección civil 010702010303 Coordinación de atención de emergencias y desastres
 OBJETIVO DEL PROGRAMA PRESUPUESTARIO: Engloba los proyectos que integran acciones dirigidas a la protección de la vida e integridad física de las personas, a través de la capacitación y organización de la sociedad, para evitar y reducir los daños por accidentes, siniestros, desastres y catástrofes y fomentar la cultura de autoprotección, prevención y solidaridad en las tareas de auxilio y recuperación entre la población, así como prot
 DEPENDENCIA GENERAL: T00 PROTECCION CIVIL
 DEPENDENCIA AUXILIAR: 105 Coordinación Municipal de Protección Civil, 106 Cuerpo de Bomberos

ESTRUCTURA DEL INDICADOR

NOMBRE DEL INDICADOR: Porcentaje en el seguimiento de acuerdos del Consejo Municipal de Protección Civil.
 FÓRMULA DEL CÁLCULO: (Acuerdos del Consejo de Protección Civil municipal registrados/ Total de acuerdos del Consejo de Protección Civil programados) *100
 INTERPRETACIÓN: Reportes de los acuerdos del consejo municipal de protección civil
 DIMENSIÓN QUE ATIENDE: Eficiencia FRECUENCIA DE MEDICIÓN: Trimestral
 DESCRIPCIÓN DEL FACTOR DE COMPARACIÓN: Plan de Protección Civil
 AMBITO GEOGRAFICO:
 COBERTURA:
 LINEA BASE: 2022
 Número: NA 5.1

COMPORTAMIENTO DE LAS VARIABLES DURANTE EL TRIMESTRE: Abril-Junio

VARIABLE	UNIDAD DE MEDIDA	OPERACION	META ANUAL	AVANCE TRIMESTRAL				AVANCE ACUMULADO			
				Programado	%	Alcanzado	%	Programado	%	Alcanzado	%
Acuerdos del Consejo de Protección Civil municipal registrados	Acuerdo		0.00	0.00	0.00	1.00	0.00	0.00	0.00	0.00	0.00
Total de acuerdos del Consejo de Protección Civil programados	Acuerdo		1.00	0.00	0.00	1.00	0.00	0.00	0.00	0.00	0.00

COMPORTAMIENTO DEL INDICADOR

DESCRIPCION DE LA META ANUAL


1 en el 2023

META ANUAL	TRIMESTRE: Abril-Junio							
	AVANCE TRIMESTRAL				AVANCE ACUMULADO			
	Programado	Alcanzado	EF%	SEMAFORO	Programado	Alcanzado	EF%	SEMAFORO
0.00	0.00	100.00	0.00	AMARILLO	0.00	0.00	0.00	AMARILLO

DESCRIPCIÓN DE RESULTADOS Y JUSTIFICACIÓN EN CASO DE VARIACIÓN SUPERIOR A ± 10 % RESPECTO A LO PROGRAMADO

EVALUACION DEL INDICADOR

DEPENDENCIA GENERAL: T00 PROTECCION CIVIL
 DEPENDENCIA AUXILIAR: 105 Coordinación Municipal de Protección Civil, 106 Cuerpo de Bomberos


 EL ELABORO
 C. IGNACIO CRUZ CRUZ


 VO. BO
 C. VALENTÍN ALEJANDRO ORTIZ CRUZ

PbRm-08b FICHA TECNICA DE SEGUIMIENTO DE INDICADORES 2023 DE GESTIÓN O ESTRATEGICO

MUNICIPIO DE HUEHUETOCA

TIPO DE FICHA: OSFEM

PILAR DE DESARROLLO / EJE TRANSVERSAL: 3 Pilar 3: Territorial
 TEMA DE DESARROLLO: Riesgo y protección civil .
 PROGRAMA PRESUPUESTARIO: 01070201 Protección civil
 PROYECTO PRESUPUESTARIO: 010702010101 Concertación para la protección civil 010702010303 Coordinación de atención de emergencias y desastres
 OBJETIVO DEL PROGRAMA PRESUPUESTARIO: Engloba los proyectos que integran acciones dirigidas a la protección de la vida e integridad física de las personas, a través de la capacitación y organización de la sociedad, para evitar y reducir los daños por accidentes, siniestros, desastres y catástrofes y fomentar la cultura de autoprotección, prevención y solidaridad en las tareas de auxilio y recuperación entre la población, así como prot
 DEPENDENCIA GENERAL: T00 PROTECCION CIVIL
 DEPENDENCIA AUXILIAR: 105 Coordinación Municipal de Protección Civil, 106 Cuerpo de Bomberos

ESTRUCTURA DEL INDICADOR

NOMBRE DEL INDICADOR: Porcentaje de escuelas con Programa Escolar de Protección Civil vigente.
 FÓRMULA DEL CÁLCULO: $(\text{Total de escuelas con Programa Escolar de Protección Civil vigente} / \text{Total de escuelas en el municipio}) * 100$
 INTERPRETACIÓN: Mide porcentaje de escuelas con programa escolar de Protección Civil Vigente
 DIMENSIÓN QUE ATIENDE: Eficiencia FRECUENCIA DE MEDICIÓN: Trimestral
 DESCRIPCIÓN DEL FACTOR DE COMPARACIÓN: Plan de Protección Civil
 AMBITO GEOGRAFICO:
 COBERTURA:
 LINEA BASE 2022
 Numero: NA 1.5

COMPORTAMIENTO DE LAS VARIABLES DURANTE EL TRIMESTRE: Abril-Junio

VARIABLE	UNIDAD DE MEDIDA	OPERACION	META ANUAL	AVANCE TRIMESTRAL				AVANCE ACUMULADO			
				Programado	%	Alcanzado	%	Programado	%	Alcanzado	%
(Total de escuelas con Programa Escolar de Protección Civil vigente/	Programacion		0.00	0.00	0.00	0.00	0.00	0.00	0.00	0.00	0.00
Total de escuelas en el municipio	Programacion	Constante	158.00	158.00	100.00	158.00	100.00	158.00	100.00	158.00	100.00

COMPORTAMIENTO DEL INDICADOR

DESCRIPCION DE LA META ANUAL


156 en el 2023

METAANUAL	TRIMESTRE: Abril-Junio							
	AVANCE TRIMESTRAL				AVANCE ACUMULADO			
	Programado	Alcanzado	EP%	SEMAFORO	Programado	Alcanzado	EP%	SEMAFORO
0.00	0.00	0.00	0.00	VERDE	0.00	0.00	0.00	VERDE

DESCRIPCIÓN DE RESULTADOS Y JUSTIFICACIÓN EN CASO DE VARIACIÓN SUPERIOR A ± 10 % RESPECTO A LO PROGRAMADO

EVALUACION DEL INDICADOR

DEPENDENCIA GENERAL: T00 PROTECCION CIVIL
 DEPENDENCIA AUXILIAR: 105 Coordinación Municipal de Protección Civil, 106 Cuerpo de Bomberos

ELABORÓ


C. IGNACIO CRUZ CRUZ



C. VALENTÍN ALEJANDRO ORTIZ CRUZ

PbRm-08b FICHA TECNICA DE SEGUIMIENTO DE INDICADORES 2023 DE GESTIÓN O ESTRATEGICO

MUNICIPIO DE HUEHUETOCA

TIPO DE FICHA: OSFEM

PILAR DE DESARROLLO / EJE TRANSVERSAL: 3 Pilar 3: Territorial
 TEMA DE DESARROLLO: Riesgo y protección civil.
 PROGRAMA PRESUPUESTARIO: 01070201 Protección civil
 PROYECTO PRESUPUESTARIO: 010702010101 Concertación para la protección civil 010702010303 Coordinación de atención de emergencias y desastres
 OBJETIVO DEL PROGRAMA PRESUPUESTARIO: Engloba los proyectos que integran acciones dirigidas a la protección de la vida e integridad física de las personas, a través de la capacitación y organización de la sociedad, para evitar y reducir los daños por accidentes, siniestros, desastres y catástrofes y fomentar la cultura de autoprotección, prevención y solidaridad en las tareas de auxilio y recuperación entre la población, así como prot
 DEPENDENCIA GENERAL: T00 PROTECCION CIVIL
 DEPENDENCIA AUXILIAR: 105 Coordinación Municipal de Protección Civil, 106 Cuerpo de Bomberos

ESTRUCTURA DEL INDICADOR

NOMBRE DEL INDICADOR: Porcentaje de valoraciones de riesgo por factores de vulnerabilidad
 FÓRMULA DEL CÁLCULO: (Valoración de riesgos emitidas / Valoración de riesgos solicitadas) * 100
 INTERPRETACIÓN: Mide el porcentaje de valoración de riesgo por factores de vulnerabilidad
 DIMENSIÓN QUE ATIENDE: Eficiencia FRECUENCIA DE MEDICIÓN: Trimestral
 DESCRIPCIÓN DEL FACTOR DE COMPARACIÓN: Plan de Protección Civil
 AMBITO GEOGRAFICO:
 COBERTURA:
 LINEA BASE: 2022
 Numero: NA 1.3

COMPORTAMIENTO DE LAS VARIABLES DURANTE EL TRIMESTRE: Abril-Junio

VARIABLE	UNIDAD DE MEDIDA	OPERACION	META ANUAL	AVANCE TRIMESTRAL				AVANCE ACUMULADO			
				Programado	%	Alcanzado	%	Programado	%	Alcanzado	%
Valoración de riesgos emitidas	Dictamen		0.00	0.00	0.00	2.00	0.00	0.00	0.00	0.00	0.00
Valoración de riesgos solicitadas	Dictamen		8.00	2.00	25.00	2.00	100.00	0.00	0.00	0.00	0.00

COMPORTAMIENTO DEL INDICADOR

DESCRIPCION DE LA META ANUAL

8 en el 2023

META ANUAL	TRIMESTRE: Abril-Junio							
	AVANCE TRIMESTRAL				AVANCE ACUMULADO			
	Programado	Alcanzado	EF%	SEMAFORO	Programado	Alcanzado	EF%	SEMAFORO
0.00	0.00	100.00	0.00	VERDE	0.00	0.00	0.00	VERDE

DESCRIPCIÓN DE RESULTADOS Y JUSTIFICACIÓN EN CASO DE VARIACIÓN SUPERIOR A ± 10 % RESPECTO A LO PROGRAMADO

EVALUACION DEL INDICADOR

DEPENDENCIA GENERAL: T00 PROTECCION CIVIL
 DEPENDENCIA AUXILIAR: 105 Coordinación Municipal de Protección Civil, 106 Cuerpo de Bomberos

ELABORO *[Signature]*

C. IGNACIO CRUZ CRUZ



[Signature]
 C. VALENTÍN ANDRÉS CRUZ

PbRm-08b FICHA TECNICA DE SEGUIMIENTO DE INDICADORES 2023 DE GESTIÓN O ESTRATEGICO

MUNICIPIO DE HUEHUETOCA

TIPO DE FICHA: OSFEM

PILAR DE DESARROLLO / EJE TRANSVERSAL: 3 Pilar 3: Territorial
 TEMA DE DESARROLLO: Riesgo y protección civil
 PROGRAMA PRESUPUESTARIO: 01070201 Protección civil
 PROYECTO PRESUPUESTARIO: 0107020101 Concertación para la protección civil 010702010303 Coordinación de atención de emergencias y desastres
 OBJETIVO DEL PROGRAMA PRESUPUESTARIO: Engloba los proyectos que integran acciones dirigidas a la protección de la vida e integridad física de las personas, a través de la capacitación y organización de la sociedad, para evitar y reducir los daños por accidentes, siniestros, desastres y catástrofes y fomentar la cultura de autoprotección, prevención y solidaridad en las tareas de auxilio y recuperación entre la población, así como prot
 DEPENDENCIA GENERAL: T00 PROTECCION CIVIL
 DEPENDENCIA AUXILIAR: 105 Coordinación Municipal de Protección Civil, 106 Cuerpo de Bomberos

ESTRUCTURA DEL INDICADOR

NOMBRE DEL INDICADOR: Porcentaje de cumplimiento en la realización de planes específicos de protección civil.
 FÓRMULA DEL CÁLCULO: (Planes específicos de protección civil realizados/Planes específicos de protección civil programados) *100
 INTERPRETACIÓN: Mide el porcentaje de cumplimiento en la realización de planes específicos
 DIMENSIÓN QUE ATIENDE: Eficiencia FRECUENCIA DE MEDICIÓN: Trimestral
 DESCRIPCIÓN DEL FACTOR DE COMPARACIÓN: Plan de Protección Civil
 AMBITO GEOGRAFICO:
 COBERTURA:
 LINEA BASE 2022
 Numero: NA 1.1

COMPORTAMIENTO DE LAS VARIABLES DURANTE EL TRIMESTRE: Abril-Junio

VARIABLE	UNIDAD DE MEDIDA	OPERACION	META ANUAL	AVANCE TRIMESTRAL				AVANCE ACUMULADO			
				Programado	%	Alcanzado	%	Programado	%	Alcanzado	%
Planes específicos de protección civil realizados	Evento		0.00	0.00	0.00	1.00	0.00	0.00	0.00	0.00	0.00
Planes específicos de protección civil programados	Evento		2.00	0.00	0.00	1.00	0.00	0.00	0.00	0.00	0.00

COMPORTAMIENTO DEL INDICADOR

DESCRIPCION DE LA META ANUAL


2 en el 2023

META ANUAL	TRIMESTRE: Abril-Junio							
	AVANCE TRIMESTRAL				AVANCE ACUMULADO			
	Programado	Alcanzado	EF%	SEMAFORO	Programado	Alcanzado	EF%	SEMAFORO
0.00	0.00	100.00	0.00	AMARILLO	0.00	0.00	0.00	AMARILLO


DESCRIPCIÓN DE RESULTADOS Y JUSTIFICACIÓN EN CASO DE VARIACIÓN SUPERIOR A ±10 % RESPECTO A LO PROGRAMADO

EVALUACION DEL INDICADOR

DEPENDENCIA GENERAL: T00 PROTECCION CIVIL
 DEPENDENCIA AUXILIAR: 105 Coordinación Municipal de Protección Civil, 106 Cuerpo de Bomberos



C. IGNACIO CRUZ CRUZ



C. VALENTÍN ALEJANDRO ORTIZ CRUZ

PbRm-08b FICHA TECNICA DE SEGUIMIENTO DE INDICADORES 2023 DE GESTIÓN O ESTRATEGICO

MUNICIPIO DE HUEHUETOCA

TIPO DE FICHA: OSFEM

PILAR DE DESARROLLO / EJE TRANSVERSAL: 3 Pilar 3: Territorial
 TEMA DE DESARROLLO: Riesgo y protección civil.
 PROGRAMA PRESUPUESTARIO: 01070201 Protección civil
 PROYECTO PRESUPUESTARIO: 0107020101 Concertación para la protección civil 010702010303 Coordinación de atención de emergencias y desastres
 OBJETIVO DEL PROGRAMA PRESUPUESTARIO: Engloba los proyectos que integran acciones dirigidas a la protección de la vida e integridad física de las personas, a través de la capacitación y organización de la sociedad, para evitar y reducir los daños por accidentes, siniestros, desastres y catástrofes y fomentar la cultura de autoprotección, prevención y solidaridad en las tareas de auxilio y recuperación entre la población, así como prot
 DEPENDENCIA GENERAL: T00 PROTECCION CIVIL
 DEPENDENCIA AUXILIAR: 105 Coordinación Municipal de Protección Civil, 106 Cuerpo de Bomberos

ESTRUCTURA DEL INDICADOR

NOMBRE DEL INDICADOR: Porcentaje en las reuniones del Consejo Municipal de Protección Civil.
 FÓRMULA DEL CÁLCULO: (Reuniones del Consejo Municipal de Protección Civil celebradas/Reuniones del Consejo Municipal de Protección Civil programadas)*100
 INTERPRETACIÓN: Mide el porcentaje en las reuniones del consejo municipal
 DIMENSIÓN QUE ATIENDE: Eficiencia FRECUENCIA DE MEDICIÓN: Semestral
 DESCRIPCIÓN DEL FACTOR DE COMPARACIÓN: Protección Civil
 AMBITO GEOGRAFICO:
 COBERTURA:
 LINEA BASE 2022
 Numero: NC 5

COMPORTAMIENTO DE LAS VARIABLES DURANTE EL TRIMESTRE: Abril-Junio

VARIABLE	UNIDAD DE MEDIDA	OPERACION	META ANUAL	AVANCE TRIMESTRAL				AVANCE ACUMULADO			
				Programado	%	Alcanzado	%	Programado	%	Alcanzado	%
Reuniones del Consejo Municipal de Protección Civil celebradas	Actividad		0.00	1.00	0.00	0.00	0.00	0.00	0.00	0.00	0.00
Reuniones del Consejo Municipal de Protección Civil programadas	Actividad		2.00	1.00	50.00	0.00	0.00	0.00	0.00	0.00	0.00

COMPORTAMIENTO DEL INDICADOR

DESCRIPCION DE LA META ANUAL


2 en el 2023

META ANUAL	TRIMESTRE: Abril-Junio							
	AVANCE TRIMESTRAL				AVANCE ACUMULADO			
	Programado	Alcanzado	EF%	SEMAFORO	Programado	Alcanzado	EF%	SEMAFORO
100.00	100.00	0.00	0.00	ROJO	0.00	0.00	0.00	ROJO

DESCRIPCIÓN DE RESULTADOS Y JUSTIFICACIÓN EN CASO DE VARIACIÓN SUPERIOR A ± 10 % RESPECTO A LO PROGRAMADO

EVALUACION DEL INDICADOR

DEPENDENCIA GENERAL: T00 PROTECCION CIVIL
 DEPENDENCIA AUXILIAR: 105 Coordinación Municipal de Protección Civil, 106 Cuerpo de Bomberos


 ELABORO P.A.

C. IGNACIO CRUZ CRUZ



C. VALENTIN ALVARO ORTIZ CRUZ

PbRm-08b FICHA TECNICA DE SEGUIMIENTO DE INDICADORES 2023 DE GESTIÓN O ESTRATEGICO

MUNICIPIO DE HUEHUETOCA

TIPO DE FICHA: OSFEM

PILAR DE DESARROLLO / EJE TRANSVERSAL: 3 Pilar 3: Territorial
TEMA DE DESARROLLO: Riesgo y protección civil.
PROGRAMA PRESUPUESTARIO: 01070201 Protección civil
PROYECTO PRESUPUESTARIO: 0107020101 Concertación para la protección civil 010702010303 Coordinación de atención de emergencias y desastres
OBJETIVO DEL PROGRAMA PRESUPUESTARIO: Engloba los proyectos que integran acciones dirigidas a la protección de la vida e integridad física de las personas, a través de la capacitación y organización de la sociedad, para evitar y reducir los daños por accidentes, siniestros, desastres y catástrofes y fomentar la cultura de autoprotección, prevención y solidaridad en las tareas de auxilio y recuperación entre la población, así como por
DEPENDENCIA GENERAL: T00 PROTECCION CIVIL
DEPENDENCIA AUXILIAR: 105 Coordinación Municipal de Protección Civil, 106 Cuerpo de Bomberos

ESTRUCTURA DEL INDICADOR

NOMBRE DEL INDICADOR: Porcentaje de acciones de prevención de accidentes implementadas en territorio municipal
FÓRMULA DEL CÁLCULO: (Medidas de prevención de accidentes implementadas / Total de medidas programadas a implementar) *100
INTERPRETACIÓN: Mide el porcentaje de acciones de prevención
DIMENSIÓN QUE ATIENDE: Eficiencia **FRECUENCIA DE MEDICIÓN:** Semestral
DESCRIPCIÓN DEL FACTOR DE COMPARACIÓN: Protección Civil
AMBITO GEOGRAFICO:
COBERTURA:
LINEA BASE: 2022
Numero: NC 1

COMPORTAMIENTO DE LAS VARIABLES DURANTE EL TRIMESTRE: Abril-Junio

VARIABLE	UNIDAD DE MEDIDA	OPERACION	META ANUAL	AVANCE TRIMESTRAL				AVANCE ACUMULADO			
				Programado	%	Alcanzado	%	Programado	%	Alcanzado	%
Medidas de prevención de accidentes implementadas	Actividad	Sumable	4.00	2.00	50.00	2.00	100.00	2.00	50.00	2.00	100.00
Total de medidas programadas a implementar	Actividad	Sumable	4.00	2.00	50.00	2.00	100.00	2.00	50.00	2.00	100.00

COMPORTAMIENTO DEL INDICADOR

DESCRIPCION DE LA META ANUAL


lograr el 100% de la meta programada


META ANUAL	TRIMESTRE: Abril-Junio							
	AVANCE TRIMESTRAL				AVANCE ACUMULADO			
	Programado	Alcanzado	EF%	SEMAFORO	Programado	Alcanzado	EF%	SEMAFORO
100.00	100.00	100.00	100.00	VERDE	100.00	100.00	100.00	VERDE

DESCRIPCIÓN DE RESULTADOS Y JUSTIFICACIÓN EN CASO DE VARIACIÓN SUPERIOR A ± 10 % RESPECTO A LO PROGRAMADO

EVALUACION DEL INDICADOR

DEPENDENCIA GENERAL: T00 PROTECCION CIVIL
DEPENDENCIA AUXILIAR: 105 Coordinación Municipal de Protección Civil, 106 Cuerpo de Bomberos


 ELABORO
 C. IGNACIO CRUZ CRUZ


 UNIDAD DE INFORMACIÓN,
 PLANEACIÓN, PROGRAMACIÓN
 Y MEJORA REGULATORIA
 C. VALENTÍN ALEJANDRO ORTIZ CRUZ

PbRm-08b FICHA TECNICA DE SEGUIMIENTO DE INDICADORES 2023 DE GESTIÓN O ESTRATEGICO

MUNICIPIO DE HUEHUETOCA

TIPO DE FICHA: OSFEM

PILAR DE DESARROLLO / EJE TRANSVERSAL: II Eje transversal II: Gobierno Moderno, Capaz y Responsable
 TEMA DE DESARROLLO: Finanzas públicas sanas.
 PROGRAMA PRESUPUESTARIO: 01080102 Modernización del catastro mexiquense
 PROYECTO PRESUPUESTARIO: 010801020201 Información catastral municipal
 OBJETIVO DEL PROGRAMA PRESUPUESTARIO: Engloba las acciones que se llevan a cabo por los gobiernos municipales en los procesos de registro de bienes inmuebles en el territorio estatal, así como determinar extensión geográfica y valor catastral por demarcación que definan la imposición fiscal.
 DEPENDENCIA GENERAL: L00 TESORERIA
 DEPENDENCIA AUXILIAR: 118 Catastro Municipal

ESTRUCTURA DEL INDICADOR

NOMBRE DEL INDICADOR: Porcentaje de planos topográficos levantados en campo.
 FÓRMULA DEL CÁLCULO: (Levantamientos de planos topográficos en campo efectuados/Levantamientos de Planos topográficos en campo programados)*100
 INTERPRETACIÓN: CONTROL DE SOLICITUDES DE SERVICIOS CATASTRALES
 DIMENSIÓN QUE ATIENDE: Eficiencia
 DESCRIPCIÓN DEL FACTOR DE COMPARACIÓN: CONTROL DE SOLICITUDES DE SERVICIOS CATASTRALES
 AMBITO GEOGRAFICO:
 COBERTURA: ADMINISTRACIÓN PÚBLICA
 LINEA BASE: 2022
 FRECUENCIA DE MEDICIÓN: Trimestral

Numero: NA 2.3

COMPORTAMIENTO DE LAS VARIABLES DURANTE EL TRIMESTRE: Abril-Junio

VARIABLE	UNIDAD DE MEDIDA	OPERACION	META ANUAL	AVANCE TRIMESTRAL				AVANCE ACUMULADO			
				Programado	%	Alcanzado	%	Programado	%	Alcanzado	%
Levantamientos de planos topográficos en campo efectuados	Levantamientos		0.00	0.00	0.00	8.00	0.00	0.00	0.00	0.00	0.00
Levantamientos de Planos topográficos en campo programados	Levantamientos		12.00	3.00	25.00	8.00	268.67	0.00	0.00	0.00	0.00

COMPORTAMIENTO DEL INDICADOR

DESCRIPCION DE LA META ANUAL

12 en el 2023

META ANUAL	TRIMESTRE: Abril-Junio							
	AVANCE TRIMESTRAL				AVANCE ACUMULADO			
	Programado	Alcanzado	EF%	SEMAFORO	Programado	Alcanzado	EF%	SEMAFORO
0.00	0.00	100.00	0.00	VERDE	0.00	0.00	0.00	VERDE

DESCRIPCIÓN DE RESULTADOS Y JUSTIFICACIÓN EN CASO DE VARIACIÓN SUPERIOR A ± 10 % RESPECTO A LO PROGRAMADO
 Se excede meta por el número de solicitudes recibidas y ya se cuenta con certificación para llevar a cabo los levantamientos topográficos catastrales.

EVALUACION DEL INDICADOR

DEPENDENCIA GENERAL: L00 TESORERIA
 DEPENDENCIA AUXILIAR: 118 Catastro Municipal



M. EN H.P. ALMA DELIA SANCHEZ MENDOZA



C. VALENTIN MELANDRO ORTIZ CRUZ

PbRm-08b FICHA TECNICA DE SEGUIMIENTO DE INDICADORES 2023 DE GESTIÓN O ESTRATEGICO

MUNICIPIO DE HUEHUETOCA

TIPO DE FICHA: OSFEM

PILAR DE DESARROLLO / EJE TRANSVERSAL: II Eje transversal II: Gobierno Moderno, Capaz y Responsable
 TEMA DE DESARROLLO: Finanzas públicas sanas.
 PROGRAMA PRESUPUESTARIO: 01080102 Modernización del catastro mexiquense
 PROYECTO PRESUPUESTARIO: 010801020201 Información catastral municipal
 OBJETIVO DEL PROGRAMA PRESUPUESTARIO: Engloba las acciones que se llevan a cabo por los gobiernos municipales en los procesos de registro de bienes inmuebles en el territorio estatal, así como determinar extensión geográfica y valor catastral por demarcación que definan la imposición fiscal.
 DEPENDENCIA GENERAL: L00 TESORERIA
 DEPENDENCIA AUXILIAR: 118 Catastro Municipal

ESTRUCTURA DEL INDICADOR

NOMBRE DEL INDICADOR: Porcentaje de notificaciones entregadas para la realización de diligencias de inspección y medición de inmuebles.
 FÓRMULA DEL CÁLCULO: (Notificaciones entregadas para la realización de diligencias de inspección y medición de inmuebles/Notificaciones generadas para la realización de diligencias de inspección y medición de inmuebles)*100
 INTERPRETACIÓN: PROGRAMACION PARA LA REALIZACION DE LAS DILIGENCIAS DE INSPECCION Y MEDICION FISICA DE LOS PREDIOS
 DIMENSIÓN QUE ATIENDE: Eficiencia FRECUENCIA DE MEDICIÓN: Trimestral
 DESCRIPCIÓN DEL FACTOR DE COMPARACIÓN: CONTROL DE SOLICITUDES DE SERVICIOS CATASTRALES
 AMBITO GEOGRAFICO:
 COBERTURA: ADMINISTRACIÓN PÚBLICA
 LINEA BASE: 2022
 Numero: NA 2.2

COMPORTAMIENTO DE LAS VARIABLES DURANTE EL TRIMESTRE: Abril-Junio

VARIABLE	UNIDAD DE MEDIDA	OPERACION	META ANUAL	AVANCE TRIMESTRAL				AVANCE ACUMULADO			
				Programado	%	Alcanzado	%	Programado	%	Alcanzado	%
Notificaciones entregadas para la realización de diligencias de inspección y medición de inmuebles	Notificación		0.00	9.00	0.00	24.00	266.67	0.00	0.00	0.00	0.00
Notificaciones generadas para la realización de diligencias de inspección y medición de inmuebles	Notificación		0.00	0.00	0.00	24.00	0.00	0.00	0.00	0.00	0.00

COMPORTAMIENTO DEL INDICADOR

DESCRIPCION DE LA META ANUAL

36 en el 2023

METAANUAL	TRIMESTRE: Abril-Junio							
	AVANCE TRIMESTRAL				AVANCE ACUMULADO			
	Programado	Alcanzado	EF%	SEMAFORO	Programado	Alcanzado	EF%	SEMAFORO
0.00	0.00	100.00	0.00	VERDE	0.00	0.00	0.00	VERDE


DESCRIPCIÓN DE RESULTADOS Y JUSTIFICACIÓN EN CASO DE VARIACIÓN SUPERIOR A ± 10 % RESPECTO A LO PROGRAMADO
 Se excede meta por el número de solicitudes recibidas en la coordinación y es parte del protocolo de un levantamiento topografico.

EVALUACION DEL INDICADOR

DEPENDENCIA GENERAL: L00 TESORERIA
 DEPENDENCIA AUXILIAR: 118 Catastro Municipal



M. EN H.P. ALMA DE LOS ANCHES MENDOZA



C. VALENTIN ALEJANDRO ORTIZ CRUZ

PbRm-08b FICHA TECNICA DE SEGUIMIENTO DE INDICADORES 2023 DE GESTIÓN O ESTRATEGICO

MUNICIPIO DE HUEHUETOCA

TIPO DE FICHA: OSFEM

PILAR DE DESARROLLO / EJE TRANSVERSAL: II Eje transversal II: Gobierno Moderno, Capaz y Responsable
 TEMA DE DESARROLLO: Finanzas públicas sanas .
 PROGRAMA PRESUPUESTARIO: 01080102 Modernización del catastro mexiquense
 PROYECTO PRESUPUESTARIO: 010801020201 Información catastral municipal
 OBJETIVO DEL PROGRAMA PRESUPUESTARIO: Engloba las acciones que se llevan a cabo por los gobiernos municipales en los procesos de registro de bienes inmuebles en el territorio estatal, así como determinar extensión geográfica y valor catastral por demarcación que definan la imposición fiscal.
 DEPENDENCIA GENERAL: L00 TESORERIA
 DEPENDENCIA AUXILIAR: 118 Catastro Municipal

ESTRUCTURA DEL INDICADOR

NOMBRE DEL INDICADOR: Porcentaje de diligencias de inspección y medición de inmuebles realizadas.
 FÓRMULA DEL CÁLCULO: (Diligencias de inspección y medición de inmuebles realizadas/Diligencias de inspección y medición de inmuebles programadas)*100
 INTERPRETACIÓN: CONTROL DE SOLICITUDES DE SERVICIOS CATASTRALES
 DIMENSIÓN QUE ATIENDE: Eficiencia FRECUENCIA DE MEDICIÓN: Trimestral
 DESCRIPCIÓN DEL FACTOR DE COMPARACIÓN: CONTROL DE SOLICITUDES DE SERVICIOS CATASTRALES
 AMBITO GEOGRAFICO:
 COBERTURA: ADMINISTRACIÓN PÚBLICA
 LINEA BASE: 2022
 Numero: NA 2.1

COMPORTAMIENTO DE LAS VARIABLES DURANTE EL TRIMESTRE: Abril-Junio

VARIABLE	UNIDAD DE MEDIDA	OPERACION	META ANUAL	AVANCE TRIMESTRAL				AVANCE ACUMULADO			
				Programado	%	Alcanzado	%	Programado	%	Alcanzado	%
Diligencias de inspección y medición de Inmuebles realizadas	Diligencia	Sumable	0.00	0.00	0.00	29.00	0.00	0.00	0.00	48.00	0.00
Diligencias de inspección y medición de Inmuebles programadas	Diligencia	Sumable	38.00	9.00	25.00	29.00	322.22	18.00	50.00	48.00	286.87

COMPORTAMIENTO DEL INDICADOR

DESCRIPCION DE LA META ANUAL


36 en el 2023

META ANUAL	TRIMESTRE: Abril-Junio							
	AVANCE TRIMESTRAL				AVANCE ACUMULADO			
	Programado	Alcanzado	EF%	SEMAFORO	Programado	Alcanzado	EF%	SEMAFORO
0.00	0.00	100.00	0.00	VERDE	0.00	100.00	0.00	VERDE

DESCRIPCIÓN DE RESULTADOS Y JUSTIFICACIÓN EN CASO DE VARIACIÓN SUPERIOR A ± 10 % RESPECTO A LO PROGRAMADO
 Se excede meta por el número de solicitudes recibidas en la coordinación.

EVALUACION DEL INDICADOR

DEPENDENCIA GENERAL: L00 TESORERIA
 DEPENDENCIA AUXILIAR: 118 Catastro Municipal



PbRm-08b FICHA TECNICA DE SEGUIMIENTO DE INDICADORES 2023 DE GESTIÓN O ESTRATEGICO

MUNICIPIO DE HUEHUETOCA

TIPO DE FICHA: OSFEM

PILAR DE DESARROLLO / EJE TRANSVERSAL: II Eje transversal II: Gobierno Moderno, Capaz y Responsable
 TEMA DE DESARROLLO: Finanzas públicas sanas.
 PROGRAMA PRESUPUESTARIO: 01080102 Modernización del catastro mexiquense
 PROYECTO PRESUPUESTARIO: 010801020201 Información catastral municipal
 OBJETIVO DEL PROGRAMA PRESUPUESTARIO: Engloba las acciones que se llevan a cabo por los gobiernos municipales en los procesos de registro de bienes inmuebles en el territorio estatal, así como determinar extensión geográfica y valor catastral por demarcación que definan la imposición fiscal.
 DEPENDENCIA GENERAL: L00 TESORERIA
 DEPENDENCIA AUXILIAR: 118 Catastro Municipal

ESTRUCTURA DEL INDICADOR

NOMBRE DEL INDICADOR: Porcentaje en la atención de las solicitudes de trámite catastral.
 FÓRMULA DEL CÁLCULO: $(\text{Solicitudes de trámite catastral atendidas} / \text{Solicitudes de trámite catastral en proceso}) * 100$
 INTERPRETACIÓN: ATENCION A LAS SOLICITUDES DE TRAMITE CATASTRAL PRESENTADAS POR LA CIUDADANIA
 DIMENSIÓN QUE ATIENDE: Eficiencia
 DESCRIPCIÓN DEL FACTOR DE COMPARACIÓN: CONTROL DE SOLICITUDES DE SERVICIOS CATASTRALES
 FRECUENCIA DE MEDICIÓN: Trimestral
 AMBITO GEOGRAFICO:
 COBERTURA: ADMINISTRACIÓN PÚBLICA
 LINEA BASE: 2022
 Numero: NA 1.2

COMPORTAMIENTO DE LAS VARIABLES DURANTE EL TRIMESTRE: Abril-Junio

VARIABLE	UNIDAD DE MEDIDA	OPERACION	META ANUAL	AVANCE TRIMESTRAL				AVANCE ACUMULADO			
				Programado	%	Alcanzado	%	Programado	%	Alcanzado	%
Solicitudes de trámite catastral atendidas	Solicitud	Sumable	3,000.00	750.00	25.00	930.00	124.00	1,500.00	50.00	2,153.00	143.53
Solicitudes de trámite catastral en proceso	Solicitud	Sumable	0.00	0.00	0.00	50.00	0.00	0.00	0.00	97.00	0.00

COMPORTAMIENTO DEL INDICADOR

DESCRIPCION DE LA META ANUAL


3000 en el 2023

META ANUAL	TRIMESTRE: Abril-Junio							
	AVANCE TRIMESTRAL				AVANCE ACUMULADO			
	Programado	Alcanzado	EF%	SEMAFORO	Programado	Alcanzado	EF%	SEMAFORO
0.00	0.00	1,860.00	0.00	ROJO	0.00	2,219.59	0.00	ROJO

DESCRIPCIÓN DE RESULTADOS Y JUSTIFICACIÓN EN CASO DE VARIACIÓN SUPERIOR A ± 10 % RESPECTO A LO PROGRAMADO
 Se excede meta por el número de solicitudes recibidas en la coordinación.

EVALUACION DEL INDICADOR

DEPENDENCIA GENERAL: L00 TESORERIA
 DEPENDENCIA AUXILIAR: 118 Catastro Municipal



PbRm-08b FICHA TECNICA DE SEGUIMIENTO DE INDICADORES 2023 DE GESTIÓN O ESTRATEGICO

MUNICIPIO DE HUEHUETOCA

TIPO DE FICHA: OSFEM

PILAR DE DESARROLLO / EJE TRANSVERSAL: II Eje transversal II: Gobierno Moderno, Capaz y Responsable

TEMA DE DESARROLLO: Finanzas públicas sanas .

PROGRAMA PRESUPUESTARIO: 01080102 Modernización del catastro mexiquense

PROYECTO PRESUPUESTARIO: 010801020201 Información catastral municipal

OBJETIVO DEL PROGRAMA PRESUPUESTARIO: Engloba las acciones que se llevan a cabo por los gobiernos municipales en los procesos de registro de bienes inmuebles en el territorio estatal, así como determinar extensión geográfica y valor catastral por demarcación que definan la imposición fiscal.

DEPENDENCIA GENERAL: L00 TESORERIA

DEPENDENCIA AUXILIAR: 118 Catastro Municipal

ESTRUCTURA DEL INDICADOR

NOMBRE DEL INDICADOR: Porcentaje de solicitudes de trámite catastral recibidas.

FÓRMULA DEL CÁLCULO: (Solicitudes de trámite catastral recibidas/Solicitudes de trámite catastral programadas)*100

INTERPRETACIÓN: RECEPCION DE LAS SOLICITUDES DE TRAMITE CATASTRAL PRESENTADAS POR LA CIUDADANIA

DIMENSIÓN QUE ATIENDE: Eficiencia

FRECUENCIA DE MEDICIÓN: Trimestral

DESCRIPCIÓN DEL FACTOR DE COMPARACIÓN: CONTROL DE SOLICITUDES DE SERVICIOS CATASTRALES

AMBITO GEOGRAFICO:

COBERTURA: ADMINISTRACIÓN PÚBLICA

LÍNEA BASE: 2022

Numero: NA 1.1

COMPORTAMIENTO DE LAS VARIABLES DURANTE EL TRIMESTRE: Abril-Junio

VARIABLE	UNIDAD DE MEDIDA	OPERACION	META ANUAL	AVANCE TRIMESTRAL				AVANCE ACUMULADO			
				Programado	%	Alcanzado	%	Programado	%	Alcanzado	%
Solicitudes de trámite catastral recibidas	Solicitud	Sumable	3,000.00	750.00	25.00	930.00	124.00	1,500.00	50.00	2,153.00	143.53
Solicitudes de trámite catastral programadas	Solicitud	Sumable	0.00	0.00	0.00	930.00	0.00	0.00	0.00	2,153.00	0.00

COMPORTAMIENTO DEL INDICADOR

DESCRIPCION DE LA META ANUAL

3000 en el 2023


META ANUAL	TRIMESTRE: Abril-Junio							
	AVANCE TRIMESTRAL				AVANCE ACUMULADO			
	Programado	Alcanzado	EF%	SEMAFORO	Programado	Alcanzado	EF%	SEMAFORO
0.00	0.00	100.00	0.00	VERDE	0.00	100.00	0.00	VERDE

DESCRIPCIÓN DE RESULTADOS Y JUSTIFICACIÓN EN CASO DE VARIACIÓN SUPERIOR A ± 10 % RESPECTO A LO PROGRAMADO
Se excede meta por el número de solicitudes recibidas en la coordinación.

EVALUACION DEL INDICADOR

DEPENDENCIA GENERAL: L00 TESORERIA

DEPENDENCIA AUXILIAR: 118 Catastro Municipal



PbRm-08b FICHA TECNICA DE SEGUIMIENTO DE INDICADORES 2023 DE GESTIÓN O ESTRATEGICO

MUNICIPIO DE HUEHUETOCA

TIPO DE FICHA: OSFEM

PILAR DE DESARROLLO / EJE TRANSVERSAL: I Eje transversal I: Igualdad de Género
 TEMA DE DESARROLLO: Cultura de igualdad y prevención de la violencia contra las mujeres
 PROGRAMA PRESUPUESTARIO: 02060805 Igualdad de trato y oportunidades para la mujer y el hombre
 PROYECTO PRESUPUESTARIO: 020608050101 Coordinación Institucional para la igualdad de género
 OBJETIVO DEL PROGRAMA PRESUPUESTARIO: Engloba los proyectos para promover en todos los ámbitos sociales la igualdad sustantiva desde una perspectiva de género como una condición necesaria para el desarrollo integral de la sociedad, en igualdad de condiciones, oportunidades, derechos y obligaciones.
 DEPENDENCIA GENERAL: V00 DIRECCION DE LAS MUJERES
 DEPENDENCIA AUXILIAR: 152 Atención a la Mujer

ESTRUCTURA DEL INDICADOR

NOMBRE DEL INDICADOR: Porcentaje de mujeres y hombres capacitados en áreas productivas.
 FÓRMULA DEL CÁLCULO: (Número de mujeres y hombres que recibieron capacitación para el trabajo / Total de mujeres y hombres asistentes a los cursos de capacitación para el trabajo impartidos por el municipio) *100
 INTERPRETACIÓN: Total de mujeres y hombres asistentes a los cursos de capacitación para el trabajo programados para el municipio
 DIMENSIÓN QUE ATIENDE: Eficiencia FRECUENCIA DE MEDICIÓN: Trimestral
 DESCRIPCIÓN DEL FACTOR DE COMPARACIÓN: Total de mujeres y hombres asistentes a los cursos de capacitación para el trabajo programados para el municipio
 AMBITO GEOGRAFICO:
 COBERTURA:
 LINEA BASE 2022
 Numero: NA 1.1

COMPORTAMIENTO DE LAS VARIABLES DURANTE EL TRIMESTRE: Abril-Junio

VARIABLE	UNIDAD DE MEDIDA	OPERACION	META ANUAL	AVANCE TRIMESTRAL				AVANCE ACUMULADO			
				Programado	%	Alcanzado	%	Programado	%	Alcanzado	%
Número de mujeres y hombres que recibieron capacitación para el trabajo	Informe		0.00	0.00	0.00	0.00	0.00	0.00	0.00	0.00	0.00
Total de mujeres y hombres asistentes a los cursos de capacitación para el trabajo impartidos por el municipio	Informe		3.00	0.00	0.00	0.00	0.00	0.00	0.00	0.00	0.00

COMPORTAMIENTO DEL INDICADOR

DESCRIPCION DE LA META ANUAL


3 en el 2023

META ANUAL	TRIMESTRE: Abril-Junio							
	AVANCE TRIMESTRAL				AVANCE ACUMULADO			
	Programado	Alcanzado	EF%	SEMAFORO	Programado	Alcanzado	EF%	SEMAFORO
100.00	0.00	0.00	0.00	VERDE	0.00	0.00	0.00	VERDE

DESCRIPCIÓN DE RESULTADOS Y JUSTIFICACIÓN EN CASO DE VARIACIÓN SUPERIOR A ±10 % RESPECTO A LO PROGRAMADO

EVALUACION DEL INDICADOR

DEPENDENCIA GENERAL: V00 DIRECCION DE LAS MUJERES
 DEPENDENCIA AUXILIAR: 152 Atención a la Mujer

ELABORÓ:

 LIC. ROCIO ANABEL REYES BLANCAS


 C. VALERIA ALEJANDRO ORTIZ CRUZ

PbRm-08b FICHA TECNICA DE SEGUIMIENTO DE INDICADORES 2023 DE GESTIÓN O ESTRATEGICO

MUNICIPIO DE HUEHUETOCA

TIPO DE FICHA: OSFEM

PILAR DE DESARROLLO / EJE TRANSVERSAL: I Eje transversal I: Igualdad de Género
TEMA DE DESARROLLO: Cultura de igualdad y prevención de la violencia contra las mujeres
PROGRAMA PRESUPUESTARIO: 02060805 Igualdad de trato y oportunidades para la mujer y el hombre
PROYECTO PRESUPUESTARIO: 020608050101 Coordinación Institucional para la igualdad de género
OBJETIVO DEL PROGRAMA PRESUPUESTARIO: Engloba los proyectos para promover en todos los ámbitos sociales la igualdad sustantiva desde una perspectiva de género como una condición necesaria para el desarrollo integral de la sociedad, en igualdad de condiciones, oportunidades, derechos y obligaciones.
DEPENDENCIA GENERAL: V00 DIRECCION DE LAS MUJERES
DEPENDENCIA AUXILIAR: 152 Atención a la Mujer

ESTRUCTURA DEL INDICADOR

NOMBRE DEL INDICADOR: Porcentaje de mujeres y hombres beneficiados a través de programas de cultura de igualdad.
FÓRMULA DEL CÁLCULO: (Numero de mujeres y hombres beneficiados con programas de cultura de igualdad de género / Total de Mujeres y hombres del municipio) *100
INTERPRETACIÓN: Registro para la incorporación a programas sociales
DIMENSIÓN QUE ATIENDE: Eficiencia
FRECUENCIA DE MEDICIÓN: Semestral
DESCRIPCIÓN DEL FACTOR DE COMPARACIÓN: Nu?mero de mujeres y hombres beneficiados con programas de cultura de igualdad de ge?nero al total de la población del municipio de Huehuotoca
AMBITO GEOGRAFICO:
COBERTURA:
LINEA BASE: 2022
Numero: NC 3

COMPORTAMIENTO DE LAS VARIABLES DURANTE EL TRIMESTRE: Abril-Junio

VARIABLE	UNIDAD DE MEDIDA	OPERACION	META ANUAL	AVANCE TRIMESTRAL				AVANCE ACUMULADO			
				Programado	%	Alcanzado	%	Programado	%	Alcanzado	%
Numero de mujeres y hombres beneficiados con programas de cultura de igualdad de género	Informe		0.00	1.00	0.00	0.00	0.00	0.00	0.00	0.00	0.00
Total de Mujeres y hombres del municipio	Informe		2.00	1.00	50.00	0.00	0.00	0.00	0.00	0.00	0.00

COMPORTAMIENTO DEL INDICADOR


DESCRIPCION DE LA META ANUAL

2 en el 2023

METAANUAL	TRIMESTRE: Abril-Junio							
	AVANCE TRIMESTRAL				AVANCE ACUMULADO			
	Programado	Alcanzado	EF%	SEMAFORO	Programado	Alcanzado	EF%	SEMAFORO
100.00	100.00	0.00	0.00	ROJO	0.00	0.00	0.00	ROJO

DESCRIPCIÓN DE RESULTADOS Y JUSTIFICACIÓN EN CASO DE VARIACIÓN SUPERIOR A ± 10 % RESPECTO A LO PROGRAMADO

DEPENDENCIA GENERAL: V00 DIRECCION DE LAS MUJERES
DEPENDENCIA AUXILIAR: 152 Atención a la Mujer



ELABORÓ

LIC. ROCIO ANABEL REYES BLANCAS

EVALUACION DEL INDICADOR



C. VALENIA ALEJANDRO ORTIZ CRUZ

PbRm-08b FICHA TECNICA DE SEGUIMIENTO DE INDICADORES 2023 DE GESTIÓN O ESTRATEGICO

MUNICIPIO DE HUEHUETOCA

TIPO DE FICHA: OSFEM

PILAR DE DESARROLLO / EJE TRANSVERSAL: Eje transversal I: Igualdad de Género
 TEMA DE DESARROLLO: Cultura de igualdad y prevención de la violencia contra las mujeres
 PROGRAMA PRESUPUESTARIO: 02060805 Igualdad de trato y oportunidades para la mujer y el hombre
 PROYECTO PRESUPUESTARIO: 020608050101 Coordinación Institucional para la igualdad de género
 OBJETIVO DEL PROGRAMA PRESUPUESTARIO: Engloba los proyectos para promover en todos los ámbitos sociales la igualdad sustantiva desde una perspectiva de género como una condición necesaria para el desarrollo integral de la sociedad, en igualdad de condiciones, oportunidades, derechos y obligaciones.
 DEPENDENCIA GENERAL: V00 DIRECCION DE LAS MUJERES
 DEPENDENCIA AUXILIAR: 152 Atención a la Mujer

ESTRUCTURA DEL INDICADOR

NOMBRE DEL INDICADOR: Tasa de variación en el número de mujeres y hombres en edad productiva capacitados.
 FÓRMULA DEL CÁLCULO: ((Número de mujeres y hombres en edad productiva capacitados en el año actual /Número de mujeres y hombres en edad productiva capacitadas en el año anterior)-1) *100
 INTERPRETACIÓN: Mide el porcentaje de mujeres y hombre capacitados
 DIMENSIÓN QUE ATIENDE: Eficiencia
 FRECUENCIA DE MEDICIÓN: Semestral
 DESCRIPCIÓN DEL FACTOR DE COMPARACIÓN: Nu?mero de mujeres y hombres en edad productiva capacitados en el año anterior con relación al año actual.
 AMBITO GEOGRAFICO:
 COBERTURA:
 LINEA BASE 2022
 Numero: NC 1

COMPORTAMIENTO DE LAS VARIABLES DURANTE EL TRIMESTRE: Abril-Junio

VARIABLE	UNIDAD DE MEDIDA	OPERACION	META ANUAL	AVANCE TRIMESTRAL				AVANCE ACUMULADO			
				Programado	%	Alcanzado	%	Programado	%	Alcanzado	%
Número de mujeres y hombres en edad productiva capacitados en el año actual	2		0.00	1.00	0.00	1.00	100.00	0.00	0.00	0.00	0.00
Número de mujeres y hombres en edad productiva capacitadas en el año anterior	2		2.00	1.00	50.00	1.00	100.00	0.00	0.00	0.00	0.00

COMPORTAMIENTO DEL INDICADOR
DESCRIPCION DE LA META ANUAL


Informe

META ANUAL	TRIMESTRE: Abril-Junio							
	AVANCE TRIMESTRAL				AVANCE ACUMULADO			
	Programado	Alcanzado	EF%	SEMAFORO	Programado	Alcanzado	EF%	SEMAFORO
0.00	0.00	0.00	0.00	VERDE	0.00	0.00	0.00	VERDE

DESCRIPCIÓN DE RESULTADOS Y JUSTIFICACIÓN EN CASO DE VARIACIÓN SUPERIOR A ±10 % RESPECTO A LO PROGRAMADO

EVALUACION DEL INDICADOR

DEPENDENCIA GENERAL: V00 DIRECCION DE LAS MUJERES
 DEPENDENCIA AUXILIAR: 152 Atención a la Mujer

ELABORADO

 LIC. ROCIO ANABEL REYES BLANCAS


 C. VALENTÍN ALEJANDRO ORTIZ CRUZ

PbRm-08b FICHA TECNICA DE SEGUIMIENTO DE INDICADORES 2023 DE GESTIÓN O ESTRATEGICO

MUNICIPIO DE HUEHUETOCA

TIPO DE FICHA: OSFEM

PILAR DE DESARROLLO / EJE TRANSVERSAL: 1 Pilar 1: Social
 TEMA DE DESARROLLO: Desarrollo humano incluyente, sin discriminación y libre de violencia
 PROGRAMA PRESUPUESTARIO: 02020201 Desarrollo comunitario
 PROYECTO PRESUPUESTARIO: 0202020102 Apoyo a la comunidad
 OBJETIVO DEL PROGRAMA PRESUPUESTARIO: Incluye proyectos cuyas acciones de coordinación para la concurrencia de los recursos en los programas de desarrollo social se orientan a la mejora de los distintos ámbitos de los municipios y los grupos sociales que en ellos habitan, en especial a los de mayor vulnerabilidad, y que tengan como propósito asegurar la reducción de la pobreza.
 DEPENDENCIA GENERAL: C01 Regiduría I
 DEPENDENCIA AUXILIAR: 100 Secretaría Particular

ESTRUCTURA DEL INDICADOR

NOMBRE DEL INDICADOR: Porcentaje de solicitudes de programas sociales atendidas.
 FÓRMULA DEL CÁLCULO: (Solicitudes de programas sociales atendidas/Solicitudes de programas sociales en trámite)*100
 INTERPRETACIÓN: Mide el porcentaje de solicitudes de programas sociales atendidas
 DIMENSIÓN QUE ATIENDE: Eficiencia
 FRECUENCIA DE MEDICIÓN: Trimestral
 DESCRIPCIÓN DEL FACTOR DE COMPARACIÓN: Gestiones sobre programas de desarrollo social en relación a la población del municipio
 AMBITO GEOGRAFICO:
 COBERTURA:
 LINEA BASE: 2022
 Numero: NA 2.1

COMPORTAMIENTO DE LAS VARIABLES DURANTE EL TRIMESTRE: Abril-Junio

VARIABLE	UNIDAD DE MEDIDA	OPERACION	META ANUAL	AVANCE TRIMESTRAL				AVANCE ACUMULADO			
				Programado	%	Alcanzado	%	Programado	%	Alcanzado	%
Solicitudes de programas sociales atendidas	Registro		0.00	0.00	0.00	0.00	0.00	0.00	0.00	0.00	0.00
Solicitudes de programas sociales en trámite	Registro		750.00	0.00	0.00	0.00	0.00	0.00	0.00	0.00	0.00

COMPORTAMIENTO DEL INDICADOR

DESCRIPCION DE LA META ANUAL


Lograr el 100% de porcentaje de solicitudes de programas sociales atendidas


META ANUAL	TRIMESTRE: Abril-Junio							
	AVANCE TRIMESTRAL				AVANCE ACUMULADO			
	Programado	Alcanzado	EF%	SEMAFORO	Programado	Alcanzado	EF%	SEMAFORO
100.00	0.00	0.00	0.00	VERDE	0.00	0.00	0.00	VERDE

DESCRIPCIÓN DE RESULTADOS Y JUSTIFICACIÓN EN CASO DE VARIACIÓN SUPERIOR A ± 10 % RESPECTO A LO PROGRAMADO

EVALUACION DEL INDICADOR

DEPENDENCIA GENERAL: C01 Regiduría I
 DEPENDENCIA AUXILIAR: 100 Secretaría Particular

ELABORÓ

 LIC. ROCIO ANABEL REYES BLANCAS

NO. 80

 C. VALENTIN ALEJANDRO ORTIZ CRUZ

PbRm-08b FICHA TECNICA DE SEGUIMIENTO DE INDICADORES 2023 DE GESTIÓN O ESTRATEGICO

MUNICIPIO DE HUEHUETOCA

TIPO DE FICHA: OSFEM

PILAR DE DESARROLLO / EJE TRANSVERSAL: 1 Pilar 1: Social
 TEMA DE DESARROLLO: Desarrollo humano incluyente, sin discriminación y libre de violencia
 PROGRAMA PRESUPUESTARIO: 02020201 Desarrollo comunitario
 PROYECTO PRESUPUESTARIO: 0202020102 Apoyo a la comunidad
 OBJETIVO DEL PROGRAMA PRESUPUESTARIO: Incluye proyectos cuyas acciones de coordinación para la concurrencia de los recursos en los programas de desarrollo social se orientan a la mejora de los distintos ámbitos de los municipios y los grupos sociales que en ellos habitan, en especial a los de mayor vulnerabilidad, y que tengan como propósito asegurar la reducción de la pobreza.
 DEPENDENCIA GENERAL: C01 Regiduría I
 DEPENDENCIA AUXILIAR: 100 Secretaría Particular

ESTRUCTURA DEL INDICADOR

NOMBRE DEL INDICADOR: Porcentaje de gestiones sobre los programas de desarrollo social realizadas.
 FÓRMULA DEL CÁLCULO: (Gestiones sobre los programas de desarrollo social realizadas/ Gestiones sobre los programas de desarrollo social programadas)*100
 INTERPRETACIÓN: Mide las Gestiones sobre los programas de desarrollo social
 DIMENSIÓN QUE ATIENDE: Eficiencia
 DESCRIPCIÓN DEL FACTOR DE COMPARACIÓN: Gestiones sobre los programas de desarrollo social programadas en relacion al total de población del municipio
 FRECUENCIA DE MEDICIÓN: Semestral
 AMBITO GEOGRAFICO:
 COBERTURA:
 LINEA BASE 2022
 Numero: NC 2

COMPORTAMIENTO DE LAS VARIABLES DURANTE EL TRIMESTRE: Abril-Junio

VARIABLE	UNIDAD DE MEDIDA	OPERACION	META ANUAL	AVANCE TRIMESTRAL				AVANCE ACUMULADO			
				Programado	%	Alcanzado	%	Programado	%	Alcanzado	%
Gestiones sobre los programas de desarrollo social realizadas	Gestion		0.00	1.00	0.00	1.00	100.00	0.00	0.00	0.00	0.00
Gestiones sobre los programas de desarrollo social programadas	Gestion		3.00	1.00	33.33	1.00	100.00	0.00	0.00	0.00	0.00

COMPORTAMIENTO DEL INDICADOR

DESCRIPCION DE LA META ANUAL


Lograr el 100% de las Gestiones sobre los programas de desarrollo social programadas

META ANUAL	TRIMESTRE: Abril-Junio							
	AVANCE TRIMESTRAL				AVANCE ACUMULADO			
	Programado	Alcanzado	EF%	SEMAFORO	Programado	Alcanzado	EF%	SEMAFORO
100.00	100.00	100.00	100.00	VERDE	0.00	0.00	0.00	VERDE

DESCRIPCIÓN DE RESULTADOS Y JUSTIFICACIÓN EN CASO DE VARIACIÓN SUPERIOR A ± 10 % RESPECTO A LO PROGRAMADO

EVALUACION DEL INDICADOR

DEPENDENCIA GENERAL: C01 Regiduría I
 DEPENDENCIA AUXILIAR: 100 Secretaría Particular

ELABORÓ:

 LIC. ROCIO ANABEL REYES BLANCAS


 UNIDAD DE INFORMACIÓN,
 PLANEACIÓN, PROGRAMACIÓN
 Y EVALUACIÓN
 Y MEJORA REGULATORIA
 COORDINADOR:
 GONZALEZ ANDRÉS GONZALEZ CRUZ

PbRm-08b FICHA TECNICA DE SEGUIMIENTO DE INDICADORES 2023 DE GESTIÓN O ESTRATEGICO

TIPO DE FICHA: OSFEM

MUNICIPIO DE HUEHUETOCA

PILAR DE DESARROLLO / EJE TRANSVERSAL: III Eje transversal III: Tecnología y Coordinación para el Buen Gobierno
 TEMA DE DESARROLLO: Municipio moderno en tecnologías de información y comunicaciones
 PROGRAMA PRESUPUESTARIO: 01080501 Gobierno electrónico
 PROYECTO PRESUPUESTARIO: 010805010103 Innovación gubernamental con tecnologías de información
 OBJETIVO DEL PROGRAMA PRESUPUESTARIO: Engloba todas las actividades o servicios que las administraciones municipales otorgan a la población a través de tecnologías de información, mejorando la eficiencia y eficacia en los procesos facilitando la operación y distribución de información que se brinda a la población.
 DEPENDENCIA GENERAL: E02 Informática
 DEPENDENCIA AUXILIAR: 137 Simplificación Administrativa

ESTRUCTURA DEL INDICADOR

NOMBRE DEL INDICADOR: Porcentaje de Servidores capacitados.
 FÓRMULA DEL CÁLCULO: (Servidores públicos capacitados/Servidores públicos programados para ser capacitados)*100
 INTERPRETACIÓN: Mejorar la preparación de los Servidores Públicos
 DIMENSIÓN QUE ATIENDE: Eficiencia
 DESCRIPCIÓN DEL FACTOR DE COMPARACIÓN: Los servidores públicos muestran disponibilidad en la impartición de cursos.
 AMBITO GEOGRAFICO:
 COBERTURA:
 LINEA BASE 2022
 Numero: NA 3.2

FRECUENCIA DE MEDICIÓN: Mensual

COMPORTAMIENTO DE LAS VARIABLES DURANTE EL TRIMESTRE: Abril-Junio

VARIABLE	UNIDAD DE MEDIDA	OPERACION	META ANUAL	AVANCE TRIMESTRAL				AVANCE ACUMULADO			
				Programado	%	Alcanzado	%	Programado	%	Alcanzado	%
Servidores públicos capacitados	Servidores		0.00	5.00	0.00	5.00	100.00	0.00	0.00	0.00	0.00
Servidores públicos programados para ser capacitados	Servidores		20.00	5.00	25.00	5.00	100.00	0.00	0.00	0.00	0.00

COMPORTAMIENTO DEL INDICADOR

DESCRIPCION DE LA META ANUAL


20 en el 2023

META ANUAL	TRIMESTRE: Abril-Junio							
	AVANCE TRIMESTRAL				AVANCE ACUMULADO			
	Programado	Alcanzado	EF%	SEMAFORO	Programado	Alcanzado	EF%	SEMAFORO
100.00	100.00	100.00	100.00	VERDE	0.00	0.00	0.00	VERDE


DESCRIPCIÓN DE RESULTADOS Y JUSTIFICACIÓN EN CASO DE VARIACIÓN SUPERIOR A ±10 % RESPECTO A LO PROGRAMADO

EVALUACION DEL INDICADOR

DEPENDENCIA GENERAL: E02 Informática
 DEPENDENCIA AUXILIAR: 137 Simplificación Administrativa



ELABORÓ
 C. EMILIANO CORTÉS ALVAREZ



VO. BO.
 C. VALENTÍN ALEJANDRO ORTIZ CRUZ

PbRm-08b FICHA TECNICA DE SEGUIMIENTO DE INDICADORES 2023 DE GESTIÓN O ESTRATEGICO

MUNICIPIO DE HUEHUETOCA

TIPO DE FICHA: OSFEM

PILAR DE DESARROLLO / EJE TRANSVERSAL: III Eje transversal III: Tecnología y Coordinación para el Buen Gobierno
 TEMA DE DESARROLLO: Municipio moderno en tecnologías de información y comunicaciones
 PROGRAMA PRESUPUESTARIO: 01080501 Gobierno electrónico
 PROYECTO PRESUPUESTARIO: 010805010103 Innovación gubernamental con tecnologías de información
 OBJETIVO DEL PROGRAMA PRESUPUESTARIO: Engloba todas las actividades o servicios que las administraciones municipales otorgan a la población a través de tecnologías de información, mejorando la eficiencia y eficacia en los procesos facilitando la operación y distribución de información que se brinda a la población.
 DEPENDENCIA GENERAL: E02 Informática
 DEPENDENCIA AUXILIAR: 137 Simplificación Administrativa

ESTRUCTURA DEL INDICADOR

NOMBRE DEL INDICADOR: Porcentaje de cursos de capacitación sobre e-gobierno impartidos.
 FÓRMULA DEL CÁLCULO: (Cursos impartidos/Cursos programados)*100
 INTERPRETACIÓN: Actualización de los Servidores Públicos
 DIMENSIÓN QUE ATIENDE: Eficiencia
 DESCRIPCIÓN DEL FACTOR DE COMPARACIÓN: Se cuenta con equipos de cómputo funcional y actualizado para la impartición de los cursos.
 AMBITO GEOGRAFICO:
 COBERTURA:
 LINEA BASE 2022
 Numero: NC 3

FRECUENCIA DE MEDICIÓN: Trimestral

COMPORTAMIENTO DE LAS VARIABLES DURANTE EL TRIMESTRE: Abril-Junio

VARIABLE	UNIDAD DE MEDIDA	OPERACION	META ANUAL	AVANCE TRIMESTRAL				AVANCE ACUMULADO			
				Programado	%	Alcanzado	%	Programado	%	Alcanzado	%
Cursos impartidos	Cursos		0.00	0.00	0.00	0.00	0.00	0.00	0.00	0.00	0.00
Cursos programados	Cursos		0.00	0.00	0.00	0.00	0.00	0.00	0.00	0.00	0.00

COMPORTAMIENTO DEL INDICADOR

DESCRIPCION DE LA META ANUAL



Campañas actualización y capacitación a servidores públicos sobre e-gobierno realizadas

META ANUAL	TRIMESTRE: Abril-Junio							
	AVANCE TRIMESTRAL				AVANCE ACUMULADO			
	Programado	Alcanzado	EF%	SEMAFORO	Programado	Alcanzado	EF%	SEMAFORO
0.00	0.00	0.00	0.00		0.00	0.00	0.00	

DESCRIPCIÓN DE RESULTADOS Y JUSTIFICACIÓN EN CASO DE VARIACIÓN SUPERIOR A ±10 % RESPECTO A LO PROGRAMADO

EVALUACION DEL INDICADOR

DEPENDENCIA GENERAL: E02 Informática
 DEPENDENCIA AUXILIAR: 137 Simplificación Administrativa



PbRm-08b FICHA TECNICA DE SEGUIMIENTO DE INDICADORES 2023 DE GESTIÓN O ESTRATEGICO

MUNICIPIO DE HUEHUETOCA

TIPO DE FICHA: OSFEM

PILAR DE DESARROLLO / EJE TRANSVERSAL: II Eje transversal II: Gobierno Moderno, Capaz y Responsable

TEMA DE DESARROLLO: Gestión para Resultados y evaluación del desempeño

PROGRAMA PRESUPUESTARIO: 01050205 Planeación y presupuesto basado en resultados

PROYECTO PRESUPUESTARIO: 010502050203 Registro, control contable - presupuestal y cuenta de la hacienda pública municipal

OBJETIVO DEL PROGRAMA PRESUPUESTARIO: Incluye las acciones y procedimientos necesarios para desarrollar y fortalecer las fases para la planeación, programación, presupuestación, seguimiento y evaluación programático - presupuestal, considerando las fases del registro contable - presupuestal y el correspondiente proceso de rendición de cuentas, adicionalmente, incluye los procedimientos de planeación y evaluación de los planes de desar

DEPENDENCIA GENERAL: L00 TESORERIA

DEPENDENCIA AUXILIAR: 116 Egresos

ESTRUCTURA DEL INDICADOR

NOMBRE DEL INDICADOR: Promedio de acuerdos cumplidos en sesiones del COPLADEMUN.

FÓRMULA DEL CÁLCULO: (Acuerdos del COPLADEMUN cumplidos/ Total de sesiones del COPLADEMUN realizadas)

INTERPRETACIÓN: SE MARCA EN EL REGISTRO LAS ACCIONES O ACUERDOS CUMPLIDOS EN SESIONES DEL COPLADEMUN

DIMENSIÓN QUE ATIENDE: Eficiencia

FRECUENCIA DE MEDICIÓN: Trimestral

DESCRIPCIÓN DEL FACTOR DE COMPARACIÓN: REGISTRO ADMINISTRATIVO

AMBITO GEOGRÁFICO:

COBERTURA:

LINEA BASE: 2022

Numero: NA 4.1

COMPORTAMIENTO DE LAS VARIABLES DURANTE EL TRIMESTRE: Abril-Junio

VARIABLE	UNIDAD DE MEDIDA	OPERACION	META ANUAL	AVANCE TRIMESTRAL				AVANCE ACUMULADO			
				Programado	%	Alcanzado	%	Programado	%	Alcanzado	%
Acuerdos del COPLADEMUN cumplidos	REGISTRO	Sumable	1.00	0.00	0.00	0.00	0.00	0.00	0.00	0.00	0.00
Total de sesiones del COPLADEMUN realizadas	REGISTRO	Sumable	1.00	0.00	0.00	0.00	0.00	0.00	0.00	0.00	0.00

COMPORTAMIENTO DEL INDICADOR

DESCRIPCION DE LA META ANUAL

1 EN EL 2023


META ANUAL	TRIMESTRE: Abril-Junio							
	AVANCE TRIMESTRAL				AVANCE ACUMULADO			
	Programado	Alcanzado	EF%	SEMAFORO	Programado	Alcanzado	EF%	SEMAFORO
1.00	0.00	0.00	0.00	VERDE	0.00	0.00	0.00	VERDE

DESCRIPCIÓN DE RESULTADOS Y JUSTIFICACIÓN EN CASO DE VARIACIÓN SUPERIOR A ±10 % RESPECTO A LO PROGRAMADO

EVALUACION DEL INDICADOR

DEPENDENCIA GENERAL: L00 TESORERIA

DEPENDENCIA AUXILIAR: 116 Egresos



C. VALENTÍN ALEJANDRO ORTIZ CRUZ



C. VALENTÍN ALEJANDRO ORTIZ CRUZ

PbRm-08b FICHA TECNICA DE SEGUIMIENTO DE INDICADORES 2023 DE GESTIÓN O ESTRATEGICO

MUNICIPIO DE HUEHUETOCA

TIPO DE FICHA: OSFEM

PILAR DE DESARROLLO / EJE TRANSVERSAL: II Eje transversal II: Gobierno Moderno, Capaz y Responsable
 TEMA DE DESARROLLO: Gestión para Resultados y evaluación del desempeño
 PROGRAMA PRESUPUESTARIO: 01050205 Planeación y presupuesto basado en resultados
 PROYECTO PRESUPUESTARIO: 010502050203 Registro, control contable - presupuestal y cuenta de la hacienda pública municipal
 OBJETIVO DEL PROGRAMA PRESUPUESTARIO: Incluye las acciones y procedimientos necesarios para desarrollar y fortalecer las fases para la planeación, programación, presupuestación, seguimiento y evaluación programático - presupuestal, considerando las fases del registro contable - presupuestal y el correspondiente proceso de rendición de cuentas, adicionalmente, incluye los procedimientos de planeación y evaluación de los planes de desar
 DEPENDENCIA GENERAL: L00 TESORERIA
 DEPENDENCIA AUXILIAR: 116 Egresos

ESTRUCTURA DEL INDICADOR

NOMBRE DEL INDICADOR: Porcentaje de asesorías en materia de evaluaciones.
 FÓRMULA DEL CÁLCULO: $(\text{Asesorías en materia de evaluaciones} / \text{Total de asesorías brindadas en materia del SEDM}) * 100$
 INTERPRETACIÓN: asesorías en materia de evaluación realizadas
 DIMENSIÓN QUE ATIENDE: Eficiencia
 DESCRIPCIÓN DEL FACTOR DE COMPARACIÓN: INFORME DE RESULTADOS
 AMBITO GEOGRAFICO:
 COBERTURA:
 LINEA BASE 2022

FRECUENCIA DE MEDICIÓN: Trimestral

Numero: NA 2.2

COMPORTAMIENTO DE LAS VARIABLES DURANTE EL TRIMESTRE: Abril-Junio

VARIABLE	UNIDAD DE MEDIDA	OPERACION	META ANUAL	AVANCE TRIMESTRAL				AVANCE ACUMULADO			
				Programado	%	Alcanzado	%	Programado	%	Alcanzado	%
Asesorías en materia de evaluaciones	REGISTRO	Sumable	4.00	1.00	25.00	0.00	0.00	2.00	50.00	0.00	0.00
Total de asesorías brindadas en materia del SEDM	REGISTRO	Sumable	4.00	1.00	25.00	0.00	0.00	2.00	50.00	0.00	0.00

COMPORTAMIENTO DEL INDICADOR

DESCRIPCION DE LA META ANUAL


4 REGISTROS EN EL 2023

META ANUAL	TRIMESTRE: Abril-Junio							
	AVANCE TRIMESTRAL				AVANCE ACUMULADO			
	Programado	Alcanzado	EF%	SEMAFORO	Programado	Alcanzado	EF%	SEMAFORO
100.00	100.00	0.00	0.00	ROJO	100.00	0.00	0.00	ROJO

DESCRIPCIÓN DE RESULTADOS Y JUSTIFICACIÓN EN CASO DE VARIACIÓN SUPERIOR A ±10 % RESPECTO A LO PROGRAMADO

EVALUACION DEL INDICADOR

DEPENDENCIA GENERAL: L00 TESORERIA
 DEPENDENCIA AUXILIAR: 116 Egresos



PbRm-08b FICHA TECNICA DE SEGUIMIENTO DE INDICADORES 2023 DE GESTIÓN O ESTRATEGICO

MUNICIPIO DE HUEHUETOCA

TIPO DE FICHA: OSFEM

PILAR DE DESARROLLO / EJE TRANSVERSAL: II Eje transversal II: Gobierno Moderno, Capaz y Responsable
 TEMA DE DESARROLLO: Gestión para Resultados y evaluación del desempeño
 PROGRAMA PRESUPUESTARIO: 01050205 Planeación y presupuesto basado en resultados
 PROYECTO PRESUPUESTARIO: 010502050203 Registro, control contable - presupuestal y cuenta de la hacienda pública municipal
 OBJETIVO DEL PROGRAMA PRESUPUESTARIO: Incluye las acciones y procedimientos necesarios para desarrollar y fortalecer las fases para la planeación, programación, presupuestación, seguimiento y evaluación programático - presupuestal, considerando las fases del registro contable - presupuestal y el correspondiente proceso de rendición de cuentas, adicionalmente, incluye los procedimientos de planeación y evaluación de los planes de desar
 DEPENDENCIA GENERAL: L00 TESORERIA
 DEPENDENCIA AUXILIAR: 116 Egresos

ESTRUCTURA DEL INDICADOR

NOMBRE DEL INDICADOR: Porcentaje de asesorías en materia de indicadores de desempeño.
 FÓRMULA DEL CÁLCULO: $(\text{Asesorías en materia de indicadores} / \text{Total de asesorías brindadas en materia del SEDM}) * 100$
 INTERPRETACIÓN: asesorías realizadas en materia de indicadores
 DIMENSIÓN QUE ATIENDE: Eficiencia
 DESCRIPCIÓN DEL FACTOR DE COMPARACIÓN: ASESORIA
 FRECUENCIA DE MEDICIÓN: Trimestral
 AMBITO GEOGRAFICO:
 COBERTURA:
 LINEABASE: 2022
 Numero: NA 2.1

COMPORTAMIENTO DE LAS VARIABLES DURANTE EL TRIMESTRE: Abril-Junio

VARIABLE	UNIDAD DE MEDIDA	OPERACION	META ANUAL	AVANCE TRIMESTRAL				AVANCE ACUMULADO			
				Programado	%	Alcanzado	%	Programado	%	Alcanzado	%
Asesorías en materia de indicadores	INFORME	Constante	1.00	1.00	100.00	1.00	100.00	1.00	100.00	1.00	100.00
Total de asesorías brindadas en materia del SEDM	INFORME	Constante	1.00	1.00	100.00	1.00	100.00	1.00	100.00	1.00	100.00

COMPORTAMIENTO DEL INDICADOR

DESCRIPCION DE LA META ANUAL


4 INFORMES DE LAS DISTINTAS ASESORIAS REALIZADAS EN EL 2023

META ANUAL	TRIMESTRE: Abril-Junio							
	AVANCE TRIMESTRAL				AVANCE ACUMULADO			
	Programado	Alcanzado	EP%	SEMAFORO	Programado	Alcanzado	EP%	SEMAFORO
100.00	100.00	100.00	100.00	VERDE	100.00	100.00	100.00	VERDE

DESCRIPCIÓN DE RESULTADOS Y JUSTIFICACIÓN EN CASO DE VARIACIÓN SUPERIOR A ± 10 % RESPECTO A LO PROGRAMADO

EVALUACION DEL INDICADOR

DEPENDENCIA GENERAL: L00 TESORERIA
 DEPENDENCIA AUXILIAR: 116 Egresos



ELABORÓ
C. VALENTÍN ALEJANDRO ORTIZ CRUZ



UNIDAD DE INFORMACIÓN
PLANEACIÓN, PROGRAMACIÓN
Y EVALUACIÓN
Y MEJORA DE EFICIENCIA
C. VALENTÍN ALEJANDRO ORTIZ CRUZ

PbRm-08b FICHA TECNICA DE SEGUIMIENTO DE INDICADORES 2023 DE GESTIÓN O ESTRATEGICO

MUNICIPIO DE HUEHUETOCA

TIPO DE FICHA: OSFEM

PILAR DE DESARROLLO / EJE TRANSVERSAL: II Eje transversal II: Gobierno Moderno, Capaz y Responsable
 TEMA DE DESARROLLO: Gestión para Resultados y evaluación del desempeño
 PROGRAMA PRESUPUESTARIO: 01050205 Planeación y presupuesto basado en resultados
 PROYECTO PRESUPUESTARIO: 010502050203 Registro, control contable - presupuestal y cuenta de la hacienda pública municipal
 OBJETIVO DEL PROGRAMA PRESUPUESTARIO: Incluye las acciones y procedimientos necesarios para desarrollar y fortalecer las fases para la planeación, programación, presupuestación, seguimiento y evaluación programático - presupuestal, considerando las fases del registro contable - presupuestal y el correspondiente proceso de rendición de cuentas, adicionalmente, incluye los procedimientos de planeación y evaluación de los planes de desar
 DEPENDENCIA GENERAL: L00 TESORERIA
 DEPENDENCIA AUXILIAR: 116 Egresos

ESTRUCTURA DEL INDICADOR

NOMBRE DEL INDICADOR: Porcentaje de alineación de formatos de PbRM en cumplimiento al Manual de Planeación, programación y presupuestación
 FÓRMULA DEL CÁLCULO: (Formatos PbRM requisitados en alineación al Manual de Planeación, programación y Presupuestación vigente/Total de formatos PbRM manejados por ayuntamiento)*100
 INTERPRETACIÓN: Cantidad de formatos PBRM utilizados
 DIMENSIÓN QUE ATIENDE: Eficiencia FRECUENCIA DE MEDICIÓN: Trimestral
 DESCRIPCIÓN DEL FACTOR DE COMPARACIÓN: INFORME DE RESULTADOS
 AMBITO GEOGRAFICO:
 COBERTURA:
 LINEA BASE 2022
 Numero: NA 1.1

COMPORTAMIENTO DE LAS VARIABLES DURANTE EL TRIMESTRE: Abril-Junio

VARIABLE	UNIDAD DE MEDIDA	OPERACION	META ANUAL	AVANCE TRIMESTRAL				AVANCE ACUMULADO			
				Programado	%	Alcanzado	%	Programado	%	Alcanzado	%
Formatos PbRM requisitados en alineación al Manual de Planeación, programación y Presupuestación vigente	PBRMs	Constante	125.00	125.00	100.00	125.00	100.00	125.00	100.00	125.00	100.00
Total de formatos PbRM manejados por ayuntamiento	PBRMs	Constante	125.00	125.00	100.00	125.00	100.00	125.00	100.00	125.00	100.00

COMPORTAMIENTO DEL INDICADOR

DESCRIPCION DE LA META ANUAL

lograr el 100% de las acciones programadas

META ANUAL	TRIMESTRE: Abril-Junio							
	AVANCE TRIMESTRAL				AVANCE ACUMULADO			
	Programado	Alcanzado	EF%	SEMAFORO	Programado	Alcanzado	EF%	SEMAFORO
100.00	100.00	100.00	100.00	VERDE	100.00	100.00	100.00	VERDE

DESCRIPCIÓN DE RESULTADOS Y JUSTIFICACIÓN EN CASO DE VARIACIÓN SUPERIOR A ±10 % RESPECTO A LO PROGRAMADO

EVALUACION DEL INDICADOR

DEPENDENCIA GENERAL: L00 TESORERIA
 DEPENDENCIA AUXILIAR: 116 Egresos



PbRm-08b FICHA TECNICA DE SEGUIMIENTO DE INDICADORES 2023 DE GESTIÓN O ESTRATEGICO

MUNICIPIO DE HUEHUETOCA

TIPO DE FICHA: OSFEM

PILAR DE DESARROLLO / EJE TRANSVERSAL: II Eje transversal II: Gobierno Modemo, Capaz y Responsable

TEMA DE DESARROLLO: Gestión para Resultados y evaluación del desempeño

PROGRAMA PRESUPUESTARIO: 01050205 Planeación y presupuesto basado en resultados

PROYECTO PRESUPUESTARIO: 010502050203 Registro, control contable - presupuestal y cuenta de la hacienda pública municipal

OBJETIVO DEL PROGRAMA PRESUPUESTARIO: Incluye las acciones y procedimientos necesarios para desarrollar y fortalecer las fases para la planeación, programación, presupuestación, seguimiento y evaluación programático - presupuestal, considerando las fases del registro contable - presupuestal y el correspondiente proceso de rendición de cuentas, adicionalmente, incluye los procedimientos de planeación y evaluación de los planes de desar

DEPENDENCIA GENERAL: L00 TESORERIA

DEPENDENCIA AUXILIAR: 116 Egresos

ESTRUCTURA DEL INDICADOR

NOMBRE DEL INDICADOR: Porcentaje de informes de avance del Plan de Desarrollo Municipal presentados.

FÓRMULA DEL CÁLCULO: (Informes de avance del Plan de Desarrollo Municipal presentados / Informes de avance del Plan de Desarrollo Municipal programados) *100

INTERPRETACIÓN: MEDIANTE LOS REPORTES TRIMESTRALES SE MARCA EL AVANCE QUE LAS AREAS QUE HAN REALIZADO EN TORNO A LAS ACTIVIDADES

DIMENSIÓN QUE ATIENDE: Eficiencia **FRECUENCIA DE MEDICIÓN:** Trimestral

DESCRIPCIÓN DEL FACTOR DE COMPARACIÓN: REGISTRO ADMINISTRATIVO

AMBITO GEOGRÁFICO:

COBERTURA:

LINEA BASE: 2022

Numero: NC 4

COMPORTAMIENTO DE LAS VARIABLES DURANTE EL TRIMESTRE: Abril-Junio

VARIABLE	UNIDAD DE MEDIDA	OPERACION	META ANUAL	AVANCE TRIMESTRAL				AVANCE ACUMULADO			
				Programado	%	Alcanzado	%	Programado	%	Alcanzado	%
Informes de avance del Plan de Desarrollo Municipal presentados	INFORME	Sumable	4.00	1.00	25.00	1.00	100.00	2.00	50.00	2.00	100.00
Informes de avance del Plan de Desarrollo Municipal programados	INFORME	Sumable	4.00	1.00	25.00	1.00	100.00	2.00	50.00	2.00	100.00

COMPORTAMIENTO DEL INDICADOR

DESCRIPCION DE LA META ANUAL

4 EN EL 2023


META ANUAL	TRIMESTRE: Abril-Junio							
	AVANCE TRIMESTRAL				AVANCE ACUMULADO			
	Programado	Alcanzado	EF%	SEMAFORO	Programado	Alcanzado	EF%	SEMAFORO
100.00	100.00	100.00	100.00	VERDE	100.00	100.00	100.00	VERDE

DESCRIPCIÓN DE RESULTADOS Y JUSTIFICACIÓN EN CASO DE VARIACIÓN SUPERIOR A ±10 % RESPECTO A LO PROGRAMADO

DEPENDENCIA GENERAL: L00 TESORERIA
DEPENDENCIA AUXILIAR: 116 Egresos



EVALUACION DEL INDICADOR



PbRm-08b FICHA TECNICA DE SEGUIMIENTO DE INDICADORES 2023 DE GESTIÓN O ESTRATEGICO

MUNICIPIO DE HUEHUETOCA

TIPO DE FICHA: OSFEM

PILAR DE DESARROLLO / EJE TRANSVERSAL: II Eje transversal II: Gobierno Moderno, Capaz y Responsable
TEMA DE DESARROLLO: Gestión para Resultados y evaluación del desempeño
PROGRAMA PRESUPUESTARIO: 01050205 Planeación y presupuesto basado en resultados
PROYECTO PRESUPUESTARIO: 010502050203 Registro, control contable - presupuestal y cuenta de la hacienda pública municipal
OBJETIVO DEL PROGRAMA PRESUPUESTARIO: Incluye las acciones y procedimientos necesarios para desarrollar y fortalecer las fases para la planeación, programación, presupuestación, seguimiento y evaluación programático - presupuestal, considerando las fases del registro contable - presupuestal y el correspondiente proceso de rendición de cuentas, adicionalmente, incluye los procedimientos de planeación y evaluación de los planes de desar
DEPENDENCIA GENERAL: L00 TESORERIA
DEPENDENCIA AUXILIAR: 116 Egresos

ESTRUCTURA DEL INDICADOR

NOMBRE DEL INDICADOR: Porcentaje de asesorías brindadas en materia del Sistema de Evaluación del Desempeño Municipal.
FÓRMULA DEL CÁLCULO: (Total de asesorías brindadas en materia del SED / Total de asesorías solicitadas en materia del SED) *100
INTERPRETACIÓN: SE LLEVA A CABO ASESORIAS A LAS DISTINTAS AREAS EN TEMA DEL SISTEMA DE EVALUACION MUNICIPAL
DIMENSIÓN QUE ATIENDE: Eficiencia **FRECUENCIA DE MEDICIÓN:** Trimestral
DESCRIPCIÓN DEL FACTOR DE COMPARACIÓN: REGISTRO ADMINISTRATIVO
AMBITO GEOGRAFICO:
COBERTURA:
LINEA BASE: 2022

Numero: NC 2

COMPORTAMIENTO DE LAS VARIABLES DURANTE EL TRIMESTRE: Abril-Junio

VARIABLE	UNIDAD DE MEDIDA	OPERACION	META ANUAL	AVANCE TRIMESTRAL				AVANCE ACUMULADO			
				Programado	%	Alcanzado	%	Programado	%	Alcanzado	%
Total de asesorías brindadas en materia del SED	INFORME	Sumable	4.00	1.00	25.00	0.00	0.00	2.00	50.00	1.00	50.00
Total de asesorías solicitadas en materia del SED	INFORME	Sumable	4.00	1.00	25.00	0.00	0.00	2.00	50.00	1.00	50.00

COMPORTAMIENTO DEL INDICADOR

DESCRIPCION DE LA META ANUAL

4 EN EL 2023

META ANUAL	TRIMESTRE: Abril-Junio							
	AVANCE TRIMESTRAL				AVANCE ACUMULADO			
	Programado	Alcanzado	EF%	SEMAFORO	Programado	Alcanzado	EF%	SEMAFORO
100.00	100.00	0.00	0.00	ROJO	100.00	100.00	100.00	ROJO

DESCRIPCIÓN DE RESULTADOS Y JUSTIFICACIÓN EN CASO DE VARIACIÓN SUPERIOR A ± 10 % RESPECTO A LO PROGRAMADO

DEPENDENCIA GENERAL: L00 TESORERIA
DEPENDENCIA AUXILIAR: 116 Egresos

EVALUACION DEL INDICADOR

ELABORÓ
C. VALENTÍN ALEJANDRO ORTIZ CRUZ

ELABORÓ
C. VALENTÍN ALEJANDRO ORTIZ CRUZ

PbRm-08b FICHA TECNICA DE SEGUIMIENTO DE INDICADORES 2023 DE GESTIÓN O ESTRATEGICO

MUNICIPIO DE HUEHUETOCA

TIPO DE FICHA: OSFEM

PILAR DE DESARROLLO / EJE TRANSVERSAL: 3 Pilar 3: Territorial
 TEMA DE DESARROLLO: Ciudades y comunidades sostenibles
 PROGRAMA PRESUPUESTARIO: 02040201 Cultura y arte
 PROYECTO PRESUPUESTARIO: 0204020101 Servicios culturales
 OBJETIVO DEL PROGRAMA PRESUPUESTARIO: Incluye los proyectos encaminados a promover la difusión y desarrollo de las diferentes manifestaciones culturales y artísticas.
 DEPENDENCIA GENERAL: 000 EDUCACIÓN CULTURAL Y BIENESTAR SOCIAL
 DEPENDENCIA AUXILIAR: 150 Cultura

ESTRUCTURA DEL INDICADOR

NOMBRE DEL INDICADOR: Porcentaje de expresiones artísticas y culturales realizadas
 FÓRMULA DEL CÁLCULO: $(\text{Expresiones artísticas y culturales realizadas} / \text{Solicitudes de expresiones artísticas y culturales recibidas}) * 100$
 INTERPRETACIÓN: peticiones Ciudadanas realizadas/Peticiones Ciudadanas recibidas
 DIMENSIÓN QUE ATIENDE: Eficiencia
 DESCRIPCIÓN DEL FACTOR DE COMPARACIÓN: peticiones Ciudadanas realizadas/Peticiones Ciudadanas recibidas
 AMBITO GEOGRAFICO:
 COBERTURA:
 LINEA BASE 2022
 Numero: NA 1.4

FRECUENCIA DE MEDICIÓN: Mensual

COMPORTAMIENTO DE LAS VARIABLES DURANTE EL TRIMESTRE: Abril-Junio

VARIABLE	UNIDAD DE MEDIDA	OPERACION	META ANUAL	AVANCE TRIMESTRAL				AVANCE ACUMULADO			
				Programado	%	Alcanzado	%	Programado	%	Alcanzado	%
Expresiones artísticas y culturales realizadas	Registro		0.00	1.00	0.00	1.00	100.00	0.00	0.00	0.00	0.00
Solicitudes de expresiones artísticas y culturales recibidas	Registro		4.00	1.00	25.00	1.00	100.00	0.00	0.00	0.00	0.00

COMPORTAMIENTO DEL INDICADOR

DESCRIPCION DE LA META ANUAL


4 en el 2023

META ANUAL	TRIMESTRE: Abril-Junio							
	AVANCE TRIMESTRAL				AVANCE ACUMULADO			
	Programado	Alcanzado	EF%	SEMAFORO	Programado	Alcanzado	EF%	SEMAFORO
100.00	100.00	100.00	100.00	VERDE	0.00	0.00	0.00	VERDE

DESCRIPCIÓN DE RESULTADOS Y JUSTIFICACIÓN EN CASO DE VARIACIÓN SUPERIOR A ±10 % RESPECTO A LO PROGRAMADO

EVALUACION DEL INDICADOR

DEPENDENCIA GENERAL: 000 EDUCACIÓN CULTURAL Y BIENESTAR SOCIAL
 DEPENDENCIA AUXILIAR: 150 Cultura

ELABORÓ

 TEC. EN ENF. LAURA ANGELICA JARAMILLO

Huehuetoca
2022 - 2024
 UNIDAD DE IMPLEMENTACIÓN, MONITOREO, EVALUACIÓN Y MEJORA REGULATORIA

 C. VALENTÍN ALEJANDRO ORTIZ CRUZ

PbRm-08b FICHA TECNICA DE SEGUIMIENTO DE INDICADORES 2023 DE GESTIÓN O ESTRATEGICO

MUNICIPIO DE HUEHUETOCA

TIPO DE FICHA: OSFEM

PILAR DE DESARROLLO / EJE TRANSVERSAL: 3 Pilar 3: Territorial
 TEMA DE DESARROLLO: Ciudades y comunidades sostenibles
 PROGRAMA PRESUPUESTARIO: 02040201 Cultura y arte
 PROYECTO PRESUPUESTARIO: 0204020101 Servicios culturales
 OBJETIVO DEL PROGRAMA PRESUPUESTARIO: Incluye los proyectos encaminados a promover la difusión y desarrollo de las diferentes manifestaciones culturales y artísticas.
 DEPENDENCIA GENERAL: 000 EDUCACIÓN CULTURAL Y BIENESTAR SOCIAL
 DEPENDENCIA AUXILIAR: 150 Cultura

ESTRUCTURA DEL INDICADOR

NOMBRE DEL INDICADOR: Porcentaje de aprovechamiento de espacios con expresiones artísticas y culturales
 FÓRMULA DEL CÁLCULO: $(\text{Espacios con expresiones artísticas y culturales} / \text{Total de espacios susceptibles para albergar expresiones artísticas y culturales}) * 100$
 INTERPRETACIÓN: Eventos en espacios Públicos/total de espacios para eventos en el municipio
 DIMENSIÓN QUE ATIENDE: Eficiencia
 DESCRIPCIÓN DEL FACTOR DE COMPARACIÓN: Eventos en espacios Públicos/total de espacios para eventos en el municipio
 AMBITO GEOGRAFICO:
 COBERTURA:
 LINEA BASE: 2022
 Numero: NA 1.3

FRECUENCIA DE MEDICIÓN: Mensual

COMPORTAMIENTO DE LAS VARIABLES DURANTE EL TRIMESTRE: Abril-Junio

VARIABLE	UNIDAD DE MEDIDA	OPERACION	META ANUAL	AVANCE TRIMESTRAL				AVANCE ACUMULADO			
				Programado	%	Alcanzado	%	Programado	%	Alcanzado	%
Espacios con expresiones artísticas y culturales	Espacio		0.00	4.00	0.00	6.00	150.00	0.00	0.00	0.00	0.00
Total de espacios susceptibles para albergar expresiones artísticas y culturales	Espacio	Sumable	16.00	4.00	25.00	4.00	100.00	8.00	50.00	8.00	100.00

COMPORTAMIENTO DEL INDICADOR

DESCRIPCION DE LA META ANUAL


16 en el 2023

META ANUAL	TRIMESTRE: Abril-Junio							
	AVANCE TRIMESTRAL				AVANCE ACUMULADO			
	Programado	Alcanzado	EF%	SEMAFORO	Programado	Alcanzado	EF%	SEMAFORO
100.00	100.00	150.00	150.00	AMARILLO	0.00	0.00	0.00	AMARILLO


DESCRIPCIÓN DE RESULTADOS Y JUSTIFICACIÓN EN CASO DE VARIACIÓN SUPERIOR A ±10 % RESPECTO A LO PROGRAMADO

EVALUACION DEL INDICADOR

DEPENDENCIA GENERAL: 000 EDUCACIÓN CULTURAL Y BIENESTAR SOCIAL
 DEPENDENCIA AUXILIAR: 150 Cultura



ELABORÓ
 TEC. EN ENF. LAURA ANGÉLICA JARAMILLO



C. VALENTÍN ABRAHAM ORTIZ CRUZ

PbRm-08b FICHA TECNICA DE SEGUIMIENTO DE INDICADORES 2023 DE GESTIÓN O ESTRATEGICO

TIPO DE FICHA: OSFEM

MUNICIPIO DE HUEHUETOCA

PILAR DE DESARROLLO / EJE TRANSVERSAL: 3 Pilar 3: Territorial
 TEMA DE DESARROLLO: Ciudades y comunidades sostenibles
 PROGRAMA PRESUPUESTARIO: 02040201 Cultura y arte
 PROYECTO PRESUPUESTARIO: 020402010101 Servicios culturales
 OBJETIVO DEL PROGRAMA PRESUPUESTARIO: Incluye los proyectos encaminados a promover la difusión y desarrollo de las diferentes manifestaciones culturales y artísticas.
 DEPENDENCIA GENERAL: 000 EDUCACIÓN CULTURAL Y BIENESTAR SOCIAL
 DEPENDENCIA AUXILIAR: 150 Cultura

ESTRUCTURA DEL INDICADOR

NOMBRE DEL INDICADOR: Porcentaje de actividades y eventos culturales y artístico publicados.
 FÓRMULA DEL CÁLCULO: $(\text{Actividades y eventos publicados} / \text{Total de eventos programados}) * 100$
 INTERPRETACIÓN: Eventos Publicados en redes sociales/Entre total de Eventos Programados
 DIMENSIÓN QUE ATIENDE: Eficiencia
 DESCRIPCIÓN DEL FACTOR DE COMPARACIÓN: Eventos Publicados en redes sociales/Entre total de Eventos Programados
 AMBITO GEOGRAFICO:
 COBERTURA:
 LINEA BASE 2022
 Numero: NA 1.2

FRECUENCIA DE MEDICIÓN: Trimestral

COMPORTAMIENTO DE LAS VARIABLES DURANTE EL TRIMESTRE: Abril-Junio

VARIABLE	UNIDAD DE MEDIDA	OPERACION	META ANUAL	AVANCE TRIMESTRAL				AVANCE ACUMULADO			
				Programado	%	Alcanzado	%	Programado	%	Alcanzado	%
Actividades y eventos publicados	Publicaciones	Sumable	85.00	8.00	9.41	7.00	87.50	23.00	27.06	22.00	95.85
Total de eventos programados	Eventos	Sumable	200.00	50.00	25.00	15.00	30.00	100.00	50.00	28.00	28.00

COMPORTAMIENTO DEL INDICADOR

DESCRIPCION DE LA META ANUAL


85 en el 2023

META ANUAL	TRIMESTRE: Abril-Junio							
	AVANCE TRIMESTRAL				AVANCE ACUMULADO			
	Programado	Alcanzado	EF%	SEMAFORO	Programado	Alcanzado	EF%	SEMAFORO
42.50	16.00	46.67	291.69	ROJO	23.00	78.57	341.61	ROJO


DESCRIPCIÓN DE RESULTADOS Y JUSTIFICACIÓN EN CASO DE VARIACIÓN SUPERIOR A ± 10 % RESPECTO A LO PROGRAMADO

EVALUACION DEL INDICADOR

DEPENDENCIA GENERAL: 000 EDUCACIÓN CULTURAL Y BIENESTAR SOCIAL
 DEPENDENCIA AUXILIAR: 150 Cultura



ELABORÓ
 TEC. EN ENF. LAURA ANGELICA JARAMILLO



UNIDAD DE INFORMACIÓN,
 PLANEACIÓN, PROGRAMACIÓN
 Y EVALUACIÓN
 MEMORIO DE GESTIÓN
 GOBIERNO MUNICIPAL
 C. VALENTIN ALEJANDRO ORTIZ CRUZ

SISTEMA DE COORDINACION HACENDARIA DEL ESTADO DE MEXICO CON SUS MUNICIPIOS
GUIA METODOLOGICA PARA EL SEGUIMIENTO Y EVALUACION DEL PLAN DE DESARROLLO MUNICIPAL VIGENTE
SEGUIMIENTO Y EVALUACION DEL PRESUPUESTO BASADO EN RESULTADOS MUNICIPAL



Huehuetoca
2022 - 2024

MUNICIPIO DE:
HUEHUETOCA

Trimestre: **Abril-Junio**

PbRM-08c	AVANCE TRIMESTRAL DE METAS DE ACTIVIDAD POR PROYECTO
ENTE PÚBLICO:	MUNICIPIO DE HUEHUETOCA

Programa Presupuestario
Proyecto
Dependencia General
Dependencia Auxiliar

Identificador	Denominación
01070101	Seguridad Pública
010701010101	Operación Y Vigilancia Para La Seguridad Y Prevención Del Delito
Q00	SEGURIDAD PUBLICA Y TRANSITO
104	Seguridad Pública

ID	Nombre de la meta de actividad	Programacion Anual		Avance Trimestral de Metas de Actividad						Avance Acumulado Anual de Metas de Actividad					
		Unidad de Medida	Programada 2023	Programada		Alcanzada		Variacion		Programada		Alcanzada		Variacion	
				Meta	%	Meta	%	Meta	%	Meta	%	Meta	%	Meta	%
1	Realizar Reuniones de Coordinación con los tres niveles de gobierno	Reuniones	24.00	6.00	25.00	6.00	25.00	0.00	0.00	12.00	50.00	12.00	50.00	0.00	0.00
2	Proporcionar atención y vigilancia a las víctimas de violencia de género	Reporte	4.00	1.00	25.00	1.00	25.00	0.00	0.00	2.00	50.00	2.00	50.00	0.00	0.00
3	Realizar de operativos de seguridad pública.	Operativos	1,000.00	250.00	25.00	250.00	25.00	0.00	0.00	500.00	50.00	500.00	50.00	0.00	0.00
4	Utilizar de los sistemas de video vigilancia para la seguridad pública. E I	Reportes	4.00	1.00	25.00	1.00	25.00	0.00	0.00	2.00	50.00	2.00	50.00	0.00	0.00
5	Realizar reporte de investigación de inteligencia para la prevención y comb	Reportes	4.00	1.00	25.00	1.00	25.00	0.00	0.00	2.00	50.00	2.00	50.00	0.00	0.00
6	Gestionar la Certificación única policial de elementos de seguridad municipal	Gestion	1.00	0.00	0.00	0.00	0.00	0.00	0.00	0.00	0.00	0.00	0.00	0.00	0.00
7	Gestionar la Aplicación de exámenes de control de confianza a los elementos	Gestion	1.00	1.00	100.00	1.00	100.00	0.00	0.00	1.00	100.00	1.00	100.00	0.00	0.00
8	Dar proximidad social con la población del municipio, fomentando la cultura	Encuentros	4.00	1.00	25.00	1.00	25.00	0.00	0.00	2.00	50.00	2.00	50.00	0.00	0.00
9	Gestionar la Capacitación al personal de Seguridad Pública	Gestion	2.00	1.00	50.00	1.00	50.00	0.00	0.00	1.00	50.00	1.00	50.00	0.00	0.00
10	Gestion de armamento y munición	Gestion	1.00	0.00	0.00	0.00	0.00	0.00	0.00	1.00	100.00	1.00	100.00	0.00	0.00

Total	69,789,222.19
-------	---------------

C. MATEO EDEUARDO CASIANO
 DIRECTOR DE SEGURIDAD PÚBLICA

REVISÓ

 M. en H.P. ALMA DE LA CRUZ SÁNCHEZ MENDOZA
 TESOERA MUNICIPAL

AUTORIZÓ

 C. VALENTIN ALEJANDRO ORTIZ CRUZ
 TITULAR DE SUPLENTE Y MEJORA REGULATORIA

SISTEMA DE COORDINACION HACENDARIA DEL ESTADO DE MEXICO CON SUS MUNICIPIOS
GUIA METODOLOGICA PARA EL SEGUIMIENTO Y EVALUACION DEL PLAN DE DESARROLLO MUNICIPAL VIGENTE
SEGUIMIENTO Y EVALUACION DEL PRESUPUESTO BASADO EN RESULTADOS MUNICIPAL



Huehuetoca
2022 - 2024

MUNICIPIO DE:
HUEHUETOCA

Trimestre	Abril-Junio
-----------	-------------

PbRM-08c	AVANCE TRIMESTRAL DE METAS DE ACTIVIDAD POR PROYECTO
ENTE PÚBLICO:	MUNICIPIO DE HUEHUETOCA

Programa Presupuestario
Proyecto
Dependencia General
Dependencia Auxiliar

Identificador	Denominación
01030402	Sistema Anticorrupción Del Estado De México Y Municipios
010304020201	Responsabilidades Administrativas
Q00	SEGURIDAD PUBLICA Y TRANSITO
138	Responsabilidad y Situación Patrimonial

ID	Nombre de la meta de actividad	Programacion Anual		Avance Trimestral de Metas de Actividad						Avance Acumado Anual de Metas de Actividad					
		Unidad de Medida	Programada 2023	Programada		Alcanzada		Variación		Programada		Alcanzada		Variación	
				Meta	%	Meta	%	Meta	%	Meta	%	Meta	%	Meta	%
1	RECEPCIONAR QUEJAS CONTRA ELEMENTOS DE SEGURIDAD PÚBLICA	REGISTRO	12.00	3.00	25.00	3.00	25.00	0.00	0.00	6.00	50.00	6.00	50.00	0.00	0.00
2	Resolucion de quejas en contra de elementos de Seguridad Pública	REGISTRO	6.00	1.00	16.67	2.00	33.33	1.00	16.67	2.00	33.33	3.00	50.00	1.00	16.67

Total	520,940.21
-------	------------

ELABORÓ

C. MATEO GARDUÑO CASIANO
 DIRECTOR DE SEGURIDAD PÚBLICA

REVISÓ

M. en H.P. ALMA LILI SANCHEZ MENDOZA
 TESORERA MUNICIPAL

AUTORIZÓ

C. VALENTIN ALEJANDRO ORTIZ CRUZ
 TITULAR DE TIPO Y MEJORA REGULATORIA

MUNICIPIO DE HUEHUETOCA

PbRm-08b FICHA TECNICA DE SEGUIMIENTO DE INDICADORES 2023 DE GESTIÓN O ESTRATEGICO

TIPO DE FICHA: OSFEM

PILAR DE DESARROLLO / EJE TRANSVERSAL: 4 Pilar 4: Seguridad
TEMA DE DESARROLLO: Seguridad con visión ciudadana
PROGRAMA PRESUPUESTARIO: 01070101 Seguridad pública
PROYECTO PRESUPUESTARIO: 0107010101 Operación y vigilancia para la seguridad y prevención del delito
OBJETIVO DEL PROGRAMA PRESUPUESTARIO: Incluye los proyectos orientados a combatir la inseguridad pública con estricto apego a la ley para erradicar la impunidad y la corrupción, mediante la profesionalización de los cuerpos de seguridad, modificando los métodos y programas de estudio para humanizarlos, dignificarlos y hacerlos más eficientes, aplicando sistemas de reclutamiento y selección confiable y riguroso proceso estandarizado de
DEPENDENCIA GENERAL: A00 PRESIDENCIA
DEPENDENCIA AUXILIAR: 159 Secretaría Técnica de Seguridad Pública

ESTRUCTURA DEL INDICADOR

NOMBRE DEL INDICADOR: Porcentaje de personas que asisten a pláticas en materia de Prevención.
FÓRMULA DEL CÁLCULO: (Total de personas que han recibido pláticas o talleres en el periodo / Población que requiere asistir a las pláticas o talleres en materia de prevención) *100
INTERPRETACIÓN: Asistencia de personas a las pláticas o talleres en materia de Prevención.
DIMENSIÓN QUE ATIENDE: Eficiencia **FRECUENCIA DE MEDICIÓN:** Trimestral
DESCRIPCIÓN DEL FACTOR DE COMPARACIÓN: INEGI
AMBITO GEOGRAFICO:
COBERTURA:
LINEA BASE 2022
Numero: NA 4.2

COMPORTAMIENTO DE LAS VARIABLES DURANTE EL TRIMESTRE: Abril-Junio

VARIABLE	UNIDAD DE MEDIDA	OPERACION	META ANUAL	AVANCE TRIMESTRAL				AVANCE ACUMULADO			
				Programado	%	Alcanzado	%	Programado	%	Alcanzado	%
Total de personas que han recibido pláticas o talleres en el periodo	Informe	Sumable	1,300.00	200.00	15.38	200.00	100.00	700.00	53.85	700.00	100.00
Población que requiere asistir a las pláticas o talleres en materia de prevención	Informe		852,978.00	163,244.00	25.00	163,244.00	100.00	0.00	0.00	0.00	0.00

COMPORTAMIENTO DEL INDICADOR

DESCRIPCION DE LA META ANUAL


Asistencia de personas a las pláticas o talleres en materia de Prevención.

META ANUAL	TRIMESTRE: Abril-Junio							
	AVANCE TRIMESTRAL				AVANCE ACUMULADO			
	Programado	Alcanzado	EF%	SEMAFORO	Programado	Alcanzado	EF%	SEMAFORO
0.80	0.12	0.12	100.00	VERDE	0.00	0.00	0.00	VERDE


DESCRIPCIÓN DE RESULTADOS Y JUSTIFICACIÓN EN CASO DE VARIACIÓN SUPERIOR A ±10 % RESPECTO A LO PROGRAMADO
 La población asiste a los talleres y acciones en materia de prevención del delito

EVALUACION DEL INDICADOR

DEPENDENCIA GENERAL: A00 PRESIDENCIA
DEPENDENCIA AUXILIAR: 159 Secretaría Técnica de Seguridad Pública



LIC. MATEO CASANO CASIANO



DR. VALENTÍN ALEJANDRO ORTIZ CRUZ

PbRm-08b FICHA TECNICA DE SEGUIMIENTO DE INDICADORES 2023 DE GESTIÓN O ESTRATEGICO

MUNICIPIO DE HUEHUETOCA

TIPO DE FICHA: OSFEM

PILAR DE DESARROLLO / EJE TRANSVERSAL: 4 Pilar 4: Seguridad
 TEMA DE DESARROLLO: Seguridad con visión ciudadana
 PROGRAMA PRESUPUESTARIO: 01070101 Seguridad pública
 PROYECTO PRESUPUESTARIO: 0107010101 Operación y vigilancia para la seguridad y prevención del delito
 OBJETIVO DEL PROGRAMA PRESUPUESTARIO: Incluye los proyectos orientados a combatir la inseguridad pública con estricto apego a la ley para erradicar la impunidad y la corrupción, mediante la profesionalización de los cuerpos de seguridad, modificando los métodos y programas de estudio para humanizarlos, dignificarlos y hacerlos más eficientes, aplicando sistemas de reclutamiento y selección confiable y riguroso proceso estandarizado de
 DEPENDENCIA GENERAL: A00 PRESIDENCIA
 DEPENDENCIA AUXILIAR: 159 Secretaría Técnica de Seguridad Pública

ESTRUCTURA DEL INDICADOR

NOMBRE DEL INDICADOR: Porcentaje de pláticas o talleres en materia de prevención.
 FÓRMULA DEL CÁLCULO: (Número de pláticas o talleres en materia de prevención ejecutadas/ Número de pláticas o talleres en materia de prevención programadas) *100
 INTERPRETACIÓN: Ejecución de pláticas o talleres en materia de Prevención.
 DIMENSIÓN QUE ATIENDE: Eficiencia
 DESCRIPCIÓN DEL FACTOR DE COMPARACIÓN: INEGI
 AMBITO GEOGRAFICO:
 COBERTURA:
 LINEA BASE 2022
 Numero: NA 4.4

FRECUENCIA DE MEDICIÓN: Trimestral

COMPORTAMIENTO DE LAS VARIABLES DURANTE EL TRIMESTRE: Abril-Junio

VARIABLE	UNIDAD DE MEDIDA	OPERACION	META ANUAL	AVANCE TRIMESTRAL				AVANCE ACUMULADO			
				Programado	%	Alcanzado	%	Programado	%	Alcanzado	%
Número de pláticas o talleres en materia de prevención ejecutadas	Reporte		0.00	3.00	0.00	3.00	100.00	0.00	0.00	0.00	0.00
Número de pláticas o talleres en materia de prevención programadas	Reporte	Sumable	12.00	3.00	25.00	3.00	100.00	6.00	50.00	6.00	100.00

COMPORTAMIENTO DEL INDICADOR

DESCRIPCION DE LA META ANUAL


La población tiene interés en asistir a las pláticas o talleres en materia de prevención del delito.

META ANUAL	TRIMESTRE: Abril-Junio							
	AVANCE TRIMESTRAL				AVANCE ACUMULADO			
	Programado	Alcanzado	EF%	SEMAFORO	Programado	Alcanzado	EF%	SEMAFORO
100.00	100.00	100.00	100.00	VERDE	0.00	0.00	0.00	VERDE

DESCRIPCIÓN DE RESULTADOS Y JUSTIFICACIÓN EN CASO DE VARIACIÓN SUPERIOR A ±10 % RESPECTO A LO PROGRAMADO
 La población tiene interés en asistir a las pláticas o talleres en materia de prevención del delito.

EVALUACION DEL INDICADOR

DEPENDENCIA GENERAL: A00 PRESIDENCIA
 DEPENDENCIA AUXILIAR: 159 Secretaría Técnica de Seguridad Pública



MUNICIPIO DE HUEHUETOCA

PbRm-08b FICHA TECNICA DE SEGUIMIENTO DE INDICADORES 2023 DE GESTIÓN O ESTRATEGICO

TIPO DE FICHA: OSFEM

PILAR DE DESARROLLO / EJE TRANSVERSAL: 4 Pilar 4: Seguridad
 TEMA DE DESARROLLO: Seguridad con visión ciudadana
 PROGRAMA PRESUPUESTARIO: 01070101 Seguridad pública
 PROYECTO PRESUPUESTARIO: 0107010101 Operación y vigilancia para la seguridad y prevención del delito
 OBJETIVO DEL PROGRAMA PRESUPUESTARIO: Incluye los proyectos orientados a combatir la inseguridad pública con estricto apego a la ley para erradicar la impunidad y la corrupción, mediante la profesionalización de los cuerpos de seguridad, modificando los métodos y programas de estudio para humanizarlos, dignificarlos y hacerlos más eficientes, aplicando sistemas de reclutamiento y selección confiable y riguroso proceso estandarizado de
 DEPENDENCIA GENERAL: A00 PRESIDENCIA
 DEPENDENCIA AUXILIAR: 159 Secretaría Técnica de Seguridad Pública

ESTRUCTURA DEL INDICADOR

NOMBRE DEL INDICADOR: Porcentaje de eficiencia en la elaboración del Diagnóstico Municipal de Prevención Social de la Violencia y la Delincuencia.
 FÓRMULA DEL CÁLCULO: (Diagnóstico Municipal de Prevención Social de la Violencia y la Delincuencia realizado / Diagnóstico Programado) * 100
 INTERPRETACIÓN: INEGI/ registros Administrativos de la Dirección de Seguridad Pública y Vialidad
 DIMENSIÓN QUE ATIENDE: Eficiencia
 DESCRIPCIÓN DEL FACTOR DE COMPARACIÓN: INEGI/ registros Administrativos de la Dirección de Seguridad Pública y Vialidad
 AMBITO GEOGRAFICO:
 COBERTURA:
 LINEA BASE 2022
 Numero: NA 4.1

FRECUENCIA DE MEDICIÓN: Trimestral

COMPORTAMIENTO DE LAS VARIABLES DURANTE EL TRIMESTRE: Abril-Junio

VARIABLE	UNIDAD DE MEDIDA	OPERACION	META ANUAL	AVANCE TRIMESTRAL				AVANCE ACUMULADO			
				Programado	%	Alcanzado	%	Programado	%	Alcanzado	%
Diagnóstico Municipal de Prevención Social de la Violencia y la Delincuencia realizado	Reporte	Constante	1.00	1.00	100.00	1.00	100.00	1.00	100.00	1.00	100.00
Diagnóstico Programado	Reporte	Constante	1.00	1.00	100.00	1.00	100.00	1.00	100.00	1.00	100.00

COMPORTAMIENTO DEL INDICADOR

DESCRIPCION DE LA META ANUAL



Elaboración del diagnóstico sobre la situación de la prevención social de la violencia y la delincuencia en el municipio.

META ANUAL	TRIMESTRE: Abril-Junio							
	AVANCE TRIMESTRAL				AVANCE ACUMULADO			
	Programado	Alcanzado	EP%	SEMAFORO	Programado	Alcanzado	EF%	SEMAFORO
100.00	100.00	100.00	100.00	VERDE	100.00	100.00	100.00	VERDE

DESCRIPCIÓN DE RESULTADOS Y JUSTIFICACIÓN EN CASO DE VARIACIÓN SUPERIOR A ± 10 % RESPECTO A LO PROGRAMADO
 El diagnóstico sobre la situación de la prevención social de la violencia y la delincuencia en el municipio

EVALUACION DEL INDICADOR

DEPENDENCIA GENERAL: A00 PRESIDENCIA
 DEPENDENCIA AUXILIAR: 159 Secretaría Técnica de Seguridad Pública



MUNICIPIO DE HUEHUETOCA

PbRm-08b FICHA TECNICA DE SEGUIMIENTO DE INDICADORES 2023 DE GESTIÓN O ESTRATEGICO

TIPO DE FICHA: OSFEM

PILAR DE DESARROLLO / EJE TRANSVERSAL: 4 Pilar 4: Seguridad
 TEMA DE DESARROLLO: Seguridad con visión ciudadana
 PROGRAMA PRESUPUESTARIO: 01070101 Seguridad pública
 PROYECTO PRESUPUESTARIO: 0107010101 Operación y vigilancia para la seguridad y prevención del delito
 OBJETIVO DEL PROGRAMA PRESUPUESTARIO: Incluye los proyectos orientados a combatir la inseguridad pública con estricto apego a la ley para erradicar la impunidad y la corrupción, mediante la profesionalización de los cuerpos de seguridad, modificando los métodos y programas de estudio para humanizarlos, dignificarlos y hacerlos más eficientes, aplicando sistemas de reclutamiento y selección confiable y riguroso proceso estandarizado de
 DEPENDENCIA GENERAL: A00 PRESIDENCIA
 DEPENDENCIA AUXILIAR: 159 Secretaría Técnica de Seguridad Pública

ESTRUCTURA DEL INDICADOR

NOMBRE DEL INDICADOR: Promedio de resoluciones emitidas por la Comisión de Honor y Justicia.
 FÓRMULA DEL CÁLCULO: (Número de resoluciones realizadas sobre faltas graves en las que incurrieron elementos policiacos/ Total de sesiones de la Comisión de Honor y Justicia)
 INTERPRETACIÓN: Emisión de resoluciones y de los trabajos de la Comisión de Honor y Justicia
 DIMENSIÓN QUE ATIENDE: Eficiencia
 DESCRIPCIÓN DEL FACTOR DE COMPARACIÓN: SESNSP/ ONU
 FRECUENCIA DE MEDICIÓN: Trimestral
 AMBITO GEOGRAFICO:
 COBERTURA:
 LINEA BASE: 2022
 Numero: NA 3.5

COMPORTAMIENTO DE LAS VARIABLES DURANTE EL TRIMESTRE: Abril-Junio

VARIABLE	UNIDAD DE MEDIDA	OPERACION	META ANUAL	AVANCE TRIMESTRAL				AVANCE ACUMULADO			
				Programado	%	Alcanzado	%	Programado	%	Alcanzado	%
Número de resoluciones realizadas sobre faltas graves en las que incurrieron elementos policiacos	Reporte		0.00	1.00	0.00	1.00	100.00	0.00	0.00	0.00	0.00
Total de sesiones de la Comisión de Honor y Justicia	Reporte		4.00	1.00	25.00	1.00	100.00	0.00	0.00	0.00	0.00

COMPORTAMIENTO DEL INDICADOR

DESCRIPCION DE LA META ANUAL


El contexto político- administrativo permite el adecuado trabajo de la Comisión de Honor y Justicia en el cumplimiento de sus funciones.

META ANUAL	TRIMESTRE: Abril-Junio							
	AVANCE TRIMESTRAL				AVANCE ACUMULADO			
	Programado	Alcanzado	EF%	SEMAFORO	Programado	Alcanzado	EF%	SEMAFORO
1.00	1.00	1.00	100.00	VERDE	0.00	0.00	0.00	VERDE


DESCRIPCIÓN DE RESULTADOS Y JUSTIFICACIÓN EN CASO DE VARIACIÓN SUPERIOR A ±10 % RESPECTO A LO PROGRAMADO
 La comisión de Honor y Justicia, emite las resoluciones en razón de los procedimientos instaurados a los Policia Municipales

EVALUACION DEL INDICADOR

DEPENDENCIA GENERAL: A00 PRESIDENCIA
 DEPENDENCIA AUXILIAR: 159 Secretaría Técnica de Seguridad Pública



LIC. MATEO GARDUÑO CASIANO



C. VALENTÍN ALEJANDRO ORTIZ CRUZ

MUNICIPIO DE HUEHUETOCA

PbRm-08b FICHA TECNICA DE SEGUIMIENTO DE INDICADORES 2023 DE GESTIÓN O ESTRATEGICO

TIPO DE FICHA: OSFEM

PILAR DE DESARROLLO / EJE TRANSVERSAL: 4 Pilar 4: Seguridad
 TEMA DE DESARROLLO: Seguridad con visión ciudadana
 PROGRAMA PRESUPUESTARIO: 01070101 Seguridad pública
 PROYECTO PRESUPUESTARIO: 0107010101 Operación y vigilancia para la seguridad y prevención del delito
 OBJETIVO DEL PROGRAMA PRESUPUESTARIO: Incluye los proyectos orientados a combatir la inseguridad pública con estricto apego a la ley para erradicar la impunidad y la corrupción, mediante la profesionalización de los cuerpos de seguridad, modificando los métodos y programas de estudio para humanizarlos, dignificarlos y hacerlos más eficientes, aplicando sistemas de reclutamiento y selección confiable y riguroso proceso estandarizado de
 DEPENDENCIA GENERAL: A00 PRESIDENCIA
 DEPENDENCIA AUXILIAR: 159 Secretaría Técnica de Seguridad Pública

ESTRUCTURA DEL INDICADOR

NOMBRE DEL INDICADOR: Porcentaje de eficacia en la elaboración y aprobación del Reglamento de La Comisión de Honor y Justicia.
 FÓRMULA DEL CÁLCULO: (Reglamento de Honor y Justicia Aprobado/Reglamento de Honor y Justicia Programado) *100
 INTERPRETACIÓN: El contexto político permite el adecuado manejo de los acuerdos para la aprobación del Reglamento de la Comisión de Honor y Justicia.
 DIMENSIÓN QUE ATIENDE: Eficiencia
 DESCRIPCIÓN DEL FACTOR DE COMPARACIÓN: ONU/SESNSP
 AMBITO GEOGRAFICO:
 COBERTURA:
 LINEA BASE 2022
 Numero: NA 3.4

FRECUENCIA DE MEDICIÓN: Trimestral

COMPORTAMIENTO DE LAS VARIABLES DURANTE EL TRIMESTRE: Abril-Junio

VARIABLE	UNIDAD DE MEDIDA	OPERACION	META ANUAL	AVANCE TRIMESTRAL				AVANCE ACUMULADO			
				Programado	%	Alcanzado	%	Programado	%	Alcanzado	%
Reglamento de Honor y Justicia Aprobado	Reporte	Sumable	4.00	1.00	25.00	0.00	0.00	2.00	50.00	1.00	50.00
Reglamento de Honor y Justicia Programado	Reporte	Sumable	4.00	1.00	25.00	0.00	0.00	2.00	50.00	1.00	50.00

COMPORTAMIENTO DEL INDICADOR

DESCRIPCION DE LA META ANUAL


El contexto político permite el adecuado manejo de los acuerdos para la aprobación del Reglamento de la Comisión de Honor y Justicia.

META ANUAL	TRIMESTRE: Abril-Junio							
	AVANCE TRIMESTRAL				AVANCE ACUMULADO			
	Programado	Alcanzado	EF%	SEMAFORO	Programado	Alcanzado	EF%	SEMAFORO
100.00	100.00	0.00	0.00	VERDE	100.00	100.00	100.00	VERDE


DESCRIPCIÓN DE RESULTADOS Y JUSTIFICACIÓN EN CASO DE VARIACIÓN SUPERIOR A ±10 % RESPECTO A LO PROGRAMADO
 Esta aprobado el Reglamento de la Comisión de Honor y Justicia

EVALUACION DEL INDICADOR

DEPENDENCIA GENERAL: A00 PRESIDENCIA
 DEPENDENCIA AUXILIAR: 159 Secretaría Técnica de Seguridad Pública



LIC. MATEO GARDUNO CASIANO



C. VALENTÍN ALEJANDRO ORTIZ CRUZ

PbRm-08b FICHA TECNICA DE SEGUIMIENTO DE INDICADORES 2023 DE GESTIÓN O ESTRATEGICO

MUNICIPIO DE HUEHUETOCA

TIPO DE FICHA: OSFEM

PILAR DE DESARROLLO / EJE TRANSVERSAL: 4 Pilar 4: Seguridad
 TEMA DE DESARROLLO: Seguridad con visión ciudadana
 PROGRAMA PRESUPUESTARIO: 01070101 Seguridad pública
 PROYECTO PRESUPUESTARIO: 0107010101 Operación y vigilancia para la seguridad y prevención del delito
 OBJETIVO DEL PROGRAMA PRESUPUESTARIO: Incluye los proyectos orientados a combatir la inseguridad pública con estricto apego a la ley para erradicar la impunidad y la corrupción, mediante la profesionalización de los cuerpos de seguridad, modificando los métodos y programas de estudio para humanizarlos, dignificarlos y hacerlos más eficientes, aplicando sistemas de reclutamiento y selección confiable y riguroso proceso estandarizado de
 DEPENDENCIA GENERAL: A00 PRESIDENCIA
 DEPENDENCIA AUXILIAR: 159 Secretaría Técnica de Seguridad Pública

ESTRUCTURA DEL INDICADOR

NOMBRE DEL INDICADOR: Porcentaje de elementos de seguridad capacitados en materia del Sistema de Justicia Penal.
 FÓRMULA DEL CÁLCULO: (Elementos de seguridad capacitados en materia del Sistema de Justicia Penal / Total de elementos de seguridad en activo del municipio) *100
 INTERPRETACIÓN: Los elementos muestran interés por seguir capacitándose en los temas de seguridad, asistiendo en tiempo y forma a sus jornadas de capacitación.
 DIMENSIÓN QUE ATIENDE: Eficiencia
 DESCRIPCIÓN DEL FACTOR DE COMPARACIÓN: SESNSP/ ONU
 AMBITO GEOGRAFICO:
 COBERTURA:
 LINEA BASE: 2022
 Número: NA 3.3

FRECUENCIA DE MEDICIÓN: Trimestral

COMPORTAMIENTO DE LAS VARIABLES DURANTE EL TRIMESTRE: Abril-Junio

VARIABLE	UNIDAD DE MEDIDA	OPERACION	META ANUAL	AVANCE TRIMESTRAL				AVANCE ACUMULADO			
				Programado	%	Alcanzado	%	Programado	%	Alcanzado	%
Elementos de seguridad capacitados en materia del Sistema de Justicia Penal	Informe		0.00	10.00	0.00	0.00	0.00	0.00	0.00	0.00	0.00
Total de elementos de seguridad en activo del municipio	Informe	Constante	175.00	175.00	100.00	175.00	100.00	175.00	100.00	175.00	100.00

COMPORTAMIENTO DEL INDICADOR

DESCRIPCION DE LA META ANUAL


Actualización y capacitación en materia del sistema de Justicia Penal a los elementos de seguridad municipal

META ANUAL	TRIMESTRE: Abril-Junio							
	AVANCE TRIMESTRAL				AVANCE ACUMULADO			
	Programado	Alcanzado	EF%	SEMAFORO	Programado	Alcanzado	EF%	SEMAFORO
17.14	5.71	0.00	0.00		0.00	0.00	0.00	


DESCRIPCIÓN DE RESULTADOS Y JUSTIFICACIÓN EN CASO DE VARIACIÓN SUPERIOR A ±10 % RESPECTO A LO PROGRAMADO

EVALUACION DEL INDICADOR

DEPENDENCIA GENERAL: A00 PRESIDENCIA
 DEPENDENCIA AUXILIAR: 159 Secretaría Técnica de Seguridad Pública



LIC. MATEO GARDUNO CASIANO



C. VALENTIN ALEJANDRO ORTIZ CRUZ

MUNICIPIO DE HUEHUETOCA

PbRm-08b FICHA TECNICA DE SEGUIMIENTO DE INDICADORES 2023 DE GESTIÓN O ESTRATEGICO

TIPO DE FICHA: OSFEM

PILAR DE DESARROLLO / EJE TRANSVERSAL: 4 Pilar 4: Seguridad
 TEMA DE DESARROLLO: Seguridad con visión ciudadana
 PROGRAMA PRESUPUESTARIO: 01070101 Seguridad pública
 PROYECTO PRESUPUESTARIO: 0107010101 Operación y vigilancia para la seguridad y prevención del delito
 OBJETIVO DEL PROGRAMA PRESUPUESTARIO: Incluye los proyectos orientados a combatir la inseguridad pública con estricto apego a la ley para erradicar la impunidad y la corrupción, mediante la profesionalización de los cuerpos de seguridad, modificando los métodos y programas de estudio para humanizarlos, dignificarlos y hacerlos más eficientes, aplicando sistemas de reclutamiento y selección confiable y riguroso proceso estandarizado de
 DEPENDENCIA GENERAL: A00 PRESIDENCIA
 DEPENDENCIA AUXILIAR: 159 Secretaría Técnica de Seguridad Pública

ESTRUCTURA DEL INDICADOR

NOMBRE DEL INDICADOR: Porcentaje de elementos de seguridad con resultado aprobatorio del Centro de Control de Confianza .
 FÓRMULA DEL CÁLCULO: (Elementos con exámenes aprobatorios y vigentes / Total de elementos del Estado de fuerza municipal) *100
 INTERPRETACIÓN: Elementos de seguridad municipal cumplen y cubren los requisitos del Centro de control de confianza.
 DIMENSIÓN QUE ATIENDE: Eficiencia
 DESCRIPCIÓN DEL FACTOR DE COMPARACIÓN: ONU/SESNSP
 AMBITO GEOGRAFICO:
 COBERTURA:
 LINEA BASE 2022
 Numero: NA 3.2

FRECUENCIA DE MEDICIÓN: Trimestral

COMPORTAMIENTO DE LAS VARIABLES DURANTE EL TRIMESTRE: Abril-Junio

VARIABLE	UNIDAD DE MEDIDA	OPERACION	META ANUAL	AVANCE TRIMESTRAL				AVANCE ACUMULADO			
				Programado	%	Alcanzado	%	Programado	%	Alcanzado	%
Elementos con exámenes aprobatorios y vigentes	Elementos		0.00	140.00	0.00	140.00	100.00	0.00	0.00	0.00	0.00
Total de elementos del Estado de fuerza municipal	Elementos		700.00	175.00	25.00	175.00	100.00	0.00	0.00	0.00	0.00

COMPORTAMIENTO DEL INDICADOR

DESCRIPCION DE LA META ANUAL


Evaluaciones realizadas por el centro de control de confianza para personal Operativo y Aspirantes

META ANUAL	TRIMESTRE: Abril-Junio							
	AVANCE TRIMESTRAL				AVANCE ACUMULADO			
	Programado	Alcanzado	EF%	SEMAFORO	Programado	Alcanzado	EF%	SEMAFORO
100.00	80.00	80.00	100.00	VERDE	0.00	0.00	0.00	VERDE


DESCRIPCIÓN DE RESULTADOS Y JUSTIFICACIÓN EN CASO DE VARIACIÓN SUPERIOR A ±10 % RESPECTO A LO PROGRAMADO
 Se firma el convenio con el Centro de Control y Confianza, en espera de que se calendaricen las evaluaciones de permanencia y nuevo ingreso

EVALUACION DEL INDICADOR

DEPENDENCIA GENERAL: A00 PRESIDENCIA
 DEPENDENCIA AUXILIAR: 159 Secretaría Técnica de Seguridad Pública



LIC. MATEO CASIANO CASIANO



VO. BO. C. VALENTÍN ALEJANDRO ORTIZ CRUZ

PbRm-08b FICHA TECNICA DE SEGUIMIENTO DE INDICADORES 2023 DE GESTIÓN O ESTRATEGICO

MUNICIPIO DE HUEHUETOCA

TIPO DE FICHA: OSFEM

PILAR DE DESARROLLO / EJE TRANSVERSAL: 4 Pilar 4: Seguridad
TEMA DE DESARROLLO: Seguridad con visión ciudadana
PROGRAMA PRESUPUESTARIO: 01070101 Seguridad pública
PROYECTO PRESUPUESTARIO: 0107010101 Operación y vigilancia para la seguridad y prevención del delito
OBJETIVO DEL PROGRAMA PRESUPUESTARIO: Incluye los proyectos orientados a combatir la inseguridad pública con estricto apego a la ley para erradicar la impunidad y la corrupción, mediante la profesionalización de los cuerpos de seguridad, modificando los métodos y programas de estudio para humanizarlos, dignificarlos y hacerlos más eficientes, aplicando sistemas de reclutamiento y selección confiable y riguroso proceso estandarizado de
DEPENDENCIA GENERAL: A00 PRESIDENCIA
DEPENDENCIA AUXILIAR: 159 Secretaría Técnica de Seguridad Pública

ESTRUCTURA DEL INDICADOR

NOMBRE DEL INDICADOR: Porcentaje de elementos de seguridad con Certificado Único Policial.
FÓRMULA DEL CÁLCULO: (Elementos de seguridad con Certificado Único Policial / Total de elementos de seguridad en activo del municipio) *100
INTERPRETACIÓN: Certificación única policial de elementos de seguridad municipal.
DIMENSIÓN QUE ATIENDE: Eficiencia **FRECUENCIA DE MEDICIÓN:** Trimestral
DESCRIPCIÓN DEL FACTOR DE COMPARACIÓN: SESNSP/ ONU
AMBITO GEOGRAFICO:
COBERTURA:
LINEA BASE: 2022
Numero: NA 3.1

COMPORTAMIENTO DE LAS VARIABLES DURANTE EL TRIMESTRE: Abril-Junio

VARIABLE	UNIDAD DE MEDIDA	OPERACION	META ANUAL	AVANCE TRIMESTRAL				AVANCE ACUMULADO			
				Programado	%	Alcanzado	%	Programado	%	Alcanzado	%
Elementos de seguridad con Certificado Único Policial	elemento		0.00	185.00	0.00	185.00	100.00	0.00	0.00	0.00	0.00
Total de elementos de seguridad en activo del municipio	elemento		350.00	175.00	50.00	175.00	100.00	0.00	0.00	0.00	0.00

COMPORTAMIENTO DEL INDICADOR

DESCRIPCION DE LA META ANUAL


Los elementos de seguridad municipal cumplen y cubren los requisitos del Centro de control de confianza

META ANUAL	TRIMESTRE: Abril-Junio							
	AVANCE TRIMESTRAL				AVANCE ACUMULADO			
	Programado	Alcanzado	EF%	SEMAFORO	Programado	Alcanzado	EF%	SEMAFORO
100.00	94.29	94.29	100.00	VERDE	0.00	0.00	0.00	VERDE


DESCRIPCIÓN DE RESULTADOS Y JUSTIFICACIÓN EN CASO DE VARIACIÓN SUPERIOR A ±10 % RESPECTO A LO PROGRAMADO

EVALUACION DEL INDICADOR

DEPENDENCIA GENERAL: A00 PRESIDENCIA
DEPENDENCIA AUXILIAR: 159 Secretaría Técnica de Seguridad Pública



LIC. MATEO GARCÍA CASIANO



C. VALENTÍN ALEJANDRO ORTIZ CRUZ

PbRm-08b FICHA TECNICA DE SEGUIMIENTO DE INDICADORES 2023 DE GESTIÓN O ESTRATEGICO

MUNICIPIO DE HUEHUETOCA

TIPO DE FICHA: OSFEM

PILAR DE DESARROLLO / EJE TRANSVERSAL: 4 Pilar 4: Seguridad
TEMA DE DESARROLLO: Seguridad con visión ciudadana
PROGRAMA PRESUPUESTARIO: 01070101 Seguridad pública
PROYECTO PRESUPUESTARIO: 0107010101 Operación y vigilancia para la seguridad y prevención del delito
OBJETIVO DEL PROGRAMA PRESUPUESTARIO: Incluye los proyectos orientados a combatir la inseguridad pública con estricto apego a la ley para erradicar la impunidad y la corrupción, mediante la profesionalización de los cuerpos de seguridad, modificando los métodos y programas de estudio para humanizarlos, dignificarlos y hacerlos más eficientes, aplicando sistemas de reclutamiento y selección confiable y riguroso proceso estandarizado de
DEPENDENCIA GENERAL: A00 PRESIDENCIA
DEPENDENCIA AUXILIAR: 159 Secretaría Técnica de Seguridad Pública

ESTRUCTURA DEL INDICADOR

NOMBRE DEL INDICADOR: Porcentaje de informes policíacos homologados generados.
FÓRMULA DEL CÁLCULO: (Informes Policiales Homologados realizados / Informes policiales homologados programados) *100
INTERPRETACIÓN: Generación de información de los informes policiales homologados de la Plataforma México.
DIMENSIÓN QUE ATIENDE: Eficiencia
DESCRIPCIÓN DEL FACTOR DE COMPARACIÓN: SESNSP
AMBITO GEOGRAFICO:
COBERTURA:
LÍNEA BASE: 2022
Numero: NA 2.7

FRECUENCIA DE MEDICIÓN: Trimestral

COMPORTAMIENTO DE LAS VARIABLES DURANTE EL TRIMESTRE: Abril-Junio

VARIABLE	UNIDAD DE MEDIDA	OPERACION	META ANUAL	AVANCE TRIMESTRAL				AVANCE ACUMULADO			
				Programado	%	Alcanzado	%	Programado	%	Alcanzado	%
Informes Policiales Homologados realizados	Folio		0.00	300.00	0.00	300.00	100.00	0.00	0.00	0.00	0.00
Informes policiales homologados programados	Folio		1,200.00	300.00	25.00	300.00	100.00	0.00	0.00	0.00	0.00

COMPORTAMIENTO DEL INDICADOR

DESCRIPCION DE LA META ANUAL


La plataforma México funciona adecuadamente para el ingreso de la información de manera oportuna

META ANUAL	TRIMESTRE: Abril-Junio							
	AVANCE TRIMESTRAL				AVANCE ACUMULADO			
	Programado	Alcanzado	EF%	SEMAFORO	Programado	Alcanzado	EF%	SEMAFORO
100.00	100.00	100.00	100.00	VERDE	0.00	0.00	0.00	VERDE


DESCRIPCIÓN DE RESULTADOS Y JUSTIFICACIÓN EN CASO DE VARIACIÓN SUPERIOR A ±10 % RESPECTO A LO PROGRAMADO
 El personal operativo, realiza los informes policiales homologados, de las personas puestas a disposición de las autoridades.

EVALUACION DEL INDICADOR

DEPENDENCIA GENERAL: A00 PRESIDENCIA
DEPENDENCIA AUXILIAR: 159 Secretaría Técnica de Seguridad Pública



LIC. MATEO GARDUÑO CASIANO



C. VALENTIN ALEJANDRO ORTIZ CRUZ

PbRm-08b FICHA TECNICA DE SEGUIMIENTO DE INDICADORES 2023 DE GESTIÓN O ESTRATEGICO

MUNICIPIO DE HUEHUETOCA

TIPO DE FICHA: OSFEM

PILAR DE DESARROLLO / EJE TRANSVERSAL: 4 Pilar 4: Seguridad
 TEMA DE DESARROLLO: Seguridad con visión ciudadana
 PROGRAMA PRESUPUESTARIO: 01070101 Seguridad pública
 PROYECTO PRESUPUESTARIO: 0107010101 Operación y vigilancia para la seguridad y prevención del delito
 OBJETIVO DEL PROGRAMA PRESUPUESTARIO: Incluye los proyectos orientados a combatir la inseguridad pública con estricto apego a la ley para erradicar la impunidad y la corrupción, mediante la profesionalización de los cuerpos de seguridad, modificando los métodos y programas de estudio para humanizarlos, dignificarlos y hacerlos más eficientes, aplicando sistemas de reclutamiento y selección confiable y riguroso proceso estandarizado de
 DEPENDENCIA GENERAL: A00 PRESIDENCIA
 DEPENDENCIA AUXILIAR: 159 Secretaría Técnica de Seguridad Pública

ESTRUCTURA DEL INDICADOR

NOMBRE DEL INDICADOR: Porcentaje de cumplimiento en la elaboración del análisis delictivo.
 FÓRMULA DEL CÁLCULO: (Documento de análisis delictivos-realizados /Documento de análisis delictivos-programados) *100
 INTERPRETACIÓN: Realización de investigación de inteligencia para la prevención y combate del delito.
 DIMENSIÓN QUE ATIENDE: Eficiencia
 DESCRIPCIÓN DEL FACTOR DE COMPARACIÓN: SESNSP
 AMBITO GEOGRAFICO:
 COBERTURA:
 LINEA BASE 2022
 FRECUENCIA DE MEDICIÓN: Trimestral
 Numero: NA 2.5

COMPORTAMIENTO DE LAS VARIABLES DURANTE EL TRIMESTRE: Abril-Junio

VARIABLE	UNIDAD DE MEDIDA	OPERACION	META ANUAL	AVANCE TRIMESTRAL				AVANCE ACUMULADO			
				Programado	%	Alcanzado	%	Programado	%	Alcanzado	%
Documento de análisis delictivos-realizados	Reporte	Sumable	4.00	1.00	25.00	1.00	100.00	2.00	50.00	2.00	100.00
Documento de análisis delictivos-programados	Reporte	Sumable	4.00	1.00	25.00	1.00	100.00	2.00	50.00	2.00	100.00

COMPORTAMIENTO DEL INDICADOR

DESCRIPCION DE LA META ANUAL

Existen las condiciones sociales y técnicas para llevar a cabo el análisis delictivo en el municipio.

METAANUAL	TRIMESTRE: Abril-Junio							
	AVANCE TRIMESTRAL				AVANCE ACUMULADO			
	Programado	Alcanzado	EF%	SEMAFORO	Programado	Alcanzado	EF%	SEMAFORO
100.00	100.00	100.00	100.00	VERDE	100.00	100.00	100.00	VERDE

DESCRIPCIÓN DE RESULTADOS Y JUSTIFICACIÓN EN CASO DE VARIACIÓN SUPERIOR A ± 10 % RESPECTO A LO PROGRAMADO
 Se realizó el documento de Análisis Delictivo

EVALUACION DEL INDICADOR

DEPENDENCIA GENERAL: A00 PRESIDENCIA
 DEPENDENCIA AUXILIAR: 159 Secretaría Técnica de Seguridad Pública



LIC. MATEO GARBUNO CASIANO



G. VALENTIN ALEJANDRO ORTIZ CRUZ

PbRm-08b FICHA TECNICA DE SEGUIMIENTO DE INDICADORES 2023 DE GESTIÓN O ESTRATEGICO

MUNICIPIO DE HUEHUETOCA

TIPO DE FICHA: OSFEM

PILAR DE DESARROLLO / EJE TRANSVERSAL: 4 Pilar 4: Seguridad
 TEMA DE DESARROLLO: Seguridad con visión ciudadana
 PROGRAMA PRESUPUESTARIO: 01070101 Seguridad pública
 PROYECTO PRESUPUESTARIO: 0107010101 Operación y vigilancia para la seguridad y prevención del delito
 OBJETIVO DEL PROGRAMA PRESUPUESTARIO: Incluye los proyectos orientados a combatir la inseguridad pública con estricto apego a la ley para erradicar la impunidad y la corrupción, mediante la profesionalización de los cuerpos de seguridad, modificando los métodos y programas de estudio para humanizarlos, dignificarlos y hacerlos más eficientes, aplicando sistemas de reclutamiento y selección confiable y riguroso proceso estandarizado de
 DEPENDENCIA GENERAL: A00 PRESIDENCIA
 DEPENDENCIA AUXILIAR: 159 Secretaría Técnica de Seguridad Pública

ESTRUCTURA DEL INDICADOR

NOMBRE DEL INDICADOR: Promedio de eventos reportados por el sistema de videocámaras.
 FÓRMULA DEL CÁLCULO: (No. de cámaras de videovigilancia con al menos un Evento reportado/Total de Cámaras de videovigilancia instaladas)
 INTERPRETACIÓN: Reportes de monitoreo de cámaras de video vigilancia y de los apoyos brindados de emergencia
 DIMENSIÓN QUE ATIENDE: Eficiencia FRECUENCIA DE MEDICIÓN: Trimestral
 DESCRIPCIÓN DEL FACTOR DE COMPARACIÓN: SESNSP
 AMBITO GEOGRAFICO:
 COBERTURA:
 LINEA BASE 2022
 Numero: NA 2.4

COMPORTAMIENTO DE LAS VARIABLES DURANTE EL TRIMESTRE: Abril-Junio

VARIABLE	UNIDAD DE MEDIDA	OPERACION	META ANUAL	AVANCE TRIMESTRAL				AVANCE ACUMULADO			
				Programado	%	Alcanzado	%	Programado	%	Alcanzado	%
No. de cámaras de videovigilancia con al menos un Evento reportado	Reporte		0.00	10.00	0.00	10.00	100.00	0.00	0.00	0.00	0.00
Total de Cámaras de videovigilancia instaladas	Reporte		240.00	60.00	25.00	60.00	100.00	0.00	0.00	0.00	0.00

COMPORTAMIENTO DEL INDICADOR

DESCRIPCION DE LA META ANUAL



Las condiciones climatológicas y tecnológicas permiten el buen funcionamiento de los equipos

METAANUAL	TRIMESTRE: Abril-Junio							
	AVANCE TRIMESTRAL				AVANCE ACUMULADO			
	Programado	Alcanzado	EF%	SEMAFORO	Programado	Alcanzado	EF%	SEMAFORO
0.17	0.17	0.17	100.00	VERDE	0.00	0.00	0.00	VERDE

DESCRIPCIÓN DE RESULTADOS Y JUSTIFICACIÓN EN CASO DE VARIACIÓN SUPERIOR A ± 10 % RESPECTO A LO PROGRAMADO

EVALUACION DEL INDICADOR

DEPENDENCIA GENERAL: A00 PRESIDENCIA
 DEPENDENCIA AUXILIAR: 159 Secretaría Técnica de Seguridad Pública



PbRm-08b FICHA TECNICA DE SEGUIMIENTO DE INDICADORES 2023 DE GESTIÓN O ESTRATEGICO

TIPO DE FICHA: OSFEM

MUNICIPIO DE HUEHUETOCA

PILAR DE DESARROLLO / EJE TRANSVERSAL: 4 Pilar 4: Seguridad
 TEMA DE DESARROLLO: Seguridad con visión ciudadana
 PROGRAMA PRESUPUESTARIO: 01070101 Seguridad pública
 PROYECTO PRESUPUESTARIO: 0107010101 Operación y vigilancia para la seguridad y prevención del delito
 OBJETIVO DEL PROGRAMA PRESUPUESTARIO: Incluye los proyectos orientados a combatir la inseguridad pública con estricto apego a la ley para erradicar la impunidad y la corrupción, mediante la profesionalización de los cuerpos de seguridad, modificando los métodos y programas de estudio para humanizarlos, dignificarlos y hacerlos más eficientes, aplicando sistemas de reclutamiento y selección confiable y riguroso proceso estandarizado de
 DEPENDENCIA GENERAL: A00 PRESIDENCIA
 DEPENDENCIA AUXILIAR: 159 Secretaría Técnica de Seguridad Pública

ESTRUCTURA DEL INDICADOR

NOMBRE DEL INDICADOR: Porcentaje cámaras de video vigilancia en operación.
 FÓRMULA DEL CÁLCULO: (No. de Cámaras de videovigilancia funcionando / Total de Cámaras de videovigilancia instaladas) *100
 INTERPRETACIÓN: Instalación estratégica de sistemas de videovigilancia en el municipio.
 DIMENSIÓN QUE ATIENDE: Eficiencia FRECUENCIA DE MEDICIÓN: Trimestral
 DESCRIPCIÓN DEL FACTOR DE COMPARACIÓN: SESNSP
 AMBITO GEOGRAFICO:
 COBERTURA:
 LINEA BASE 2022
 Numero: NA 2.3

COMPORTAMIENTO DE LAS VARIABLES DURANTE EL TRIMESTRE: Abril-Junio

VARIABLE	UNIDAD DE MEDIDA	OPERACION	META ANUAL	AVANCE TRIMESTRAL				AVANCE ACUMULADO			
				Programado	%	Alcanzado	%	Programado	%	Alcanzado	%
No. de Cámaras de videovigilancia funcionando	Informe		0.00	45.00	0.00	45.00	100.00	0.00	0.00	0.00	0.00
Total de Cámaras de videovigilancia instaladas	Informe		240.00	60.00	25.00	60.00	100.00	0.00	0.00	0.00	0.00

COMPORTAMIENTO DEL INDICADOR

DESCRIPCION DE LA META ANUAL



Las condiciones sociales, tecnológicas y climatológicas favorecen el óptimo funcionamiento de los equipos instalados.

META ANUAL	TRIMESTRE: Abril-Junio							
	AVANCE TRIMESTRAL				AVANCE ACUMULADO			
	Programado	Alcanzado	EF%	SEMAFORO	Programado	Alcanzado	EF%	SEMAFORO
75.00	75.00	75.00	100.00	VERDE	0.00	0.00	0.00	VERDE

DESCRIPCIÓN DE RESULTADOS Y JUSTIFICACIÓN EN CASO DE VARIACIÓN SUPERIOR A ±10 % RESPECTO A LO PROGRAMADO
 Las condiciones sociales, tecnológicas y climatológicas favorecen el óptimo funcionamiento de los equipos instalados.

EVALUACION DEL INDICADOR

DEPENDENCIA GENERAL: A00 PRESIDENCIA
 DEPENDENCIA AUXILIAR: 159 Secretaría Técnica de Seguridad Pública



PbRm-08b FICHA TECNICA DE SEGUIMIENTO DE INDICADORES 2023 DE GESTIÓN O ESTRATEGICO

MUNICIPIO DE HUEHUETOCA

TIPO DE FICHA: OSFEM

PILAR DE DESARROLLO / EJE TRANSVERSAL: II Eje transversal II: Gobierno Moderno, Capaz y Responsable
 TEMA DE DESARROLLO: Finanzas públicas sanas .
 PROGRAMA PRESUPUESTARIO: 01080102 Modernización del catastro mexiquense
 PROYECTO PRESUPUESTARIO: 010801020201 Información catastral municipal
 OBJETIVO DEL PROGRAMA PRESUPUESTARIO: Engloba las acciones que se llevan a cabo por los gobiernos municipales en los procesos de registro de bienes inmuebles en el territorio estatal, así como determinar extensión geográfica y valor catastral por demarcación que definan la imposición fiscal.
 DEPENDENCIA GENERAL: L00 TESORERIA
 DEPENDENCIA AUXILIAR: 118 Catastro Municipal

ESTRUCTURA DEL INDICADOR

NOMBRE DEL INDICADOR: Porcentaje de levantamientos topográficos catastrales de inmuebles realizados.
 FÓRMULA DEL CÁLCULO: (Levantamientos topográficos realizados para la actualización catastral de inmuebles/Levantamientos topográficos programados para la actualización catastral de inmuebles)*100
 INTERPRETACIÓN: AUTORIDADES DE OTROS ORDENES DE GOBIERNO COLABORAN CON LA AUTORIDAD MUNICIPAL EN EFECTUAR LEVANTAMIENTOS TOPOGRAFICOS
 DIMENSIÓN QUE ATIENDE: Eficiencia FRECUENCIA DE MEDICIÓN: Semestral
 DESCRIPCIÓN DEL FACTOR DE COMPARACIÓN: CONTROL DE SOLICITUDES DE SERVICIOS CATASTRALES
 AMBITO GEOGRAFICO:
 COBERTURA:
 LINEA BASE 2022

Numero: NC 2

COMPORTAMIENTO DE LAS VARIABLES DURANTE EL TRIMESTRE: Abril-Junio

VARIABLE	UNIDAD DE MEDIDA	OPERACION	META ANUAL	AVANCE TRIMESTRAL				AVANCE ACUMULADO			
				Programado	%	Alcanzado	%	Programado	%	Alcanzado	%
Levantamientos topográficos realizados para la actualización catastral de inmuebles	Levantamiento topografico		0.00	6.00	0.00	25.00	416.67	0.00	0.00	0.00	0.00
Levantamientos topográficos programados para la actualización catastral de inmuebles	Levantamiento topografico		0.00	0.00	0.00	25.00	0.00	0.00	0.00	0.00	0.00

COMPORTAMIENTO DEL INDICADOR

DESCRIPCION DE LA META ANUAL

12 en el 2023

META ANUAL	TRIMESTRE: Abril-Junio							
	AVANCE TRIMESTRAL				AVANCE ACUMULADO			
	Programado	Alcanzado	EF%	SEMAFORO	Programado	Alcanzado	EF%	SEMAFORO
0.00	0.00	100.00	0.00	ROJO	0.00	0.00	0.00	ROJO


DESCRIPCIÓN DE RESULTADOS Y JUSTIFICACIÓN EN CASO DE VARIACIÓN SUPERIOR A ± 10 % RESPECTO A LO PROGRAMADO

EVALUACION DEL INDICADOR

DEPENDENCIA GENERAL: L00 TESORERIA
 DEPENDENCIA AUXILIAR: 118 Catastro Municipal



M. EN H.P. ALMA DEL SANJHEZ MENDOZA



C. VALENTE EJANDRO ORTIZ CRUZ

PbRm-08b FICHA TECNICA DE SEGUIMIENTO DE INDICADORES 2023 DE GESTIÓN O ESTRATEGICO

MUNICIPIO DE HUEHUETOCA

TIPO DE FICHA: OSFEM

PILAR DE DESARROLLO / EJE TRANSVERSAL: II Eje transversal II: Gobierno Moderno, Capaz y Responsable
 TEMA DE DESARROLLO: Finanzas públicas sanas.
 PROGRAMA PRESUPUESTARIO: 01080102 Modernización del catastro mexiquense
 PROYECTO PRESUPUESTARIO: 010801020201 Información catastral municipal
 OBJETIVO DEL PROGRAMA PRESUPUESTARIO: Engloba las acciones que se llevan a cabo por los gobiernos municipales en los procesos de registro de bienes inmuebles en el territorio estatal, así como determinar extensión geográfica y valor catastral por demarcación que definan la imposición fiscal.
 DEPENDENCIA GENERAL: L00 TESORERIA
 DEPENDENCIA AUXILIAR: 118 Catastro Municipal

ESTRUCTURA DEL INDICADOR

NOMBRE DEL INDICADOR: Porcentaje de servicios catastrales atendidos.
 FÓRMULA DEL CÁLCULO: $(\text{Servicios catastrales atendidos a la población} / \text{Servicios catastrales solicitados por la población}) * 100$
 INTERPRETACIÓN: CONTROL DE SOLICITUDES DE SERVICIOS CATASTRALES
 DIMENSIÓN QUE ATIENDE: Eficiencia
 DESCRIPCIÓN DEL FACTOR DE COMPARACIÓN: CONTROL DE SOLICITUDES DE SERVICIOS CATASTRALES
 AMBITO GEOGRAFICO:
 COBERTURA:
 LINEA BASE 2022

FRECUENCIA DE MEDICIÓN: Semestral

Numero: NC 1

COMPORTAMIENTO DE LAS VARIABLES DURANTE EL TRIMESTRE: Abril-Junio

VARIABLE	UNIDAD DE MEDIDA	OPERACION	META ANUAL	AVANCE TRIMESTRAL				AVANCE ACUMULADO			
				Programado	%	Alcanzado	%	Programado	%	Alcanzado	%
Servicios catastrales atendidos a la población	Servicio		0.00	1,300.00	0.00	2,152.00	185.54	0.00	0.00	0.00	0.00
Servicios catastrales solicitados por la población	Servicio		0.00	0.00	0.00	2,152.00	0.00	0.00	0.00	0.00	0.00

COMPORTAMIENTO DEL INDICADOR

DESCRIPCION DE LA META ANUAL

7000 en el 2023

META ANUAL	TRIMESTRE: Abril-Junio							
	AVANCE TRIMESTRAL				AVANCE ACUMULADO			
	Programado	Alcanzado	EF%	SEMAFORO	Programado	Alcanzado	EF%	SEMAFORO
0.00	0.00	100.00	0.00	VERDE	0.00	0.00	0.00	VERDE

DESCRIPCIÓN DE RESULTADOS Y JUSTIFICACIÓN EN CASO DE VARIACIÓN SUPERIOR A ± 10 % RESPECTO A LO PROGRAMADO

EVALUACION DEL INDICADOR

DEPENDENCIA GENERAL: L00 TESORERIA
 DEPENDENCIA AUXILIAR: 118 Catastro Municipal



M. EN H.P. ALMA DELA CRUZ SANCHEZ MENDOZA



C. VALDERRAMA ANDRÉS ORTIZ CRUZ

PbRm-08b FICHA TECNICA DE SEGUIMIENTO DE INDICADORES 2023 DE GESTIÓN O ESTRATEGICO

MUNICIPIO DE HUEHUETOCA

TIPO DE FICHA: OSFEM

PILAR DE DESARROLLO / EJE TRANSVERSAL: II Eje transversal II: Gobierno Moderno, Capaz y Responsable
TEMA DE DESARROLLO: Gestión para Resultados y evaluación del desempeño.
PROGRAMA PRESUPUESTARIO: 01050206 Consolidación de la administración pública de resultados
PROYECTO PRESUPUESTARIO: 010502060301 Control del patrimonio y normatividad
OBJETIVO DEL PROGRAMA PRESUPUESTARIO: Comprende el conjunto de actividades y herramientas para coadyuvar a que la actuación de los servidores públicos sea eficaz, eficiente y transparente, a fin de generar resultados con apego a los principios de legalidad, objetividad, profesionalismo, honradez, lealtad, imparcialidad, eficiencia, eficacia, equidad, transparencia, economía, integridad, que permiten la toma de decisiones sobre la apli
DEPENDENCIA GENERAL: D00 SECRETARIA DEL AYUNTAMIENTO
DEPENDENCIA AUXILIAR: 114 Control Patrimonial

ESTRUCTURA DEL INDICADOR

NOMBRE DEL INDICADOR: Porcentaje de sesiones de la Comisión Municipal de Mejora Regulatoria realizadas.
FÓRMULA DEL CÁLCULO: (Número de Sesiones de la Comisión Municipal de Mejora Regulatoria realizadas/Número de Comisión Municipal de mejora Regulatoria programadas)*100
INTERPRETACIÓN: Acta que marca los puntos desarrollados durante las sesiones de la comision
DIMENSIÓN QUE ATIENDE: Eficiencia
DESCRIPCIÓN DEL FACTOR DE COMPARACIÓN: Acta de la Comision Municipal de Mejora Regulatoria
AMBITO GEOGRAFICO:
COBERTURA:
LÍNEA BASE: 2022
FRECUENCIA DE MEDICIÓN: Trimestral

Numero: NA 4.4

COMPORTAMIENTO DE LAS VARIABLES DURANTE EL TRIMESTRE: Abril-Junio

VARIABLE	UNIDAD DE MEDIDA	OPERACION	META ANUAL	AVANCE TRIMESTRAL				AVANCE ACUMULADO			
				Programado	%	Alcanzado	%	Programado	%	Alcanzado	%
Número de Sesiones de la Comisión Municipal de Mejora Regulatoria realizadas	Acta	Sumable	4.00	1.00	25.00	1.00	100.00	2.00	50.00	2.00	100.00
Número de Comisión Municipal de mejora Regulatoria programadas	Acta	Sumable	4.00	1.00	25.00	1.00	100.00	2.00	50.00	2.00	100.00

COMPORTAMIENTO DEL INDICADOR

DESCRIPCION DE LA META ANUAL


4 en el 2023


META ANUAL	TRIMESTRE: Abril-Junio							
	AVANCE TRIMESTRAL				AVANCE ACUMULADO			
	Programado	Alcanzado	EF%	SEMAFORO	Programado	Alcanzado	EF%	SEMAFORO
100.00	100.00	100.00	100.00		100.00	100.00	100.00	

DESCRIPCIÓN DE RESULTADOS Y JUSTIFICACIÓN EN CASO DE VARIACIÓN SUPERIOR A ± 10 % RESPECTO A LO PROGRAMADO

EVALUACION DEL INDICADOR

DEPENDENCIA GENERAL: D00 SECRETARIA DEL AYUNTAMIENTO
DEPENDENCIA AUXILIAR: 114 Control Patrimonial


 ELABORO
 L.C. JUAN FELIX SALGADO SIMON


 VALENTIN ALEJANDRO ORTIZ CRUZ

PbRm-08b FICHA TECNICA DE SEGUIMIENTO DE INDICADORES 2023 DE GESTIÓN O ESTRATEGICO

MUNICIPIO DE HUEHUETOCA

TIPO DE FICHA: OSFEM

PILAR DE DESARROLLO / EJE TRANSVERSAL: II Eje transversal II: Gobierno Moderno, Capaz y Responsable
 TEMA DE DESARROLLO: Gestión para Resultados y evaluación del desempeño.
 PROGRAMA PRESUPUESTARIO: 01050206 Consolidación de la administración pública de resultados
 PROYECTO PRESUPUESTARIO: 010502060301 Control del patrimonio y normatividad
 OBJETIVO DEL PROGRAMA PRESUPUESTARIO: Comprende el conjunto de actividades y herramientas para coadyuvar a que la actuación de los servidores públicos sea eficaz, eficiente y transparente, a fin de generar resultados con apego a los principios de legalidad, objetividad, profesionalismo, honradez, lealtad, imparcialidad, eficiencia, eficacia, equidad, transparencia, economía, integridad, que permiten la toma de decisiones sobre la api
 DEPENDENCIA GENERAL: D00 SECRETARIA DEL AYUNTAMIENTO
 DEPENDENCIA AUXILIAR: 114 Control Patrimonial

ESTRUCTURA DEL INDICADOR

NOMBRE DEL INDICADOR: Porcentaje de cumplimiento en la elaboración y publicación del Programa Anual de Mejora Regulatoria.
 FÓRMULA DEL CÁLCULO: (Elaboración y publicación del Programa Anual de Mejora Regulatoria/ Documento programado a elaborar y publicar)*100
 INTERPRETACIÓN: La aprobación por cabildo del programa anual
 DIMENSIÓN QUE ATIENDE: Eficiencia FRECUENCIA DE MEDICIÓN: Trimestral
 DESCRIPCIÓN DEL FACTOR DE COMPARACIÓN: Programa Anual de Mejora Regulatoria
 AMBITO GEOGRAFICO:
 COBERTURA:
 LINEA BASE 2022
 Numero: NA 4.3

COMPORTAMIENTO DE LAS VARIABLES DURANTE EL TRIMESTRE: Abril-Junio

VARIABLE	UNIDAD DE MEDIDA	OPERACION	META ANUAL	AVANCE TRIMESTRAL				AVANCE ACUMULADO			
				Programado	%	Alcanzado	%	Programado	%	Alcanzado	%
Elaboración y publicación del Programa Anual de Mejora Regulatoria	Programa Anual	Sumable	1.00	0.00	0.00	0.00	0.00	1.00	100.00	1.00	100.00
Documento programado a elaborar y publicar	Programa Anual	Sumable	1.00	0.00	0.00	0.00	0.00	1.00	100.00	1.00	100.00

COMPORTAMIENTO DEL INDICADOR

DESCRIPCION DE LA META ANUAL

1 en el 2023

META ANUAL	TRIMESTRE: Abril-Junio							
	AVANCE TRIMESTRAL				AVANCE ACUMULADO			
	Programado	Alcanzado	EF%	SEMAFORO	Programado	Alcanzado	EF%	SEMAFORO
100.00	0.00	0.00	0.00		100.00	100.00	100.00	


DESCRIPCIÓN DE RESULTADOS Y JUSTIFICACIÓN EN CASO DE VARIACIÓN SUPERIOR A ±10 % RESPECTO A LO PROGRAMADO

EVALUACION DEL INDICADOR

DEPENDENCIA GENERAL: D00 SECRETARIA DEL AYUNTAMIENTO
 DEPENDENCIA AUXILIAR: 114 Control Patrimonial

ELABORÓ

L.C. JUAN FELIX SALGADO SIMON



C. VALENTÍN FELIZARDO ORTIZ CRUZ

PbRm-08b FICHA TECNICA DE SEGUIMIENTO DE INDICADORES 2023 DE GESTIÓN O ESTRATEGICO

MUNICIPIO DE HUEHUETOCA

TIPO DE FICHA: OSFEM

PILAR DE DESARROLLO / EJE TRANSVERSAL: II Eje transversal II: Gobierno Moderno, Capaz y Responsable
 TEMA DE DESARROLLO: Gestión para Resultados y evaluación del desempeño.
 PROGRAMA PRESUPUESTARIO: 01050206 Consolidación de la administración pública de resultados
 PROYECTO PRESUPUESTARIO: 010502060301 Control del patrimonio y normatividad
 OBJETIVO DEL PROGRAMA PRESUPUESTARIO: Comprende el conjunto de actividades y herramientas para coadyuvar a que la actuación de los servidores públicos sea eficaz, eficiente y transparente, a fin de generar resultados con apego a los principios de legalidad, objetividad, profesionalismo, honradez, lealtad, imparcialidad, eficiencia, eficacia, equidad, transparencia, economía, integridad, que permiten la toma de decisiones sobre la apli
 DEPENDENCIA GENERAL: D00 SECRETARIA DEL AYUNTAMIENTO
 DEPENDENCIA AUXILIAR: 114 Control Patrimonial

ESTRUCTURA DEL INDICADOR

NOMBRE DEL INDICADOR: Porcentaje de propuestas al marco regulatorio municipal aprobadas.
 FÓRMULA DEL CÁLCULO: (Propuestas al marco regulatorio municipal aprobadas/Propuestas al marco regulatorio municipal recibidas)*100
 INTERPRETACIÓN: Marca las propuestas del marco regulatorio del municipio que seran sujetas a un cambio o modificacion
 DIMENSIÓN QUE ATIENDE: Eficiencia FRECUENCIA DE MEDICIÓN: Trimestral
 DESCRIPCIÓN DEL FACTOR DE COMPARACIÓN: Agenda Regulatoria
 AMBITO GEOGRAFICO:
 COBERTURA:
 LINEA BASE: 2022
 Numero: NA 4.2

COMPORTAMIENTO DE LAS VARIABLES DURANTE EL TRIMESTRE: Abril-Junio

VARIABLE	UNIDAD DE MEDIDA	OPERACION	META ANUAL	AVANCE TRIMESTRAL				AVANCE ACUMULADO			
				Programado	%	Alcanzado	%	Programado	%	Alcanzado	%
Propuestas al marco regulatorio municipal aprobadas	Agenda	Sumable	2.00	1.00	50.00	1.00	100.00	1.00	50.00	1.00	100.00
Propuestas al marco regulatorio municipal recibidas	Agenda	Sumable	2.00	1.00	50.00	1.00	100.00	1.00	50.00	1.00	100.00

COMPORTAMIENTO DEL INDICADOR

DESCRIPCION DE LA META ANUAL


2 en el 2023

META ANUAL	TRIMESTRE: Abril-Junio							
	AVANCE TRIMESTRAL				AVANCE ACUMULADO			
	Programado	Alcanzado	EF%	SEMAFORO	Programado	Alcanzado	EF%	SEMAFORO
100.00	100.00	100.00	100.00		100.00	100.00	100.00	

DESCRIPCIÓN DE RESULTADOS Y JUSTIFICACIÓN EN CASO DE VARIACIÓN SUPERIOR A ± 10 % RESPECTO A LO PROGRAMADO

EVALUACION DEL INDICADOR

DEPENDENCIA GENERAL: D00 SECRETARIA DEL AYUNTAMIENTO
 DEPENDENCIA AUXILIAR: 114 Control Patrimonial


 ELABORÓ
 L.C. JUAN FELIX SALGADO SIMON


 VER BIEN
 C. VALENTÍN CESAR ANDRÉS ORTIZ CRUZ

PbRm-08b FICHA TECNICA DE SEGUIMIENTO DE INDICADORES 2023 DE GESTIÓN O ESTRATEGICO

MUNICIPIO DE HUEHUETOCA

TIPO DE FICHA: OSFEM

PILAR DE DESARROLLO / EJE TRANSVERSAL: II Eje transversal II: Gobierno Modemo, Capaz y Responsable
 TEMA DE DESARROLLO: Gestión para Resultados y evaluación del desempeño.
 PROGRAMA PRESUPUESTARIO: 01050206 Consolidación de la administración pública de resultados
 PROYECTO PRESUPUESTARIO: 010502060301 Control del patrimonio y normatividad
 OBJETIVO DEL PROGRAMA PRESUPUESTARIO: Comprende el conjunto de actividades y herramientas para coadyuvar a que la actuación de los servidores públicos sea eficaz, eficiente y transparente, a fin de generar resultados con apego a los principios de legalidad, objetividad, profesionalismo, honradez, lealtad, imparcialidad, eficiencia, eficacia, equidad, transparencia, economía, integridad, que permiten la toma de decisiones sobre la apli
 DEPENDENCIA GENERAL: D00 SECRETARIA DEL AYUNTAMIENTO
 DEPENDENCIA AUXILIAR: 114 Control Patrimonial

ESTRUCTURA DEL INDICADOR

NOMBRE DEL INDICADOR: Porcentaje de trámites y servicios integrados o actualizados.
 FÓRMULA DEL CÁLCULO: (Tramites y servicios integrados y/o actualizados en el Catálogo/Total de trámites y servicios)*100
 INTERPRETACIÓN: El Registro municipal de trámites y servicios actualizado
 DIMENSIÓN QUE ATIENDE: Eficiencia
 DESCRIPCIÓN DEL FACTOR DE COMPARACIÓN: Cédulas REMTyS
 AMBITO GEOGRAFICO:
 COBERTURA:
 LINEA BASE 2022
 Numero: NA 4.1

FRECUENCIA DE MEDICIÓN: Trimestral

COMPORTAMIENTO DE LAS VARIABLES DURANTE EL TRIMESTRE: Abril-Junio

VARIABLE	UNIDAD DE MEDIDA	OPERACION	META ANUAL	AVANCE TRIMESTRAL				AVANCE ACUMULADO			
				Programado	%	Alcanzado	%	Programado	%	Alcanzado	%
Tramites y servicios integrados y/o actualizados en el Catálogo	Cedula	Sumable	91.00	0.00	0.00	0.00	0.00	0.00	0.00	0.00	0.00
Total de trámites y servicios	Cedula	Sumable	91.00	0.00	0.00	0.00	0.00	0.00	0.00	0.00	0.00

COMPORTAMIENTO DEL INDICADOR

DESCRIPCION DE LA META ANUAL

1 actualización en el 2023

METAANUAL	TRIMESTRE: Abril-Junio							
	AVANCE TRIMESTRAL				AVANCE ACUMULADO			
	Programado	Alcanzado	EF%	SEMAFORO	Programado	Alcanzado	EF%	SEMAFORO
100.00	0.00	0.00	0.00		0.00	0.00	0.00	


DESCRIPCIÓN DE RESULTADOS Y JUSTIFICACIÓN EN CASO DE VARIACIÓN SUPERIOR A ± 10 % RESPECTO A LO PROGRAMADO

EVALUACION DEL INDICADOR

DEPENDENCIA GENERAL: D00 SECRETARIA DEL AYUNTAMIENTO
 DEPENDENCIA AUXILIAR: 114 Control Patrimonial

ELABORÓ

L.C. JUAN FELIX SALGADO SIMON



PbRm-08b FICHA TECNICA DE SEGUIMIENTO DE INDICADORES 2023 DE GESTIÓN O ESTRATEGICO

MUNICIPIO DE HUEHUETOCA

TIPO DE FICHA: OSFEM

PILAR DE DESARROLLO / EJE TRANSVERSAL: II Eje transversal II: Gobierno Moderno, Capaz y Responsable
 TEMA DE DESARROLLO: Gestión para Resultados y evaluación del desempeño.
 PROGRAMA PRESUPUESTARIO: 01050206 Consolidación de la administración pública de resultados
 PROYECTO PRESUPUESTARIO: 010502060301 Control del patrimonio y normatividad
 OBJETIVO DEL PROGRAMA PRESUPUESTARIO: Comprende el conjunto de actividades y herramientas para coadyuvar a que la actuación de los servidores públicos sea eficaz, eficiente y transparente, a fin de generar resultados con apego a los principios de legalidad, objetividad, profesionalismo, honradez, lealtad, imparcialidad, eficiencia, eficacia, equidad, transparencia, economía, integridad, que permiten la toma de decisiones sobre la apli
 DEPENDENCIA GENERAL: D00 SECRETARIA DEL AYUNTAMIENTO
 DEPENDENCIA AUXILIAR: 114 Control Patrimonial

ESTRUCTURA DEL INDICADOR

NOMBRE DEL INDICADOR: Porcentaje de verificación al inventario patrimonial municipal
 FÓRMULA DEL CÁLCULO: (Verificaciones físicas al inventario patrimonial municipal realizadas/Verificaciones físicas al inventario patrimonial municipal programadas)*100
 INTERPRETACIÓN: Inventario físico de bienes muebles e inmuebles
 DIMENSIÓN QUE ATIENDE: Eficiencia
 DESCRIPCIÓN DEL FACTOR DE COMPARACIÓN: Verificación física del Inventario de bienes muebles e inmuebles del Municipio
 AMBITO GEOGRAFICO:
 COBERTURA:
 LINEA BASE 2022
 Numero: NA 3.2

FRECUENCIA DE MEDICIÓN: Trimestral

COMPORTAMIENTO DE LAS VARIABLES DURANTE EL TRIMESTRE: Abril-Junio

VARIABLE	UNIDAD DE MEDIDA	OPERACION	META ANUAL	AVANCE TRIMESTRAL				AVANCE ACUMULADO			
				Programado	%	Alcanzado	%	Programado	%	Alcanzado	%
Verificaciones físicas al inventario patrimonial municipal realizadas	Reporte	Sumable	2.00	1.00	50.00	1.00	100.00	1.00	50.00	1.00	100.00
Verificaciones físicas al inventario patrimonial municipal programadas	Reporte	Sumable	2.00	1.00	50.00	1.00	100.00	1.00	50.00	1.00	100.00

COMPORTAMIENTO DEL INDICADOR

DESCRIPCION DE LA META ANUAL

lograr el 100% del registro de bienes patrimoniales

META ANUAL	TRIMESTRE: Abril-Junio							
	AVANCE TRIMESTRAL				AVANCE ACUMULADO			
	Programado	Alcanzado	EF%	SEMAFORO	Programado	Alcanzado	EF%	SEMAFORO
100.00	100.00	100.00	100.00		100.00	100.00	100.00	


DESCRIPCIÓN DE RESULTADOS Y JUSTIFICACIÓN EN CASO DE VARIACIÓN SUPERIOR A ± 10 % RESPECTO A LO PROGRAMADO

EVALUACION DEL INDICADOR

DEPENDENCIA GENERAL: D00 SECRETARIA DEL AYUNTAMIENTO
 DEPENDENCIA AUXILIAR: 114 Control Patrimonial

ELABORÓ

L.C. JUAN FELIX SALGADO SIMON



PbRm-08b FICHA TECNICA DE SEGUIMIENTO DE INDICADORES 2023 DE GESTIÓN O ESTRATEGICO

MUNICIPIO DE HUEHUETOCA

TIPO DE FICHA: OSFEM

PILAR DE DESARROLLO / EJE TRANSVERSAL: II Eje transversal II: Gobierno Moderno, Capaz y Responsable
 TEMA DE DESARROLLO: Gestión para Resultados y evaluación del desempeño.
 PROGRAMA PRESUPUESTARIO: 01050206 Consolidación de la administración pública de resultados
 PROYECTO PRESUPUESTARIO: 010502060301 Control del patrimonio y normatividad
 OBJETIVO DEL PROGRAMA PRESUPUESTARIO: Comprende el conjunto de actividades y herramientas para coadyuvar a que la actuación de los servidores públicos sea eficaz, eficiente y transparente, a fin de generar resultados con apego a los principios de legalidad, objetividad, profesionalismo, honradez, lealtad, imparcialidad, eficiencia, eficacia, equidad, transparencia, economía, integridad, que permiten la toma de decisiones sobre la apli
 DEPENDENCIA GENERAL: D00 SECRETARIA DEL AYUNTAMIENTO
 DEPENDENCIA AUXILIAR: 114 Control Patrimonial

ESTRUCTURA DEL INDICADOR

NOMBRE DEL INDICADOR: Porcentaje de bienes muebles e inmuebles inventariados.
 FÓRMULA DEL CÁLCULO: $(\text{Bienes muebles e inmuebles registrados en el inventario del municipio} / \text{Bienes muebles e inmuebles en proceso de registro en el inventario del municipio}) * 100$
 INTERPRETACIÓN: Verificación del total de bienes muebles e inmuebles del municipio
 DIMENSIÓN QUE ATIENDE: Eficiencia
 DESCRIPCIÓN DEL FACTOR DE COMPARACIÓN: Cantidad total de bienes muebles e inmuebles del municipio
 AMBITO GEOGRAFICO:
 COBERTURA:
 LINEA BASE: 2022
 FRECUENCIA DE MEDICIÓN: Trimestral
 Numero: NA 3.1

COMPORTAMIENTO DE LAS VARIABLES DURANTE EL TRIMESTRE: Abril-Junio

VARIABLE	UNIDAD DE MEDIDA	OPERACION	META ANUAL	AVANCE TRIMESTRAL				AVANCE ACUMULADO			
				Programado	%	Alcanzado	%	Programado	%	Alcanzado	%
Bienes muebles e inmuebles registrados en el inventario del municipio	Informe	Sumable	12.00	3.00	25.00	3.00	100.00	6.00	50.00	6.00	100.00
Bienes muebles e inmuebles en proceso de registro en el inventario del municipio	Informe	Sumable	12.00	3.00	25.00	3.00	100.00	6.00	50.00	6.00	100.00

COMPORTAMIENTO DEL INDICADOR

DESCRIPCION DE LA META ANUAL

Actualizar el 100% del registro de bienes muebles e inmuebles

METAANUAL	TRIMESTRE: Abril-Junio							
	AVANCE TRIMESTRAL				AVANCE ACUMULADO			
	Programado	Alcanzado	EF%	SEMAFORO	Programado	Alcanzado	EF%	SEMAFORO
100.00	100.00	100.00	100.00		100.00	100.00	100.00	


DESCRIPCIÓN DE RESULTADOS Y JUSTIFICACIÓN EN CASO DE VARIACIÓN SUPERIOR A ±10 % RESPECTO A LO PROGRAMADO
 ACTUALIZAR EL 100% DEL REGISTRO DE BIENES MUEBLES E INMUEBLES

EVALUACION DEL INDICADOR

DEPENDENCIA GENERAL: D00 SECRETARIA DEL AYUNTAMIENTO
 DEPENDENCIA AUXILIAR: 114 Control Patrimonial

ELABORÓ

L.C. JUAN FELIX SALGADO SIMON



PbRm-08b FICHA TECNICA DE SEGUIMIENTO DE INDICADORES 2023 DE GESTIÓN O ESTRATEGICO

MUNICIPIO DE HUEHUETOCA

TIPO DE FICHA: OSFEM

PILAR DE DESARROLLO / EJE TRANSVERSAL: II Eje transversal II: Gobierno Moderno, Capaz y Responsable
 TEMA DE DESARROLLO: Gestión para Resultados y evaluación del desempeño.
 PROGRAMA PRESUPUESTARIO: 01050206 Consolidación de la administración pública de resultados
 PROYECTO PRESUPUESTARIO: 010502060301 Control del patrimonio y normatividad
 OBJETIVO DEL PROGRAMA PRESUPUESTARIO: Comprende el conjunto de actividades y herramientas para coadyuvar a que la actuación de los servidores públicos sea eficaz, eficiente y transparente, a fin de generar resultados con apego a los principios de legalidad, objetividad, profesionalismo, honradez, lealtad, imparcialidad, eficiencia, eficacia, equidad, transparencia, economía, integridad, que permiten la toma de decisiones sobre la apli
 DEPENDENCIA GENERAL: D00 SECRETARIA DEL AYUNTAMIENTO
 DEPENDENCIA AUXILIAR: 114 Control Patrimonial

ESTRUCTURA DEL INDICADOR

NOMBRE DEL INDICADOR: Tasa de variación en la distribución de insumos a las áreas administrativas para la prestación y otorgamiento de bienes y servicios
 FÓRMULA DEL CÁLCULO: $(\text{Erogaciones por concepto de insumos a las áreas administrativas para la prestación y otorgamiento de bienes y servicios en el trimestre actual} / \text{Erogaciones por concepto de insumos a las áreas administrativas para la prestación y otorgamiento de bienes y servicios en el trimestre anterior}) - 1) * 100$
 INTERPRETACIÓN: VARIACION EN LA DISTRIBUCION DE INSUMOS EN LAS AREAS ADMINISTRATIVAS
 DIMENSIÓN QUE ATIENDE: Eficiencia
 FRECUENCIA DE MEDICIÓN: Trimestral
 DESCRIPCIÓN DEL FACTOR DE COMPARACIÓN: DISTRIBUCION DE INSUMOS
 AMBITO GEOGRAFICO:
 COBERTURA:
 LINEA BASE 2022
 Numero: NA 2.2

COMPORTAMIENTO DE LAS VARIABLES DURANTE EL TRIMESTRE: Abril-Junio

VARIABLE	UNIDAD DE MEDIDA	OPERACION	META ANUAL	AVANCE TRIMESTRAL				AVANCE ACUMULADO			
				Programado	%	Alcanzado	%	Programado	%	Alcanzado	%
Erogaciones por concepto de insumos a las áreas administrativas para la prestación y otorgamiento de bienes y servicios en el trimestre actual	Monto	Sumable	214,833,214.48	65,729,057.26	30.62	0.00	0.00	126,291,599.89	58.84	34,621,075.02	27.41
Erogaciones por concepto de insumos a las áreas administrativas para la prestación y otorgamiento de bienes y servicios en el trimestre anterior	Monto	Sumable	149,898,994.13	55,329,276.38	36.91	0.00	0.00	74,571,016.46	49.75	55,073,790.34	73.85

COMPORTAMIENTO DEL INDICADOR

DESCRIPCION DE LA METAANUAL


214633214.5 en el 2023


METAANUAL	TRIMESTRE: Abril-Junio							
	AVANCE TRIMESTRAL				AVANCE ACUMULADO			
	Programado	Alcanzado	EF%	SEMAFORO	Programado	Alcanzado	EF%	SEMAFORO
43.19	18.80	0.00	0.00		69.36	-37.14	-53.55	

DESCRIPCIÓN DE RESULTADOS Y JUSTIFICACIÓN EN CASO DE VARIACIÓN SUPERIOR A ±10 % RESPECTO A LO PROGRAMADO

EVALUACION DEL INDICADOR

DEPENDENCIA GENERAL: D00 SECRETARIA DEL AYUNTAMIENTO
 DEPENDENCIA AUXILIAR: 114 Control Patrimonial


 ELABORÓ
 L.C. JUAN FELIX SALGADO SIMON


 C. VALENTIN ANDRÉS ORTIZ CRUZ

PbRm-08b FICHA TECNICA DE SEGUIMIENTO DE INDICADORES 2023 DE GESTIÓN O ESTRATEGICO

MUNICIPIO DE HUEHUETOCA

TIPO DE FICHA: OSFEM

PILAR DE DESARROLLO / EJE TRANSVERSAL: II Eje transversal II: Gobierno Moderno, Capaz y Responsable
 TEMA DE DESARROLLO: Gestión para Resultados y evaluación del desempeño.
 PROGRAMA PRESUPUESTARIO: 01050206 Consolidación de la administración pública de resultados
 PROYECTO PRESUPUESTARIO: 010502060301 Control del patrimonio y normatividad
 OBJETIVO DEL PROGRAMA PRESUPUESTARIO: Comprende el conjunto de actividades y herramientas para coadyuvar a que la actuación de los servidores públicos sea eficaz, eficiente y transparente, a fin de generar resultados con apego a los principios de legalidad, objetividad, profesionalismo, honradez, lealtad, imparcialidad, eficiencia, eficacia, equidad, transparencia, economía, integridad, que permiten la toma de decisiones sobre la apli
 DEPENDENCIA GENERAL: D00 SECRETARIA DEL AYUNTAMIENTO
 DEPENDENCIA AUXILIAR: 114 Control Patrimonial

ESTRUCTURA DEL INDICADOR

NOMBRE DEL INDICADOR: Porcentaje de recursos ejercidos en Adquisiciones.
 FÓRMULA DEL CÁLCULO: (Monto por concepto de adquisiciones ejercido/Monto por concepto de adquisiciones programadas)*100
 INTERPRETACIÓN: MONTO EJERCIDO POR ADQUISICIONES
 DIMENSIÓN QUE ATIENDE: Eficiencia
 DESCRIPCIÓN DEL FACTOR DE COMPARACIÓN: PROCESOS ADQUISITIVOS
 AMBITO GEOGRAFICO:
 COBERTURA:
 LINEA BASE 2022
 Numero: NA 2.1
 FRECUENCIA DE MEDICIÓN: Trimestral

COMPORTAMIENTO DE LAS VARIABLES DURANTE EL TRIMESTRE: Abril-Junio

VARIABLE	UNIDAD DE MEDIDA	OPERACION	META ANUAL	AVANCE TRIMESTRAL				AVANCE ACUMULADO			
				Programado	%	Alcanzado	%	Programado	%	Alcanzado	%
Monto por concepto de adquisiciones ejercido	Monto	Sumable	80,991,564.77	29,625,232.41	36.58	0.00	0.00	54,780,955.93	67.64	38,585,324.85	70.40
Monto por concepto de adquisiciones programadas	Monto	Sumable	80,991,564.77	29,625,232.41	36.58	0.00	0.00	54,780,955.93	67.64	59,993,438.90	109.52

COMPORTAMIENTO DEL INDICADOR

DESCRIPCION DE LA META ANUAL


80991564.77 en el 2023


METAANUAL	TRIMESTRE: Abril-Junio							
	AVANCE TRIMESTRAL				AVANCE ACUMULADO			
	Programado	Alcanzado	EF%	SEMAFORO	Programado	Alcanzado	EF%	SEMAFORO
100.00	100.00	0.00	0.00		100.00	64.28	64.28	

DESCRIPCIÓN DE RESULTADOS Y JUSTIFICACIÓN EN CASO DE VARIACIÓN SUPERIOR A ± 10 % RESPECTO A LO PROGRAMADO

EVALUACION DEL INDICADOR

DEPENDENCIA GENERAL: D00 SECRETARIA DEL AYUNTAMIENTO
 DEPENDENCIA AUXILIAR: 114 Control Patrimonial


 ELABORO
 L.C. JUAN FELIX SALGADO SIMON


 YO, BO
 C. VALENTIN ALEJANDRO ORTIZ CRUZ

PbRm-08b FICHA TECNICA DE SEGUIMIENTO DE INDICADORES 2023 DE GESTIÓN O ESTRATEGICO

MUNICIPIO DE HUEHUETOCA

TIPO DE FICHA: OSFEM

PILAR DE DESARROLLO / EJE TRANSVERSAL: II Eje transversal II: Gobierno Moderno, Capaz y Responsable
 TEMA DE DESARROLLO: Gestión para Resultados y evaluación del desempeño.
 PROGRAMA PRESUPUESTARIO: 01050206 Consolidación de la administración pública de resultados
 PROYECTO PRESUPUESTARIO: 010502060301 Control del patrimonio y normatividad
 OBJETIVO DEL PROGRAMA PRESUPUESTARIO: Comprende el conjunto de actividades y herramientas para coadyuvar a que la actuación de los servidores públicos sea eficaz, eficiente y transparente, a fin de generar resultados con apego a los principios de legalidad, objetividad, profesionalismo, honradez, lealtad, imparcialidad, eficiencia, eficacia, equidad, transparencia, economía, integridad, que permiten la toma de decisiones sobre la apli
 DEPENDENCIA GENERAL: D00 SECRETARIA DEL AYUNTAMIENTO
 DEPENDENCIA AUXILIAR: 114 Control Patrimonial

ESTRUCTURA DEL INDICADOR

NOMBRE DEL INDICADOR: Porcentaje de movimientos de personal efectuados.
 FÓRMULA DEL CÁLCULO: (Movimientos de altas y bajas efectuados/Movimientos de altas y bajas en proceso)*100
 INTERPRETACIÓN: MIDE EL PORCENTAJE DE ALTAS Y BAJAS DEL PERSONAL
 DIMENSIÓN QUE ATIENDE: Eficiencia
 DESCRIPCIÓN DEL FACTOR DE COMPARACIÓN: MOVIMIENTOS DE ALTAS Y BAJAS
 AMBITO GEOGRAFICO:
 COBERTURA:
 LINEA BASE: 2022

FRECUENCIA DE MEDICIÓN: Semestral

Numero: NA 1.2

COMPORTAMIENTO DE LAS VARIABLES DURANTE EL TRIMESTRE: Abril-Junio

VARIABLE	UNIDAD DE MEDIDA	OPERACION	META ANUAL	AVANCE TRIMESTRAL				AVANCE ACUMULADO			
				Programado	%	Alcanzado	%	Programado	%	Alcanzado	%
Movimientos de altas y bajas efectuados	Reporte		0.00	0.00	0.00	0.00	0.00	0.00	0.00	0.00	0.00
Movimientos de altas y bajas en proceso	Reporte		1.00	0.00	0.00	0.00	0.00	0.00	0.00	0.00	0.00

COMPORTAMIENTO DEL INDICADOR

DESCRIPCION DE LA META ANUAL


en el 2023

META ANUAL	TRIMESTRE: Abril-Junio							
	AVANCE TRIMESTRAL				AVANCE ACUMULADO			
	Programado	Alcanzado	EF%	SEMAFORO	Programado	Alcanzado	EF%	SEMAFORO
100.00	0.00	0.00	0.00		0.00	0.00	0.00	

DESCRIPCIÓN DE RESULTADOS Y JUSTIFICACIÓN EN CASO DE VARIACIÓN SUPERIOR A ± 10 % RESPECTO A LO PROGRAMADO

EVALUACION DEL INDICADOR

DEPENDENCIA GENERAL: D00 SECRETARIA DEL AYUNTAMIENTO
 DEPENDENCIA AUXILIAR: 114 Control Patrimonial


 ELABORÓ
 L.C. JUAN FELIX SALGADO SIMON


 C. VALENTÍN ANDRÉS CRUZ

PbRm-08b FICHA TECNICA DE SEGUIMIENTO DE INDICADORES 2023 DE GESTIÓN O ESTRATEGICO

MUNICIPIO DE HUEHUETOCA

TIPO DE FICHA: OSFEM

PILAR DE DESARROLLO / EJE TRANSVERSAL: II Eje transversal II: Gobierno Moderno, Capaz y Responsable
TEMA DE DESARROLLO: Gestión para Resultados y evaluación del desempeño.
PROGRAMA PRESUPUESTARIO: 01050206 Consolidación de la administración pública de resultados
PROYECTO PRESUPUESTARIO: 010502060301 Control del patrimonio y normatividad
OBJETIVO DEL PROGRAMA PRESUPUESTARIO: Comprende el conjunto de actividades y herramientas para coadyuvar a que la actuación de los servidores públicos sea eficaz, eficiente y transparente, a fin de generar resultados con apego a los principios de legalidad, objetividad, profesionalismo, honradez, lealtad, imparcialidad, eficiencia, eficacia, equidad, transparencia, economía, integridad, que permiten la toma de decisiones sobre la apli
DEPENDENCIA GENERAL: D00 SECRETARIA DEL AYUNTAMIENTO
DEPENDENCIA AUXILIAR: 114 Control Patrimonial

ESTRUCTURA DEL INDICADOR

NOMBRE DEL INDICADOR: Porcentaje de supervisiones realizadas para verificar la puntualidad y asistencia de los servidores públicos.
FÓRMULA DEL CÁLCULO: (Supervisiones realizadas para verificar la puntualidad y asistencia de los servidores públicos/Supervisiones programadas para verificar la puntualidad y asistencia de los servidores públicos) *100
INTERPRETACIÓN: MIDE EL PORCENTAJE DE SUPERVISIONES A LAS DISTINTAS UNIDADES ADMINISTRATIVAS
DIMENSIÓN QUE ATIENDE: Eficiencia **FRECUENCIA DE MEDICIÓN:** Trimestral
DESCRIPCIÓN DEL FACTOR DE COMPARACIÓN: PUNTUALIDAD Y ASISTENCIA
AMBITO GEOGRAFICO:
COBERTURA:
LÍNEA BASE: 2022

Numero: NA 1.1

COMPORTAMIENTO DE LAS VARIABLES DURANTE EL TRIMESTRE: Abril-Junio

VARIABLE	UNIDAD DE MEDIDA	OPERACION	META ANUAL	AVANCE TRIMESTRAL				AVANCE ACUMULADO			
				Programado	%	Alcanzado	%	Programado	%	Alcanzado	%
Supervisiones realizadas para verificar la puntualidad y asistencia de los servidores públicos	Reporte		0.00	3.00	0.00	3.00	100.00	0.00	0.00	0.00	0.00
Supervisiones programadas para verificar la puntualidad y asistencia de los servidores públicos	Reporte		10.00	3.00	30.00	3.00	100.00	0.00	0.00	0.00	0.00

COMPORTAMIENTO DEL INDICADOR

DESCRIPCIÓN DE LA META ANUAL


10 en el 2023


META ANUAL	TRIMESTRE: Abril-Junio							
	AVANCE TRIMESTRAL				AVANCE ACUMULADO			
	Programado	Alcanzado	EF%	SEMAFORO	Programado	Alcanzado	EF%	SEMAFORO
100.00	100.00	100.00	100.00		0.00	0.00	0.00	

DESCRIPCIÓN DE RESULTADOS Y JUSTIFICACIÓN EN CASO DE VARIACIÓN SUPERIOR A ± 10 % RESPECTO A LO PROGRAMADO

EVALUACION DEL INDICADOR

DEPENDENCIA GENERAL: D00 SECRETARIA DEL AYUNTAMIENTO
DEPENDENCIA AUXILIAR: 114 Control Patrimonial


ELABORO
 L.C. JUAN FELIX SALGADO SIMON


 V. BO. DE INFORMACIÓN,
 DE PROGRAMACIÓN
 Y EVALUACIÓN
 MEJORA REGULATORIA
 C. VALENTINA ALEJANDRO ORTIZ CRUZ
 LERCANO

PbRm-08b FICHA TECNICA DE SEGUIMIENTO DE INDICADORES 2023 DE GESTIÓN O ESTRATEGICO

MUNICIPIO DE HUEHUETOCA

TIPO DE FICHA: OSFEM

PILAR DE DESARROLLO / EJE TRANSVERSAL: II Eje transversal II: Gobierno Moderno, Capaz y Responsable
 TEMA DE DESARROLLO: Gestión para Resultados y evaluación del desempeño.
 PROGRAMA PRESUPUESTARIO: 01050206 Consolidación de la administración pública de resultados
 PROYECTO PRESUPUESTARIO: 010502060301 Control del patrimonio y normatividad
 OBJETIVO DEL PROGRAMA PRESUPUESTARIO: Comprende el conjunto de actividades y herramientas para coadyuvar a que la actuación de los servidores públicos sea eficaz, eficiente y transparente, a fin de generar resultados con apego a los principios de legalidad, objetividad, profesionalismo, honradez, lealtad, imparcialidad, eficiencia, eficacia, equidad, transparencia, economía, integridad, que permiten la toma de decisiones sobre la apli
 DEPENDENCIA GENERAL: D00 SECRETARIA DEL AYUNTAMIENTO
 DEPENDENCIA AUXILIAR: 114 Control Patrimonial

ESTRUCTURA DEL INDICADOR

NOMBRE DEL INDICADOR: Porcentaje de cumplimiento del Programa Anual de Mejora Regulatoria.
 FÓRMULA DEL CÁLCULO: (Acciones del Programa Anual de Mejora Regulatoria cumplidas/ Total de Acciones del Programa Anual de Mejora Regulatoria)*100
 INTERPRETACIÓN: Acta que dentro de ella vendrá el avance del programa anual de mejora de cada una de las dependencias que lo conforman
 DIMENSIÓN QUE ATIENDE: Eficiencia FRECUENCIA DE MEDICIÓN: Trimestral
 DESCRIPCIÓN DEL FACTOR DE COMPARACIÓN: Acta de comité interno
 AMBITO GEOGRAFICO:
 COBERTURA:
 LINEA BASE 22

Numero: NC 4

COMPORTAMIENTO DE LAS VARIABLES DURANTE EL TRIMESTRE: Abril-Junio

VARIABLE	UNIDAD DE MEDIDA	OPERACION	META ANUAL	AVANCE TRIMESTRAL				AVANCE ACUMULADO			
				Programado	%	Alcanzado	%	Programado	%	Alcanzado	%
Acciones del Programa Anual de Mejora Regulatoria cumplidas	ACCION	Sumable	2.00	1.00	50.00	1.00	100.00	1.00	50.00	1.00	100.00
Total de Acciones del Programa Anual de Mejora Regulatoria	ACCION	Sumable	2.00	1.00	50.00	1.00	100.00	1.00	50.00	1.00	100.00

COMPORTAMIENTO DEL INDICADOR

DESCRIPCION DE LA META ANUAL

2 EN 2023

META ANUAL	TRIMESTRE: Abril-Junio							
	AVANCE TRIMESTRAL				AVANCE ACUMULADO			
	Programado	Alcanzado	EF%	SEMAFORO	Programado	Alcanzado	EF%	SEMAFORO
100.00	100.00	100.00	100.00		100.00	100.00	100.00	

DESCRIPCIÓN DE RESULTADOS Y JUSTIFICACIÓN EN CASO DE VARIACIÓN SUPERIOR A ±10 % RESPECTO A LO PROGRAMADO

EVALUACION DEL INDICADOR

DEPENDENCIA GENERAL: D00 SECRETARIA DEL AYUNTAMIENTO
 DEPENDENCIA AUXILIAR: 114 Control Patrimonial

ELABORÓ

L.C. JUAN FELIX SALGADO SIMON



C. VALENTÍN ALEJANDRO ORTIZ CRUZ

PbRm-08b FICHA TECNICA DE SEGUIMIENTO DE INDICADORES 2023 DE GESTIÓN O ESTRATEGICO

MUNICIPIO DE HUEHUETOCA

TIPO DE FICHA: OSFEM

PILAR DE DESARROLLO / EJE TRANSVERSAL: II Eje transversal II: Gobierno Moderno, Capaz y Responsable
TEMA DE DESARROLLO: Gestión para Resultados y evaluación del desempeño.
PROGRAMA PRESUPUESTARIO: 01050206 Consolidación de la administración pública de resultados
PROYECTO PRESUPUESTARIO: 010502060301 Control del patrimonio y normatividad
OBJETIVO DEL PROGRAMA PRESUPUESTARIO: Comprende el conjunto de actividades y herramientas para coadyuvar a que la actuación de los servidores públicos sea eficaz, eficiente y transparente, a fin de generar resultados con apego a los principios de legalidad, objetividad, profesionalismo, honradez, lealtad, imparcialidad, eficiencia, eficacia, equidad, transparencia, economía, integridad, que permiten la toma de decisiones sobre la apli
DEPENDENCIA GENERAL: D00 SECRETARIA DEL AYUNTAMIENTO
DEPENDENCIA AUXILIAR: 114 Control Patrimonial

ESTRUCTURA DEL INDICADOR

NOMBRE DEL INDICADOR: Tasa de variación en el registro de bienes patrimoniales.
FÓRMULA DEL CÁLCULO: ((Registros de bienes patrimoniales del semestre actual/ Registro de bienes patrimoniales del semestre anterior)-1)*100
INTERPRETACIÓN: Porcentaje del total de bienes patrimoniales
DIMENSIÓN QUE ATIENDE: Eficiencia
DESCRIPCIÓN DEL FACTOR DE COMPARACIÓN: Variabilidad del porcentajes de los bienes
AMBITO GEOGRAFICO:
COBERTURA:
LINEA BASE: 2022
Numero: NC 3

FRECUENCIA DE MEDICIÓN: Semestral

COMPORTAMIENTO DE LAS VARIABLES DURANTE EL TRIMESTRE: Abril-Junio

VARIABLE	UNIDAD DE MEDIDA	OPERACION	META ANUAL	AVANCE TRIMESTRAL				AVANCE ACUMULADO			
				Programado	%	Alcanzado	%	Programado	%	Alcanzado	%
Registros de bienes patrimoniales del semestre actual	Informe	Sumable	12.00	6.00	50.00	1.00	16.67	6.00	50.00	1.00	16.67
Registro de bienes patrimoniales del semestre anterior	Informe	Sumable	12.00	6.00	50.00	1.00	16.67	6.00	50.00	1.00	16.67

COMPORTAMIENTO DEL INDICADOR

DESCRIPCION DE LA META ANUAL


Lograr el 100% del registro de bienes patrimoniales

META ANUAL	TRIMESTRE: Abril-Junio							
	AVANCE TRIMESTRAL				AVANCE ACUMULADO			
	Programado	Alcanzado	EF%	SEMAFORO	Programado	Alcanzado	EF%	SEMAFORO
0.00	0.00	0.00	0.00		0.00	0.00	0.00	

DESCRIPCIÓN DE RESULTADOS Y JUSTIFICACIÓN EN CASO DE VARIACIÓN SUPERIOR A ± 10 % RESPECTO A LO PROGRAMADO

EVALUACION DEL INDICADOR

DEPENDENCIA GENERAL: D00 SECRETARIA DEL AYUNTAMIENTO
DEPENDENCIA AUXILIAR: 114 Control Patrimonial


 ELABORÓ
 L.C. JUAN FELIX SALGADO SIMON


 C. VALENTIN MELINDRO ORTIZ CRUZ

PbRm-08b FICHA TECNICA DE SEGUIMIENTO DE INDICADORES 2023 DE GESTIÓN O ESTRATEGICO

MUNICIPIO DE HUEHUETOCA

TIPO DE FICHA: OSFEM

PILAR DE DESARROLLO / EJE TRANSVERSAL: II Eje transversal II: Gobierno Moderno, Capaz y Responsable
 TEMA DE DESARROLLO: Gestión para Resultados y evaluación del desempeño.
 PROGRAMA PRESUPUESTARIO: 01050206 Consolidación de la administración pública de resultados
 PROYECTO PRESUPUESTARIO: 010502060301 Control del patrimonio y normatividad
 OBJETIVO DEL PROGRAMA PRESUPUESTARIO: Comprende el conjunto de actividades y herramientas para coadyuvar a que la actuación de los servidores públicos sea eficaz, eficiente y transparente, a fin de generar resultados con apego a los principios de legalidad, objetividad, profesionalismo, honradez, lealtad, imparcialidad, eficiencia, eficacia, equidad, transparencia, economía, integridad, que permiten la toma de decisiones sobre la api
 DEPENDENCIA GENERAL: D00 SECRETARIA DEL AYUNTAMIENTO
 DEPENDENCIA AUXILIAR: 114 Control Patrimonial

ESTRUCTURA DEL INDICADOR

NOMBRE DEL INDICADOR: Tasa de variación del gasto ejercido por concepto de adquisiciones, bienes y servicios.
 FÓRMULA DEL CÁLCULO: $((\text{Monto ejercido por concepto de adquisiciones, bienes y servicios del semestre actual} / \text{Monto por concepto de adquisiciones, bienes y servicios ejercidos del semestre anterior}) - 1) * 100$
 INTERPRETACIÓN: INDICA LA VARIACIÓN PORCENTUAL DEL GASTO EJERCIDO POR CONCEPTO DE ADQUISICIONES
 DIMENSIÓN QUE ATIENDE: Eficiencia
 DESCRIPCIÓN DEL FACTOR DE COMPARACIÓN: ESTADO COMPARATIVO PRESUPUESTAL DE EGRESOS
 AMBITO GEOGRAFICO:
 COBERTURA:
 LINEA BASE: 2022
 FRECUENCIA DE MEDICIÓN: Semestral

Numero: NC 2

COMPORTAMIENTO DE LAS VARIABLES DURANTE EL TRIMESTRE: Abril-Junio

VARIABLE	UNIDAD DE MEDIDA	OPERACION	META ANUAL	AVANCE TRIMESTRAL				AVANCE ACUMULADO			
				Programado	%	Alcanzado	%	Programado	%	Alcanzado	%
Monto ejercido por concepto de adquisiciones, bienes y servicios del semestre actual	MONTO	Sumable	214,633,214.49	126,291,699.90	58.84	0.00	0.00	126,291,699.90	58.84	0.00	0.00
Monto por concepto de adquisiciones, bienes y servicios ejercidos del semestre anterior	MONTO	Sumable	178,314,622.53	74,571,016.46	43.03	0.00	0.00	74,571,016.46	43.03	0.00	0.00

COMPORTAMIENTO DEL INDICADOR

DESCRIPCION DE LA META ANUAL


AUMENTO DE 23.84% EN 2023

METAANUAL	TRIMESTRE: Abril-Junio							
	AVANCE TRIMESTRAL				AVANCE ACUMULADO			
	Programado	Alcanzado	EF%	SEMAFORO	Programado	Alcanzado	EF%	SEMAFORO
23.84	69.36	0.00	0.00		69.36	0.00	0.00	

DESCRIPCION DE RESULTADOS Y JUSTIFICACION EN CASO DE VARIACION SUPERIOR A ±10% RESPECTO A LO PROGRAMADO

EVALUACION DEL INDICADOR

DEPENDENCIA GENERAL: D00 SECRETARIA DEL AYUNTAMIENTO
 DEPENDENCIA AUXILIAR: 114 Control Patrimonial


 ELABORÓ
 L.C. JUAN FELIX SALGADO SIMON


 C. VALENTIN ALEJANDRO ORTIZ CRUZ

PbRm-08b FICHA TECNICA DE SEGUIMIENTO DE INDICADORES 2023 DE GESTIÓN O ESTRATEGICO

TIPO DE FICHA: OSFEM

MUNICIPIO DE HUEHUETOCA

PILAR DE DESARROLLO / EJE TRANSVERSAL: II Eje transversal II: Gobierno Moderno, Capaz y Responsable
 TEMA DE DESARROLLO: Gestión para Resultados y evaluación del desempeño.
 PROGRAMA PRESUPUESTARIO: 01050206 Consolidación de la administración pública de resultados
 PROYECTO PRESUPUESTARIO: 010502060301 Control del patrimonio y normatividad
 OBJETIVO DEL PROGRAMA PRESUPUESTARIO: Comprende el conjunto de actividades y herramientas para coadyuvar a que la actuación de los servidores públicos sea eficaz, eficiente y transparente, a fin de generar resultados con apego a los principios de legalidad, objetividad, profesionalismo, honradez, lealtad, imparcialidad, eficiencia, eficacia, equidad, transparencia, economía, integridad, que permiten la toma de decisiones sobre la apli
 DEPENDENCIA GENERAL: D00 SECRETARIA DEL AYUNTAMIENTO
 DEPENDENCIA AUXILIAR: 114 Control Patrimonial

ESTRUCTURA DEL INDICADOR

NOMBRE DEL INDICADOR: Tasa de variación de servidores públicos municipales en funciones.
 FÓRMULA DEL CÁLCULO: $((\text{Servidores públicos en funciones en el semestre actual} / \text{Servidores públicos en funciones en el semestre anterior}) - 1) * 100$
 INTERPRETACIÓN: INDICA LA TASA DE VARIACIÓN DE SERVIDORES PÚBLICOS MUNICIPALES EN FUNCIONES
 DIMENSIÓN QUE ATIENDE: Eficiencia FRECUENCIA DE MEDICIÓN: Semestral
 DESCRIPCIÓN DEL FACTOR DE COMPARACIÓN: SERVIDORES PÚBLICOS EN FUNCIONES
 AMBITO GEOGRAFICO:
 COBERTURA:
 LINEA BASE 2022
 Numero: NC 1

COMPORTAMIENTO DE LAS VARIABLES DURANTE EL TRIMESTRE: Abril-Junio

VARIABLE	UNIDAD DE MEDIDA	OPERACION	META ANUAL	AVANCE TRIMESTRAL				AVANCE ACUMULADO			
				Programado	%	Alcanzado	%	Programado	%	Alcanzado	%
Servidores públicos en funciones en el semestre actual	SERVIDOR	Constante	909.00	909.00	100.00	899.00	95.60	909.00	100.00	899.00	95.80
Servidores públicos en funciones en el semestre anterior	SERVIDOR	Constante	909.00	909.00	100.00	884.00	97.25	909.00	100.00	884.00	97.25

COMPORTAMIENTO DEL INDICADOR

DESCRIPCION DE LA META ANUAL


909


META ANUAL	TRIMESTRE: Abril-Junio							
	AVANCE TRIMESTRAL				AVANCE ACUMULADO			
	Programado	Alcanzado	EF%	SEMAFORO	Programado	Alcanzado	EF%	SEMAFORO
0.00	0.00	-1.70	0.00		0.00	-1.70	0.00	

DESCRIPCIÓN DE RESULTADOS Y JUSTIFICACIÓN EN CASO DE VARIACIÓN SUPERIOR A ± 10 % RESPECTO A LO PROGRAMADO

EVALUACION DEL INDICADOR

DEPENDENCIA GENERAL: D00 SECRETARIA DEL AYUNTAMIENTO
 DEPENDENCIA AUXILIAR: 114 Control Patrimonial


 ELABORO
 L.C. JUAN FELIX SALGADO SIMON


 C. VALENTÍN SALGADO ORTIZ CRUZ
 LERCIANO

PbRm-08b FICHA TECNICA DE SEGUIMIENTO DE INDICADORES 2023 DE GESTIÓN O ESTRATEGICO

MUNICIPIO DE HUEHUETOCA

TIPO DE FICHA: OSFEM

PILAR DE DESARROLLO / EJE TRANSVERSAL: 2 Pilar 2: Económico
 TEMA DE DESARROLLO: Desarrollo económico
 PROGRAMA PRESUPUESTARIO: 03010201 Empleo
 PROYECTO PRESUPUESTARIO: 030102010202 Colocación de trabajadores desempleados 030102010301 Capacitación, adiestramiento y productividad en el trabajo
 OBJETIVO DEL PROGRAMA PRESUPUESTARIO: Integra los proyectos dirigidos a dinamizar el empleo en territorio municipal, fomentando el desarrollo de la planta productiva, aumentar la oportunidad de empleo, vinculando su oferta y demanda, y garantizar que la población económicamente activa disfrute de las mismas condiciones de empleo, remuneración y oportunidades sin discriminación alguna, mediante la formación de los recursos humanos para
 DEPENDENCIA GENERAL: P00 ATENCIÓN CIUDADANA
 DEPENDENCIA AUXILIAR: 112 Participación Ciudadana, 140 Servicio Municipal de Empleo

ESTRUCTURA DEL INDICADOR

NOMBRE DEL INDICADOR: Porcentaje de concurrencia a eventos de empleo
 FÓRMULA DEL CÁLCULO: (Asistencia Real a eventos de empleo/Asistencia estimada a eventos de empleo)*100
 INTERPRETACIÓN: Mide en porcentaje de participación empresarial
 DIMENSIÓN QUE ATIENDE: Eficiencia FRECUENCIA DE MEDICIÓN: Trimestral
 DESCRIPCIÓN DEL FACTOR DE COMPARACIÓN: Número de vacante
 AMBITO GEOGRAFICO: Huehuetoca
 COBERTURA: Huehuetoca
 LINEA BASE: 2022

Numero: NA 1.3

COMPORTAMIENTO DE LAS VARIABLES DURANTE EL TRIMESTRE: Abril-Junio

VARIABLE	UNIDAD DE MEDIDA	OPERACION	META ANUAL	AVANCE TRIMESTRAL				AVANCE ACUMULADO			
				Programado	%	Alcanzado	%	Programado	%	Alcanzado	%
Asistencia Real a eventos de empleo	asistencia		0.00	0.00	0.00	542.00	0.00	0.00	0.00	0.00	0.00
Asistencia estimada a eventos de empleo	Asistencia		0.00	0.00	0.00	600.00	0.00	0.00	0.00	0.00	0.00

COMPORTAMIENTO DEL INDICADOR

DESCRIPCION DE LA META ANUAL


lograr el 100% de la asistencia a eventos de empleo

META ANUAL	TRIMESTRE: Abril-Junio							
	AVANCE TRIMESTRAL				AVANCE ACUMULADO			
	Programado	Alcanzado	EF%	SEMAFORO	Programado	Alcanzado	EF%	SEMAFORO
0.00	0.00	90.33	0.00	VERDE	0.00	0.00	0.00	VERDE

DESCRIPCIÓN DE RESULTADOS Y JUSTIFICACIÓN EN CASO DE VARIACIÓN SUPERIOR A ±10 % RESPECTO A LO PROGRAMADO

EVALUACION DEL INDICADOR

DEPENDENCIA GENERAL: P00 ATENCIÓN CIUDADANA
 DEPENDENCIA AUXILIAR: 112 Participación Ciudadana, 140 Servicio Municipal de Empleo

ELABORÓ

 C. MARGARITA MORALES MARTÍNEZ


 C. VALERIANO LEJENDRO GUTIÉRREZ CRUZ

PbRm-08b FICHA TECNICA DE SEGUIMIENTO DE INDICADORES 2023 DE GESTIÓN O ESTRATEGICO

MUNICIPIO DE HUEHUETOCA

TIPO DE FICHA: OSFEM

PILAR DE DESARROLLO / EJE TRANSVERSAL: 2 Pilar 2: Económico
 TEMA DE DESARROLLO: Desarrollo económico
 PROGRAMA PRESUPUESTARIO: 03010201 Empleo
 PROYECTO PRESUPUESTARIO: 030102010202 Colocación de trabajadores desempleados 030102010301 Capacitación, adiestramiento y productividad en el trabajo
 OBJETIVO DEL PROGRAMA PRESUPUESTARIO: Integra los proyectos dirigidos a dinamizar el empleo en territorio municipal, fomentando el desarrollo de la planta productiva, aumentando la oportunidad de empleo, vinculando su oferta y demanda, y garantizar que la población económicamente activa disfrute de las mismas condiciones de empleo, remuneración y oportunidades sin discriminación alguna, mediante la formación de los recursos humanos para
 DEPENDENCIA GENERAL: P00 ATENCIÓN CIUDADANA
 DEPENDENCIA AUXILIAR: 112 Participación Ciudadana, 140 Servicio Municipal de Empleo

ESTRUCTURA DEL INDICADOR

NOMBRE DEL INDICADOR: Porcentaje de vacantes ofertadas que fueron ocupadas
 FÓRMULA DEL CÁLCULO: $(\text{Vacantes ocupadas} / \text{Vacantes disponibles}) * 100$
 INTERPRETACIÓN: Mide el porcentaje de participación empresarial
 DIMENSIÓN QUE ATIENDE: Eficiencia
 DESCRIPCIÓN DEL FACTOR DE COMPARACIÓN: Número de vacantes
 FRECUENCIA DE MEDICIÓN: Trimestral
 AMBITO GEOGRÁFICO: Huehuetoca
 COBERTURA: Huehuetoca
 LINEA BASE: 2022
 Numero: NA 1.2

COMPORTAMIENTO DE LAS VARIABLES DURANTE EL TRIMESTRE: Abril-Junio

VARIABLE	UNIDAD DE MEDIDA	OPERACION	META ANUAL	AVANCE TRIMESTRAL				AVANCE ACUMULADO			
				Programado	%	Alcanzado	%	Programado	%	Alcanzado	%
Vacantes ocupadas	Vacantes		0.00	0.00	0.00	896.00	0.00	0.00	0.00	0.00	0.00
Vacantes disponibles	Vacantes		0.00	0.00	0.00	5,787.00	0.00	0.00	0.00	0.00	0.00

COMPORTAMIENTO DEL INDICADOR

DESCRIPCION DE LA META ANUAL


Llegar al 100% de la ocupación de las vacantes

META ANUAL	TRIMESTRE: Abril-Junio							
	AVANCE TRIMESTRAL				AVANCE ACUMULADO			
	Programado	Alcanzado	EF%	SEMAFORO	Programado	Alcanzado	EF%	SEMAFORO
0.00	0.00	15.48	0.00	AMARILLO	0.00	0.00	0.00	AMARILLO

DESCRIPCIÓN DE RESULTADOS Y JUSTIFICACIÓN EN CASO DE VARIACIÓN SUPERIOR A ± 10 % RESPECTO A LO PROGRAMADO

EVALUACION DEL INDICADOR

DEPENDENCIA GENERAL: P00 ATENCIÓN CIUDADANA
 DEPENDENCIA AUXILIAR: 112 Participación Ciudadana, 140 Servicio Municipal de Empleo


 ELABORÓ
 G. MARGARITA MORALES MARTÍNEZ


 C. VALENTÍN ALEJANDRO ORTIZ CRUZ

MUNICIPIO DE HUEHUETOCA

PbRm-08b FICHA TECNICA DE SEGUIMIENTO DE INDICADORES 2023 DE GESTIÓN O ESTRATEGICO

TIPO DE FICHA: OSFEM

PILAR DE DESARROLLO / EJE TRANSVERSAL: 2 Pilar 2: Económico
 TEMA DE DESARROLLO: Desarrollo económico
 PROGRAMA PRESUPUESTARIO: 03010201 Empleo
 PROYECTO PRESUPUESTARIO: 030102010202 Colocación de trabajadores desempleados 030102010301 Capacitación, adiestramiento y productividad en el trabajo
 OBJETIVO DEL PROGRAMA PRESUPUESTARIO: Integra los proyectos dirigidos a dinamizar el empleo en territorio municipal, fomentando el desarrollo de la planta productiva, aumentar la oportunidad de empleo, vinculando su oferta y demanda, y garantizar que la población económicamente activa disfrute de las mismas condiciones de empleo, remuneración y oportunidades sin discriminación alguna, mediante la formación de los recursos humanos para
 DEPENDENCIA GENERAL: P00 ATENCIÓN CIUDADANA
 DEPENDENCIA AUXILIAR: 112 Participación Ciudadana, 140 Servicio Municipal de Empleo

ESTRUCTURA DEL INDICADOR

NOMBRE DEL INDICADOR: Porcentaje de participación empresarial
 FÓRMULA DEL CÁLCULO: (Empresas participantes/Empresas convocadas) *100
 INTERPRETACIÓN: Mide el porcentaje de participación empresarial.
 DIMENSIÓN QUE ATIENDE: Eficiencia
 DESCRIPCIÓN DEL FACTOR DE COMPARACIÓN: Seguimiento a empresas participantes mediante registros administrativos
 AMBITO GEOGRAFICO: Huehuetoca
 COBERTURA: Huehuetoca
 LINEA BASE: 2022

FRECUENCIA DE MEDICIÓN: Trimestral

Numero: NA 1.1

COMPORTAMIENTO DE LAS VARIABLES DURANTE EL TRIMESTRE: Abril-Junio

VARIABLE	UNIDAD DE MEDIDA	OPERACION	META ANUAL	AVANCE TRIMESTRAL				AVANCE ACUMULADO			
				Programado	%	Alcanzado	%	Programado	%	Alcanzado	%
Empresas participantes	Registro		0.00	30.00	0.00	30.00	100.00	0.00	0.00	0.00	0.00
Empresas convocadas	Registro		0.00	0.00	0.00	0.00	0.00	0.00	0.00	0.00	0.00

COMPORTAMIENTO DEL INDICADOR

DESCRIPCION DE LA META ANUAL


140 en el 2023

META ANUAL	TRIMESTRE: Abril-Junio							
	AVANCE TRIMESTRAL				AVANCE ACUMULADO			
	Programado	Alcanzado	EF%	SEMAFORO	Programado	Alcanzado	EF%	SEMAFORO
0.00	0.00	50.00	0.00	AMARILLO	0.00	0.00	0.00	AMARILLO

DESCRIPCIÓN DE RESULTADOS Y JUSTIFICACIÓN EN CASO DE VARIACIÓN SUPERIOR A ±10 % RESPECTO A LO PROGRAMADO

EVALUACION DEL INDICADOR

DEPENDENCIA GENERAL: P00 ATENCIÓN CIUDADANA
 DEPENDENCIA AUXILIAR: 112 Participación Ciudadana, 140 Servicio Municipal de Empleo


 ELABORO
 C. MARGARITA MORALES MARTINEZ


 VO. BO
 C. VALENTIN ALEJANDRO ORTIZ CRUZ

PbRm-08b FICHA TECNICA DE SEGUIMIENTO DE INDICADORES 2023 DE GESTIÓN O ESTRATEGICO

MUNICIPIO DE HUEHUETOCA

TIPO DE FICHA: OSFEM

PILAR DE DESARROLLO / EJE TRANSVERSAL: 2 Pilar 2: Económico
 TEMA DE DESARROLLO: Desarrollo económico
 PROGRAMA PRESUPUESTARIO: 03010201 Empleo
 PROYECTO PRESUPUESTARIO: 030102010202 Colocación de trabajadores desempleados 030102010301 Capacitación, adiestramiento y productividad en el trabajo
 OBJETIVO DEL PROGRAMA PRESUPUESTARIO: Integra los proyectos dirigidos a dinamizar el empleo en territorio municipal, fomentando el desarrollo de la planta productiva, aumentar la oportunidad de empleo, vinculando su oferta y demanda, y garantizar que la población económicamente activa disfrute de las mismas condiciones de empleo, remuneración y oportunidades sin discriminación alguna, mediante la formación de los recursos humanos para
 DEPENDENCIA GENERAL: P00 ATENCIÓN CIUDADANA
 DEPENDENCIA AUXILIAR: 112 Participación Ciudadana, 140 Servicio Municipal de Empleo

ESTRUCTURA DEL INDICADOR

NOMBRE DEL INDICADOR: Porcentaje personas vinculadas a una vacante de empleo.
 FÓRMULA DEL CÁLCULO: (Personas vinculadas a una vacante de empleo /Número de solicitantes) *100
 INTERPRETACIÓN: Personas vinculadas a un empleo
 DIMENSIÓN QUE ATIENDE: Eficiencia FRECUENCIA DE MEDICIÓN: Semestral
 DESCRIPCIÓN DEL FACTOR DE COMPARACIÓN: Seguimiento a las personas colocadas a un puesto de trabajo
 AMBITO GEOGRAFICO:
 COBERTURA:
 LINEA BASE 2022
 Numero: NC 1

COMPORTAMIENTO DE LAS VARIABLES DURANTE EL TRIMESTRE: Abril-Junio

VARIABLE	UNIDAD DE MEDIDA	OPERACION	META ANUAL	AVANCE TRIMESTRAL				AVANCE ACUMULADO			
				Programado	%	Alcanzado	%	Programado	%	Alcanzado	%
Personas vinculadas a una vacante de empleo	Registro		0.00	550.00	0.00	896.00	162.91	0.00	0.00	0.00	0.00
Número de solicitantes	Registro		0.00	0.00	0.00	852.00	0.00	0.00	0.00	0.00	0.00

COMPORTAMIENTO DEL INDICADOR

DESCRIPCION DE LA META ANUAL


1200 en el 2022


META ANUAL	TRIMESTRE: Abril-Junio							
	AVANCE TRIMESTRAL				AVANCE ACUMULADO			
	Programado	Alcanzado	EF%	SEMAFORO	Programado	Alcanzado	EF%	SEMAFORO
0.00	0.00	105.16	0.00	VERDE	0.00	0.00	0.00	VERDE

DESCRIPCIÓN DE RESULTADOS Y JUSTIFICACIÓN EN CASO DE VARIACIÓN SUPERIOR A ±10 % RESPECTO A LO PROGRAMADO

EVALUACION DEL INDICADOR

DEPENDENCIA GENERAL: P00 ATENCIÓN CIUDADANA
 DEPENDENCIA AUXILIAR: 112 Participación Ciudadana, 140 Servicio Municipal de Empleo


 ELABORÓ
 C. MARGARITA MORALES MARTÍNEZ


 VO. BO
 C. VALENTE JINERO ORTIZ CRUZ

PbRm-08b FICHA TECNICA DE SEGUIMIENTO DE INDICADORES 2023 DE GESTIÓN O ESTRATEGICO

MUNICIPIO DE HUEHUETOCA

TIPO DE FICHA: OSFEM

PILAR DE DESARROLLO / EJE TRANSVERSAL: II Eje transversal II: Gobierno Moderno, Capaz y Responsable
TEMA DE DESARROLLO: Finanzas públicas sanas
PROGRAMA PRESUPUESTARIO: 01050202 Fortalecimiento de los ingresos
PROYECTO PRESUPUESTARIO: 010502020101 Captación y recaudación de ingresos
OBJETIVO DEL PROGRAMA PRESUPUESTARIO: Incluye acciones que permitan elevar la calidad, capacidad y equidad tributaria, con seguridad jurídica, transparencia y simplificación de trámites para el contribuyente, desarrollando un régimen fiscal que amplíe la base de contribuyentes e intensificando las acciones de control para el cumplimiento de las obligaciones tributarias que eviten la elusión y evasión fiscal.
DEPENDENCIA GENERAL: L00 TESORERIA
DEPENDENCIA AUXILIAR: 115 Ingresos

ESTRUCTURA DEL INDICADOR

NOMBRE DEL INDICADOR: Porcentaje de créditos fiscales recuperados.
FÓRMULA DEL CÁLCULO: (Número de créditos fiscales recuperados/Total de créditos fiscales determinados)*100
INTERPRETACIÓN: Indica la variación porcentual en la recuperación de créditos fiscales
DIMENSIÓN QUE ATIENDE: Eficiencia
DESCRIPCIÓN DEL FACTOR DE COMPARACIÓN: Cartera de Créditos Fiscales
AMBITO GEOGRAFICO:
COBERTURA:
LINEA BASE: 2022
Numero: NA 2.4

FRECUENCIA DE MEDICIÓN: Trimestral

COMPORTAMIENTO DE LAS VARIABLES DURANTE EL TRIMESTRE: Abril-Junio

VARIABLE	UNIDAD DE MEDIDA	OPERACION	META ANUAL	AVANCE TRIMESTRAL				AVANCE ACUMULADO			
				Programado	%	Alcanzado	%	Programado	%	Alcanzado	%
Número de créditos fiscales recuperados	Credito fiscal	Sumable	2.00	0.00	0.00	0.00	0.00	1.00	50.00	1.00	100.00
Total de créditos fiscales determinados	Credito Fiscal	Sumable	2.00	0.00	0.00	0.00	0.00	1.00	50.00	1.00	100.00

COMPORTAMIENTO DEL INDICADOR

DESCRIPCION DE LA META ANUAL

Recuperación de 2 créditos fiscales durante el ejercicio Fiscal 2023.

META ANUAL	TRIMESTRE: Abril-Junio							
	AVANCE TRIMESTRAL				AVANCE ACUMULADO			
	Programado	Alcanzado	EF%	SEMAFORO	Programado	Alcanzado	EF%	SEMAFORO
100.00	0.00	0.00	0.00	VERDE	100.00	100.00	100.00	VERDE

DESCRIPCIÓN DE RESULTADOS Y JUSTIFICACIÓN EN CASO DE VARIACIÓN SUPERIOR A ± 10 % RESPECTO A LO PROGRAMADO

EVALUACION DEL INDICADOR

DEPENDENCIA GENERAL: L00 TESORERIA
DEPENDENCIA AUXILIAR: 115 Ingresos

ELABORÓ

L.A. JUAN GUADALUPE RAMIREZ VAZQUEZ

VO. BO

C. VALENTÍN ALEJANDRO ORTIZ CRUZ



PbRm-08b FICHA TECNICA DE SEGUIMIENTO DE INDICADORES 2023 DE GESTIÓN O ESTRATEGICO

TIPO DE FICHA: OSFEM

MUNICIPIO DE HUEHUETOCA

PILAR DE DESARROLLO / EJE TRANSVERSAL: II Eje transversal II: Gobierno Moderno, Capaz y Responsable
 TEMA DE DESARROLLO: Finanzas públicas sanas
 PROGRAMA PRESUPUESTARIO: 01050202 Fortalecimiento de los ingresos
 PROYECTO PRESUPUESTARIO: 010502020101 Captación y recaudación de ingresos
 OBJETIVO DEL PROGRAMA PRESUPUESTARIO: Incluye acciones que permitan elevar la calidad, capacidad y equidad tributaria, con seguridad jurídica, transparencia y simplificación de trámites para el contribuyente, desarrollando un régimen fiscal que amplíe la base de contribuyentes e intensificando las acciones de control para el cumplimiento de las obligaciones tributarias que eviten la elusión y evasión fiscal.
 DEPENDENCIA GENERAL: L00 TESORERIA
 DEPENDENCIA AUXILIAR: 115 Ingresos

ESTRUCTURA DEL INDICADOR

NOMBRE DEL INDICADOR: Porcentaje de invitaciones a pago a contribuyentes morosos, omisos y remisos detectados.
 FÓRMULA DEL CÁLCULO: (Número de invitaciones de pago a contribuyentes morosos, omisos y remisos entregadas/ Total de invitaciones expedidas)*100
 INTERPRETACIÓN: Indica la variación porcentual de la notificación a contribuyentes morosos detectados
 DIMENSIÓN QUE ATIENDE: Eficiencia
 FRECUENCIA DE MEDICIÓN: Trimestral
 DESCRIPCIÓN DEL FACTOR DE COMPARACIÓN: Calendario de actividades
 AMBITO GEOGRAFICO:
 COBERTURA:
 LINEA BASE 2022
 Numero: NA 2.3

COMPORTAMIENTO DE LAS VARIABLES DURANTE EL TRIMESTRE: Abril-Junio

VARIABLE	UNIDAD DE MEDIDA	OPERACION	META ANUAL	AVANCE TRIMESTRAL				AVANCE ACUMULADO			
				Programado	%	Alcanzado	%	Programado	%	Alcanzado	%
Número de invitaciones de pago a contribuyentes morosos, omisos y remisos entregadas	Notificaciones	Sumable	70,000.00	17,500.00	25.00	5,295.00	30.26	35,000.00	50.00	14,223.00	40.84
Total de invitaciones expedidas	Notificaciones	Sumable	70,000.00	17,500.00	25.00	17,500.00	100.00	35,000.00	50.00	35,000.00	100.00

COMPORTAMIENTO DEL INDICADOR

DESCRIPCION DE LA META ANUAL

Entregar 70,000 cartas invitación

META ANUAL	TRIMESTRE: Abril-Junio							
	AVANCE TRIMESTRAL				AVANCE ACUMULADO			
	Programado	Alcanzado	EF%	SEMAFORO	Programado	Alcanzado	EF%	SEMAFORO
100.00	100.00	30.26	30.26	ROJO	100.00	40.64	40.64	ROJO

DESCRIPCIÓN DE RESULTADOS Y JUSTIFICACIÓN EN CASO DE VARIACIÓN SUPERIOR A ±10% RESPECTO A LO PROGRAMADO


EVALUACION DEL INDICADOR

DEPENDENCIA GENERAL: L00 TESORERIA
 DEPENDENCIA AUXILIAR: 115 Ingresos

ELABORÓ

L.A. JUAN GUADALUPE RAMIREZ VAZQUEZ

C. VALENTIN ALEJANDRO ORTIZ CRUZ



PbRm-08b FICHA TECNICA DE SEGUIMIENTO DE INDICADORES 2023 DE GESTIÓN O ESTRATEGICO

MUNICIPIO DE HUEHUETOCA

TIPO DE FICHA: OSFEM

PILAR DE DESARROLLO / EJE TRANSVERSAL: II Eje transversal II: Gobierno Moderno, Capaz y Responsable

TEMA DE DESARROLLO: Finanzas públicas sanas

PROGRAMA PRESUPUESTARIO: 01050202 Fortalecimiento de los ingresos

PROYECTO PRESUPUESTARIO: 010502020101 Captación y recaudación de ingresos

OBJETIVO DEL PROGRAMA PRESUPUESTARIO: Incluye acciones que permitan elevar la calidad, capacidad y equidad tributaria, con seguridad jurídica, transparencia y simplificación de trámites para el contribuyente, desarrollando un régimen fiscal que amplie la base de contribuyentes e intensificando las acciones de control para el cumplimiento de las obligaciones tributarias que eviten la elusión y evasión fiscal.

DEPENDENCIA GENERAL: L00 TESORERIA

DEPENDENCIA AUXILIAR: 115 Ingresos

ESTRUCTURA DEL INDICADOR

NOMBRE DEL INDICADOR: Tasa de variación del número de contribuyentes detectados en situación fiscalizable.

FÓRMULA DEL CÁLCULO: $((\text{Número de contribuyentes detectados en situación fiscalizable del trimestre actual} / \text{Total de contribuyentes detectados en situación fiscalizable en trimestre anterior}) - 1) * 100$

INTERPRETACIÓN: Indica el número de contribuyentes en situación fiscalizable (Rezago)

DIMENSIÓN QUE ATIENDE: Eficiencia

FRECUENCIA DE MEDICIÓN:

Trimestral

DESCRIPCIÓN DEL FACTOR: Detectar los Contribuyentes en Rezago

DE COMPARACIÓN:

AMBITO GEOGRAFICO:

COBERTURA:

LINEA BASE 2022

Numero: NA 2.2

COMPORTAMIENTO DE LAS VARIABLES DURANTE EL TRIMESTRE: Abril-Junio

VARIABLE	UNIDAD DE MEDIDA	OPERACION	META ANUAL	AVANCE TRIMESTRAL				AVANCE ACUMULADO			
				Programado	%	Alcanzado	%	Programado	%	Alcanzado	%
Número de contribuyentes detectados en situación fiscalizable del trimestre actual	Registro	Sumable	24,000.00	8,000.00	25.00	8,324.00	138.73	12,000.00	50.00	19,983.00	166.53
Total de contribuyentes detectados en situación fiscalizable en trimestre anterior	Registro	Sumable	24,000.00	8,000.00	25.00	8,000.00	100.00	12,000.00	50.00	12,000.00	100.00

COMPORTAMIENTO DEL INDICADOR

DESCRIPCION DE LA META ANUAL

Detectar los Contribuyentes en Situación Fiscalizable

META ANUAL	TRIMESTRE: Abril-Junio							
	AVANCE TRIMESTRAL				AVANCE ACUMULADO			
	Programado	Alcanzado	EP%	SEMAFORO	Programado	Alcanzado	EP%	SEMAFORO
0.00	0.00	38.73	0.00	ROJO	0.00	66.53	0.00	ROJO

DESCRIPCIÓN DE RESULTADOS Y JUSTIFICACIÓN EN CASO DE VARIACIÓN SUPERIOR A ± 10 % RESPECTO A LO PROGRAMADO


DEPENDENCIA GENERAL: L00 TESORERIA

DEPENDENCIA AUXILIAR: 115 Ingresos

ELABORÓ

L.A. JUAN GUADALUPE RAMIREZ VAZQUEZ

EVALUACION DEL INDICADOR



C. VALENTIN ALEJANDRO ORTIZ GRUZ

PbRm-08b FICHA TECNICA DE SEGUIMIENTO DE INDICADORES 2023 DE GESTIÓN O ESTRATEGICO

MUNICIPIO DE HUEHUETOCA

TIPO DE FICHA: OSFEM

PILAR DE DESARROLLO / EJE TRANSVERSAL: II Eje transversal II: Gobierno Moderno, Capaz y Responsable

TEMA DE DESARROLLO: Finanzas públicas sanas

PROGRAMA PRESUPUESTARIO: 01050202 Fortalecimiento de los ingresos

PROYECTO PRESUPUESTARIO: 010502020101 Captación y recaudación de ingresos

OBJETIVO DEL PROGRAMA PRESUPUESTARIO: Incluye acciones que permitan elevar la calidad, capacidad y equidad tributaria, con seguridad jurídica, transparencia y simplificación de trámites para el contribuyente, desarrollando un régimen fiscal que amplíe la base de contribuyentes e intensificando las acciones de control para el cumplimiento de las obligaciones tributarias que eviten la elusión y evasión fiscal.

DEPENDENCIA GENERAL: L00 TESORERIA

DEPENDENCIA AUXILIAR: 115 Ingresos

ESTRUCTURA DEL INDICADOR

NOMBRE DEL INDICADOR: Tasa de variación en los registros de los padrones de cobro.

FÓRMULA DEL CÁLCULO: $((\text{Número de registros en los padrones del trimestre del año actual} / \text{Total de registros en los padrones del trimestre del año anterior}) - 1) * 100$

INTERPRETACIÓN: Indica la variación porcentual en el registro de los padrones de cobro

DIMENSIÓN QUE ATIENDE: Eficiencia

FRECUENCIA DE MEDICIÓN: Trimestral

DESCRIPCIÓN DEL FACTOR DE COMPARACIÓN: Reporte de cada uno de los Padrones

AMBITO GEOGRAFICO:

COBERTURA:

LINEA BASE: 2022

Numero: NA 2.1

COMPORTAMIENTO DE LAS VARIABLES DURANTE EL TRIMESTRE: Abril-Junio

VARIABLE	UNIDAD DE MEDIDA	OPERACION	META ANUAL	AVANCE TRIMESTRAL				AVANCE ACUMULADO			
				Programado	%	Alcanzado	%	Programado	%	Alcanzado	%
Número de registros en los padrones del trimestre del año actual	Registros	Sumable	28.00	7.00	25.00	7.00	100.00	14.00	50.00	14.00	100.00
Total de registros en los padrones del trimestre del año anterior	Registros	Sumable	28.00	7.00	25.00	7.00	100.00	14.00	50.00	14.00	100.00

COMPORTAMIENTO DEL INDICADOR

DESCRIPCION DE LA META ANUAL

Registros efectuados en el Ejercicio 2023

META ANUAL	TRIMESTRE: Abril-Junio							
	AVANCE TRIMESTRAL				AVANCE ACUMULADO			
	Programado	Alcanzado	EF%	SEMAFORO	Programado	Alcanzado	EF%	SEMAFORO
0.00	0.00	0.00	0.00	VERDE	0.00	0.00	0.00	VERDE

DESCRIPCIÓN DE RESULTADOS Y JUSTIFICACION EN CASO DE VARIACIÓN SUPERIOR A ± 10 % RESPECTO A LO PROGRAMADO

EVALUACION DEL INDICADOR

DEPENDENCIA GENERAL: L00 TESORERIA

DEPENDENCIA AUXILIAR: 115 Ingresos

ELABORÓ

L.A. JUAN GUADALUPE RAMIREZ VAZQUEZ



C. VALERIA ANDRÉS ORTIZ CRUZ

PbRm-08b FICHA TECNICA DE SEGUIMIENTO DE INDICADORES 2023 DE GESTIÓN O ESTRATEGICO

TIPO DE FICHA: OSFEM

MUNICIPIO DE HUEHUETOCA

PILAR DE DESARROLLO / EJE TRANSVERSAL: II Eje transversal II: Gobierno Moderno, Capaz y Responsable
 TEMA DE DESARROLLO: Finanzas públicas sanas
 PROGRAMA PRESUPUESTARIO: 01050202 Fortalecimiento de los ingresos
 PROYECTO PRESUPUESTARIO: 010502020101 Captación y recaudación de ingresos
 OBJETIVO DEL PROGRAMA PRESUPUESTARIO: Incluye acciones que permitan elevar la calidad, capacidad y equidad tributaria, con seguridad jurídica, transparencia y simplificación de trámites para el contribuyente, desarrollando un régimen fiscal que amplíe la base de contribuyentes e intensificando las acciones de control para el cumplimiento de las obligaciones tributarias que eviten la elusión y evasión fiscal.
 DEPENDENCIA GENERAL: L00 TESORERIA
 DEPENDENCIA AUXILIAR: 115 Ingresos

ESTRUCTURA DEL INDICADOR

NOMBRE DEL INDICADOR: Tasa de variación de las cajas móviles instaladas.
 FÓRMULA DEL CÁLCULO: $((\text{Número de cajas móviles instaladas en el ejercicio fiscal actual} / \text{Número de cajas móviles instaladas en el ejercicio fiscal anterior}) - 1) * 100$
 INTERPRETACIÓN: indica la variación porcentual en la instalación de cajas móviles
 DIMENSIÓN QUE ATIENDE: Eficiencia
 DESCRIPCIÓN DEL FACTOR DE COMPARACIÓN: Calendario de Actividades y Bitacoras.
 AMBITO GEOGRAFICO:
 COBERTURA:
 LINEA BASE: 2022
 FRECUENCIA DE MEDICIÓN: Trimestral
 Numero: NA 1.4

COMPORTAMIENTO DE LAS VARIABLES DURANTE EL TRIMESTRE: Abril-Junio

VARIABLE	UNIDAD DE MEDIDA	OPERACION	META ANUAL	AVANCE TRIMESTRAL				AVANCE ACUMULADO			
				Programado	%	Alcanzado	%	Programado	%	Alcanzado	%
Número de cajas móviles instaladas en el ejercicio fiscal actual	Caja	Sumable	1.00	1.00	100.00	0.00	0.00	1.00	100.00	0.00	0.00
Número de cajas móviles instaladas en el ejercicio fiscal anterior	Caja	Sumable	1.00	1.00	100.00	0.00	0.00	1.00	100.00	0.00	0.00

COMPORTAMIENTO DEL INDICADOR

DESCRIPCION DE LA META ANUAL

1 caja móvil en 2023

META ANUAL	TRIMESTRE: Abril-Junio							
	AVANCE TRIMESTRAL				AVANCE ACUMULADO			
	Programado	Alcanzado	EF%	SEMAFORO	Programado	Alcanzado	EF%	SEMAFORO
0.00	0.00	0.00	0.00	ROJO	0.00	0.00	0.00	ROJO

DESCRIPCIÓN DE RESULTADOS Y JUSTIFICACIÓN EN CASO DE VARIACIÓN SUPERIOR A ± 10 % RESPECTO A LO PROGRAMADO

EVALUACION DEL INDICADOR

DEPENDENCIA GENERAL: L00 TESORERIA
 DEPENDENCIA AUXILIAR: 115 Ingresos

ELABORÓ

L.A. JUAN GUADALUPE RAMIREZ VAZQUEZ

C. VALENTIN ALEJANDRO ORTIZ CRUZ

PbRm-08b FICHA TECNICA DE SEGUIMIENTO DE INDICADORES 2023 DE GESTIÓN O ESTRATEGICO

TIPO DE FICHA: OSFEM

MUNICIPIO DE HUEHUETOCA

PILAR DE DESARROLLO / EJE TRANSVERSAL: II Eje transversal II: Gobierno Moderno, Capaz y Responsable

TEMA DE DESARROLLO: Finanzas públicas sanas

PROGRAMA PRESUPUESTARIO: 01050202 Fortalecimiento de los ingresos

PROYECTO PRESUPUESTARIO: 010502020101 Captación y recaudación de ingresos

OBJETIVO DEL PROGRAMA PRESUPUESTARIO: Incluye acciones que permitan elevar la calidad, capacidad y equidad tributaria, con seguridad jurídica, transparencia y simplificación de trámites para el contribuyente, desarrollando un régimen fiscal que amplíe la base de contribuyentes e intensificando las acciones de control para el cumplimiento de las obligaciones tributarias que eviten la elusión y evasión fiscal.

DEPENDENCIA GENERAL: L00 TESORERIA

DEPENDENCIA AUXILIAR: 115 Ingresos

ESTRUCTURA DEL INDICADOR

NOMBRE DEL INDICADOR: Porcentaje de convenios suscritos con el gobierno estatal para el cobro de ingresos municipales.

FÓRMULA DEL CÁLCULO: (Convenios vigentes suscritos con el gobierno del Estado/Convenios susceptibles de firmar con el gobierno del Estado)*100

INTERPRETACIÓN: Indica la variación porcentual de los convenios suscritos

DIMENSIÓN QUE ATIENDE: Eficiencia

FRECUENCIA DE MEDICIÓN: Trimestral

DESCRIPCIÓN DEL FACTOR DE COMPARACIÓN: Convenios Firmados

AMBITO GEOGRAFICO:

COBERTURA:

LINEA BASE 2022

Numero: NA 1.3

COMPORTAMIENTO DE LAS VARIABLES DURANTE EL TRIMESTRE: Abril-Junio

VARIABLE	UNIDAD DE MEDIDA	OPERACION	META ANUAL	AVANCE TRIMESTRAL				AVANCE ACUMULADO			
				Programado	%	Alcanzado	%	Programado	%	Alcanzado	%
Convenios vigentes suscritos con el gobierno del Estado	Convenio	Sumable	2.00	1.00	50.00	1.00	100.00	2.00	100.00	2.00	100.00
Convenios susceptibles de firmar con el gobierno del Estado	Convenio	Sumable	2.00	1.00	50.00	1.00	100.00	2.00	100.00	2.00	100.00

COMPORTAMIENTO DEL INDICADOR

DESCRIPCION DE LA META ANUAL

Firma de dos Convenios

META ANUAL	TRIMESTRE: Abril-Junio							
	AVANCE TRIMESTRAL				AVANCE ACUMULADO			
	Programado	Alcanzado	EF%	SEMAFORO	Programado	Alcanzado	EF%	SEMAFORO
100.00	100.00	100.00	100.00	VERDE	100.00	100.00	100.00	VERDE

DESCRIPCIÓN DE RESULTADOS Y JUSTIFICACIÓN EN CASO DE VARIACIÓN SUPERIOR A ±10 % RESPECTO A LO PROGRAMADO

EVALUACION DEL INDICADOR

DEPENDENCIA GENERAL: L00 TESORERIA

DEPENDENCIA AUXILIAR: 115 Ingresos

ELABORÓ

L.A. JUAN GUADALUPE RAMIREZ VAZQUEZ



C. VALENTÍN ANDRÉS ORTIZ CRUZ

PbRm-08b FICHA TECNICA DE SEGUIMIENTO DE INDICADORES 2023 DE GESTIÓN O ESTRATEGICO

MUNICIPIO DE HUEHUETOCA

TIPO DE FICHA: OSFEM

PILAR DE DESARROLLO / EJE TRANSVERSAL: II Eje transversal II: Gobierno Moderno, Capaz y Responsable
 TEMA DE DESARROLLO: Finanzas públicas sanas
 PROGRAMA PRESUPUESTARIO: 01050202 Fortalecimiento de los ingresos
 PROYECTO PRESUPUESTARIO: 010502020101 Captación y recaudación de ingresos
 OBJETIVO DEL PROGRAMA PRESUPUESTARIO: Incluye acciones que permitan elevar la calidad, capacidad y equidad tributaria, con seguridad jurídica, transparencia y simplificación de trámites para el contribuyente, desarrollando un régimen fiscal que amplie la base de contribuyentes e intensificando las acciones de control para el cumplimiento de las obligaciones tributarias que eviten la elusión y evasión fiscal.
 DEPENDENCIA GENERAL: L00 TESORERIA
 DEPENDENCIA AUXILIAR: 115 Ingresos

ESTRUCTURA DEL INDICADOR

NOMBRE DEL INDICADOR: Porcentaje de campañas de difusión de los apoyos, subsidios fiscales y exhortación al pago puntual efectuadas.
 FÓRMULA DEL CÁLCULO: (Número de campañas de difusión de los apoyos, subsidios fiscales y exhortación al pago puntual efectuadas / Campañas de difusión programadas) *100
 INTERPRETACIÓN: Indica la variación porcentual en la realización de campañas de difusión de los apoyos, subsidios
 DIMENSIÓN QUE ATIENDE: Eficiencia FRECUENCIA DE MEDICIÓN: Trimestral
 DESCRIPCIÓN DEL FACTOR DE COMPARACIÓN: Actas de Cabildo que contiene la Aprobación de Campañas
 AMBITO GEOGRAFICO:
 COBERTURA:
 LINEA BASE: 2022
 Numero: NA 1.2

COMPORTAMIENTO DE LAS VARIABLES DURANTE EL TRIMESTRE: Abril-Junio

VARIABLE	UNIDAD DE MEDIDA	OPERACION	META ANUAL	AVANCE TRIMESTRAL				AVANCE ACUMULADO			
				Programado	%	Alcanzado	%	Programado	%	Alcanzado	%
Número de campañas de difusión de los apoyos, subsidios fiscales y exhortación al pago puntual efectuadas	Campaña	Sumable	4.00	1.00	25.00	1.00	100.00	2.00	50.00	2.00	100.00
Campañas de difusión programadas	Campaña	Sumable	4.00	1.00	25.00	1.00	100.00	2.00	50.00	2.00	100.00

COMPORTAMIENTO DEL INDICADOR

DESCRIPCION DE LA META ANUAL

4 Campañas en el año 2023

META ANUAL	TRIMESTRE: Abril-Junio							
	AVANCE TRIMESTRAL				AVANCE ACUMULADO			
	Programado	Alcanzado	EP%	SEMAFORO	Programado	Alcanzado	EP%	SEMAFORO
100.00	100.00	100.00	100.00	VERDE	100.00	100.00	100.00	VERDE

DESCRIPCIÓN DE RESULTADOS Y JUSTIFICACIÓN EN CASO DE VARIACIÓN SUPERIOR A ±10% RESPECTO A LO PROGRAMADO

EVALUACION DEL INDICADOR

DEPENDENCIA GENERAL: L00 TESORERIA
 DEPENDENCIA AUXILIAR: 115 Ingresos

ELABORÓ

L.A. JUAN GUADALUPE RAMIREZ VÁZQUEZ



PbRm-08b FICHA TECNICA DE SEGUIMIENTO DE INDICADORES 2023 DE GESTIÓN O ESTRATEGICO

MUNICIPIO DE HUEHUETOCA

TIPO DE FICHA: OSFEM

PILAR DE DESARROLLO / EJE TRANSVERSAL: II Eje transversal II: Gobierno Moderno, Capaz y Responsable
 TEMA DE DESARROLLO: Finanzas públicas sanas
 PROGRAMA PRESUPUESTARIO: 01050202 Fortalecimiento de los ingresos
 PROYECTO PRESUPUESTARIO: 010502020101 Captación y recaudación de ingresos
 OBJETIVO DEL PROGRAMA PRESUPUESTARIO: Incluye acciones que permitan elevar la calidad, capacidad y equidad tributaria, con seguridad jurídica, transparencia y simplificación de trámites para el contribuyente, desarrollando un régimen fiscal que amplíe la base de contribuyentes e intensificando las acciones de control para el cumplimiento de las obligaciones tributarias que eviten la elusión y evasión fiscal.
 DEPENDENCIA GENERAL: L00 TESORERIA
 DEPENDENCIA AUXILIAR: 115 Ingresos

ESTRUCTURA DEL INDICADOR

NOMBRE DEL INDICADOR: Tasa de variación en los predios actualizados en el semestre.
 FÓRMULA DEL CÁLCULO: $((\text{Número de predios actualizados en el semestre actual} / \text{Total de predios actualizados en el semestre anterior}) - 1) * 100$
 INTERPRETACIÓN: Indica la variación porcentual en la actualización de predios en el semestre
 DIMENSIÓN QUE ATIENDE: Eficiencia
 DESCRIPCIÓN DEL FACTOR DE COMPARACIÓN: Reporte del Sistema de Gestión Catastral
 AMBITO GEOGRAFICO:
 COBERTURA:
 LINEA BASE: 2022
 FRECUENCIA DE MEDICIÓN: Semestral
 Numero: NA 1.1

COMPORTAMIENTO DE LAS VARIABLES DURANTE EL TRIMESTRE: Abril-Junio

VARIABLE	UNIDAD DE MEDIDA	OPERACION	META ANUAL	AVANCE TRIMESTRAL				AVANCE ACUMULADO			
				Programado	%	Alcanzado	%	Programado	%	Alcanzado	%
Número de predios actualizados en el semestre actual	Servicios	Sumable	3,000.00	1,300.00	43.33	1,217.00	93.62	1,300.00	43.33	1,217.00	93.62
Total de predios actualizados en el semestre anterior	Servicios	Sumable	3,000.00	1,300.00	43.33	1,300.00	100.00	1,300.00	43.33	1,300.00	100.00

COMPORTAMIENTO DEL INDICADOR

DESCRIPCION DE LA META ANUAL

Actualizar 3,000 Predios .

META ANUAL	TRIMESTRE: Abril-Junio							
	AVANCE TRIMESTRAL				AVANCE ACUMULADO			
	Programado	Alcanzado	EF%	SEMAFORO	Programado	Alcanzado	EF%	SEMAFORO
0.00	0.00	-6.38	0.00	AMARILLO	0.00	-6.38	0.00	AMARILLO


DESCRIPCIÓN DE RESULTADOS Y JUSTIFICACIÓN EN CASO DE VARIACIÓN SUPERIOR A ± 10 % RESPECTO A LO PROGRAMADO

EVALUACION DEL INDICADOR

DEPENDENCIA GENERAL: L00 TESORERIA
 DEPENDENCIA AUXILIAR: 115 Ingresos

ELABORÓ

L.A. JUAN GUADALUPE RAMIREZ VAZQUEZ



C. VALENTIN ALEJANDRO ORTIZ CRUZ

PbRm-08b FICHA TECNICA DE SEGUIMIENTO DE INDICADORES 2023 DE GESTIÓN O ESTRATEGICO

MUNICIPIO DE HUEHUETOCA

TIPO DE FICHA: OSFEM

PILAR DE DESARROLLO / EJE TRANSVERSAL: II Eje transversal II: Gobierno Moderno, Capaz y Responsable
 TEMA DE DESARROLLO: Finanzas públicas sanas
 PROGRAMA PRESUPUESTARIO: 01050202 Fortalecimiento de los ingresos
 PROYECTO PRESUPUESTARIO: 010502020101 Captación y recaudación de ingresos
 OBJETIVO DEL PROGRAMA PRESUPUESTARIO: Incluye acciones que permitan elevar la calidad, capacidad y equidad tributaria, con seguridad jurídica, transparencia y simplificación de trámites para el contribuyente, desarrollando un régimen fiscal que amplíe la base de contribuyentes e intensificando las acciones de control para el cumplimiento de las obligaciones tributarias que eviten la elusión y evasión fiscal.
 DEPENDENCIA GENERAL: L00 TESORERIA
 DEPENDENCIA AUXILIAR: 115 Ingresos

ESTRUCTURA DEL INDICADOR

NOMBRE DEL INDICADOR: Tasa de variación del monto de ingresos por cobro de accesorios.
 FÓRMULA DEL CÁLCULO: $((\text{Monto de ingresos por cobro de accesorios en el trimestre actual} / \text{Monto de ingresos por cobro de accesorios en el trimestre anterior}) - 1) * 100$
 INTERPRETACIÓN: Muestra la variación porcentual en la recaudación por cobro de accesorios
 DIMENSIÓN QUE ATIENDE: Eficiencia
 DESCRIPCIÓN DEL FACTOR DE COMPARACIÓN: Estado Comparativo de Ingresos
 FRECUENCIA DE MEDICIÓN: Trimestral
 AMBITO GEOGRAFICO:
 COBERTURA:
 LINEA BASE: 2022
 Numero: NC 2

COMPORTAMIENTO DE LAS VARIABLES DURANTE EL TRIMESTRE: Abril-Junio

VARIABLE	UNIDAD DE MEDIDA	OPERACION	META ANUAL	AVANCE TRIMESTRAL				AVANCE ACUMULADO			
				Programado	%	Alcanzado	%	Programado	%	Alcanzado	%
Monto de Ingresos por cobro de accesorios en el trimestre actual	Accesorios	Sumable	10,098,258.19	2,662,144.87	26.36	4,284,079.15	160.93	5,008,007.92	49.57	6,993,946.79	139.71
Monto de Ingresos por cobro de accesorios en el trimestre anterior	Accesorios	Sumable	11,277,905.50	2,312,999.38	20.51	2,312,999.38	100.00	4,053,474.19	35.94	4,053,474.19	100.00

COMPORTAMIENTO DEL INDICADOR

DESCRIPCION DE LA META ANUAL

Obtener una Recaudación por concepto de accesorios por la cantidad de \$ 10,098,258.19

META ANUAL	TRIMESTRE: Abril-Junio							
	AVANCE TRIMESTRAL				AVANCE ACUMULADO			
	Programado	Alcanzado	EF%	SEMAFORO	Programado	Alcanzado	EF%	SEMAFORO
-10.46	15.10	85.22	564.37	ROJO	23.50	72.54	308.68	ROJO


DESCRIPCIÓN DE RESULTADOS Y JUSTIFICACIÓN EN CASO DE VARIACIÓN SUPERIOR A ±10% RESPECTO A LO PROGRAMADO

EVALUACION DEL INDICADOR

DEPENDENCIA GENERAL: L00 TESORERIA
 DEPENDENCIA AUXILIAR: 115 Ingresos

ELABORÓ
 L.A. JOAN GUADALUPE RAMIREZ VAZQUEZ

VOCEO
 C. VALENTÍN ALEJANDRO ORTIZ CRUZANO



PbRm-08b FICHA TECNICA DE SEGUIMIENTO DE INDICADORES 2023 DE GESTIÓN O ESTRATEGICO

TIPO DE FICHA: OSFEM

MUNICIPIO DE HUEHUETOCA

PILAR DE DESARROLLO / EJE TRANSVERSAL: II Eje transversal II: Gobierno Moderno, Capaz y Responsable
 TEMA DE DESARROLLO: Finanzas públicas sanas
 PROGRAMA PRESUPUESTARIO: 01050202 Fortalecimiento de los ingresos
 PROYECTO PRESUPUESTARIO: 010502020101 Captación y recaudación de ingresos
 OBJETIVO DEL PROGRAMA PRESUPUESTARIO: Incluye acciones que permitan elevar la calidad, capacidad y equidad tributaria, con seguridad jurídica, transparencia y simplificación de trámites para el contribuyente, desarrollando un régimen fiscal que amplíe la base de contribuyentes e intensificando las acciones de control para el cumplimiento de las obligaciones tributarias que eviten la elusión y evasión fiscal.
 DEPENDENCIA GENERAL: L00 TESORERIA
 DEPENDENCIA AUXILIAR: 115 Ingresos

ESTRUCTURA DEL INDICADOR

NOMBRE DEL INDICADOR: Tasa de variación de la recaudación corriente.
 FÓRMULA DEL CÁLCULO: $((\text{Monto de recaudación corriente obtenida en el trimestre del año actual} / \text{Recaudación corriente obtenida en el trimestre del año anterior}) - 1) * 100$
 INTERPRETACIÓN: Indica la variación porcentual de la recaudación de los ingresos propios municipales con respecto al año inmediato anterior
 DIMENSIÓN QUE ATIENDE: Eficiencia
 DESCRIPCIÓN DEL FACTOR DE COMPARACIÓN: Estado Comparativo Presupuestal de Ingresos
 AMBITO GEOGRAFICO:
 COBERTURA:
 LINEA BASE: 2022
 FRECUENCIA DE MEDICIÓN: Trimestral
 Numero: NC 1

COMPORTAMIENTO DE LAS VARIABLES DURANTE EL TRIMESTRE: Abril-Junio

VARIABLE	UNIDAD DE MEDIDA	OPERACION	META ANUAL	AVANCE TRIMESTRAL				AVANCE ACUMULADO			
				Programado	%	Alcanzado	%	Programado	%	Alcanzado	%
Recaudación corriente obtenida en el trimestre del año actual	Recaudación	Sumable	180,442,346.51	38,318,107.40	20.13	48,294,978.37	127.40	114,317,394.49	63.35	132,799,718.81	116.17
Recaudación corriente obtenida en el trimestre del año anterior	Recaudación	Sumable	213,831,059.59	31,806,883.07	14.80	31,806,883.07	100.00	108,082,738.05	50.58	108,082,738.05	100.00

COMPORTAMIENTO DEL INDICADOR

DESCRIPCION DE LA META ANUAL

Obtener una Recaudación de \$ 180,442,346.51

META ANUAL	TRIMESTRE: Abril-Junio							
	AVANCE TRIMESTRAL				AVANCE ACUMULADO			
	Programado	Alcanzado	EF%	SEMAFORO	Programado	Alcanzado	EF%	SEMAFORO
-15.54	14.90	46.36	311.28	ROJO	5.79	22.89	395.34	ROJO

DESCRIPCIÓN DE RESULTADOS Y JUSTIFICACIÓN EN CASO DE VARIACIÓN SUPERIOR A ± 10 % RESPECTO A LO PROGRAMADO

EVALUACION DEL INDICADOR

DEPENDENCIA GENERAL: L00 TESORERIA
 DEPENDENCIA AUXILIAR: 115 Ingresos

ELABORÓ
 L.A. JUAN GUADALUPE RAMIREZ VAZQUEZ

VERBO
 C. VALENTÍN ALFONSO ORTIZ CRUZ



PbRm-08b FICHA TECNICA DE SEGUIMIENTO DE INDICADORES 2023 DE GESTIÓN O ESTRATEGICO

MUNICIPIO DE HUEHUETOCA

TIPO DE FICHA: OSFEM

PILAR DE DESARROLLO / EJE TRANSVERSAL: 2 Pilar 2: Económico
 TEMA DE DESARROLLO: Desarrollo económico
 PROGRAMA PRESUPUESTARIO: 03040201 Modernización industrial
 PROYECTO PRESUPUESTARIO: 030402010102 Fortalecimiento a la micro y pequeña empresa 030402010104 Fortalecimiento al Comercio
 OBJETIVO DEL PROGRAMA PRESUPUESTARIO: Agrupa los proyectos orientados a fomentar una cultura empresarial que asegure el desarrollo del comercio y la modernización industrial para proyectar y atraer inversión productiva extranjera, nacional y local, con fuerte impulso de las exportaciones, donde las cadenas productivas concreten el fortalecimiento de las micro, pequeñas, medianas y grandes empresas con absoluto apego a la normatividad
 DEPENDENCIA GENERAL: N00 DIRECCIÓN DE DESARROLLO ECONOMICO
 DEPENDENCIA AUXILIAR: 131 Fomento Industrial, 132 Desarrollo Comercial y de Servicios

ESTRUCTURA DEL INDICADOR

NOMBRE DEL INDICADOR: Porcentaje de verificaciones para prevenir sanciones a las unidades económicas
 FÓRMULA DEL CÁLCULO: (Verificaciones realizadas/Verificaciones programadas) * 100
 INTERPRETACIÓN: REPRESENTA EL PORCENTAJE DE VERIFICACIONES REALIZADAS A LAS UNIDADES ECONOMICAS
 DIMENSIÓN QUE ATIENDE: Eficiencia FRECUENCIA DE MEDICIÓN: Trimestral
 DESCRIPCIÓN DEL FACTOR DE COMPARACIÓN: NUMERO DE VERIFICACIONES REALIZADAS PARA PREVENIR SANCIONES A LAS UNIDADES ECONOMICAS
 AMBITO GEOGRAFICO:
 COBERTURA: ADMINISTRACION PUBLICA
 LINEA BASE: 2022

Numero: NA 3.5

COMPORTAMIENTO DE LAS VARIABLES DURANTE EL TRIMESTRE: Abril-Junio

VARIABLE	UNIDAD DE MEDIDA	OPERACION	META ANUAL	AVANCE TRIMESTRAL				AVANCE ACUMULADO			
				Programado	%	Alcanzado	%	Programado	%	Alcanzado	%
Verificaciones realizadas	Acta		0.00	2.00	0.00	0.00	0.00	0.00	0.00	0.00	0.00
Verificaciones programadas	Acta		8.00	2.00	25.00	0.00	0.00	0.00	0.00	0.00	0.00

COMPORTAMIENTO DEL INDICADOR

DESCRIPCION DE LA META ANUAL

8 en el 2023

META ANUAL	TRIMESTRE: Abril-Junio							
	AVANCE TRIMESTRAL				AVANCE ACUMULADO			
	Programado	Alcanzado	EF%	SEMAFORO	Programado	Alcanzado	EF%	SEMAFORO
100.00	100.00	0.00	0.00	ROJO	0.00	0.00	0.00	ROJO

DESCRIPCION DE RESULTADOS Y JUSTIFICACION EN CASO DE VARIACION SUPERIOR A ±10 % RESPECTO A LO PROGRAMADO

EVALUACION DEL INDICADOR

DEPENDENCIA GENERAL: N00 DIRECCIÓN DE DESARROLLO ECONOMICO
 DEPENDENCIA AUXILIAR: 131 Fomento Industrial, 132 Desarrollo Comercial y de Servicios

ELABORÓ

 G.P. GABRIELA VILLEGAS TORRES

VO. B.

 C. VALENTÍN ALEJANDRO ORTIZ CRUZ



PbRm-08b FICHA TECNICA DE SEGUIMIENTO DE INDICADORES 2023 DE GESTIÓN O ESTRATEGICO

MUNICIPIO DE HUEHUETOCA

TIPO DE FICHA: OSFEM

PILAR DE DESARROLLO / EJE TRANSVERSAL: 2 Pilar 2: Económico
 TEMA DE DESARROLLO: Desarrollo económico
 PROGRAMA PRESUPUESTARIO: 03040201 Modernización industrial
 PROYECTO PRESUPUESTARIO: 030402010102 Fortalecimiento a la micro y pequeña empresa 030402010104 Fortalecimiento al Comercio
 OBJETIVO DEL PROGRAMA PRESUPUESTARIO: Agrupa los proyectos orientados a fomentar una cultura empresarial que asegure el desarrollo del comercio y la modernización industrial para proyectar y atraer inversión productiva extranjera, nacional y local, con fuerte impulso de las exportaciones, donde las cadenas productivas concreten el fortalecimiento de las micro, pequeñas, medianas y grandes empresas con absoluto apego a la normatividad
 DEPENDENCIA GENERAL: N00 DIRECCIÓN DE DESARROLLO ECONOMICO
 DEPENDENCIA AUXILIAR: 131 Fomento Industrial, 132 Desarrollo Comercial y de Servicios

ESTRUCTURA DEL INDICADOR

NOMBRE DEL INDICADOR: Porcentaje de inspecciones realizadas para identificar que las unidades económicas cuenten con las condiciones necesarias para su operación
 FÓRMULA DEL CÁLCULO: $(\text{Inspecciones realizadas a las unidades económicas} / \text{Inspecciones programadas a las unidades económicas}) * 100$
 INTERPRETACIÓN: REPRESENTA EL PORCENTAJE DE INSPECCIONES REALIZADAS A LAS UNIDADES ECONOMICAS
 DIMENSIÓN QUE ATIENDE: Eficiencia FRECUENCIA DE MEDICIÓN: Trimestral
 DESCRIPCIÓN DEL FACTOR DE COMPARACIÓN: INSPECCIONES REALIZADAS PARA IDENTIFICAR Y PROMOVER LAS CONDICIONES ADECUADAS DE FUNCIONAMIENTO DE LAS UNIDADES ECONOMICAS.
 AMBITO GEOGRAFICO:
 COBERTURA: ADMINISTRACION PUBLICA
 LINEA BASE: 2022

Numero: NA 3.4

COMPORTAMIENTO DE LAS VARIABLES DURANTE EL TRIMESTRE: Abril-Junio

VARIABLE	UNIDAD DE MEDIDA	OPERACION	META ANUAL	AVANCE TRIMESTRAL				AVANCE ACUMULADO			
				Programado	%	Alcanzado	%	Programado	%	Alcanzado	%
inspecciones realizadas a las unidades económicas	inspeccion	Sumable	8.00	2.00	25.00	2.00	100.00	4.00	50.00	4.00	100.00
inspecciones programadas a las unidades económicas	inspeccion		8.00	2.00	25.00	2.00	100.00	0.00	0.00	0.00	0.00

COMPORTAMIENTO DEL INDICADOR

DESCRIPCION DE LA META ANUAL


8 en el 2023

META ANUAL	TRIMESTRE: Abril-Junio							
	AVANCE TRIMESTRAL				AVANCE ACUMULADO			
	Programado	Alcanzado	EF%	SEMAFORO	Programado	Alcanzado	EF%	SEMAFORO
100.00	100.00	100.00	100.00	VERDE	0.00	0.00	0.00	VERDE

DESCRIPCIÓN DE RESULTADOS Y JUSTIFICACIÓN EN CASO DE VARIACIÓN SUPERIOR A ± 10 % RESPECTO A LO PROGRAMADO

EVALUACION DEL INDICADOR

DEPENDENCIA GENERAL: N00 DIRECCIÓN DE DESARROLLO ECONOMICO
 DEPENDENCIA AUXILIAR: 131 Fomento Industrial, 132 Desarrollo Comercial y de Servicios

ELABORADO

 C.P. GABRIELA VILLEGAS TORRES

VALIDADO

 C. VALENTIN ALEJANDRO ORTIZ CRUZ

PbRm-08b FICHA TECNICA DE SEGUIMIENTO DE INDICADORES 2023 DE GESTIÓN O ESTRATEGICO

MUNICIPIO DE HUEHUETOCA

TIPO DE FICHA: OSFEM

PILAR DE DESARROLLO / EJE TRANSVERSAL: 2 Pilar 2: Económico
 TEMA DE DESARROLLO: Desarrollo económico
 PROGRAMA PRESUPUESTARIO: 03040201 Modernización industrial
 PROYECTO PRESUPUESTARIO: 030402010102 Fortalecimiento a la micro y pequeña empresa 030402010104 Fortalecimiento al Comercio
 OBJETIVO DEL PROGRAMA PRESUPUESTARIO: Agrupa los proyectos orientados a fomentar una cultura empresarial que asegure el desarrollo del comercio y la modernización industrial para proyectar y atraer inversión productiva extranjera, nacional y local, con fuerte impulso de las exportaciones, donde las cadenas productivas concreten el fortalecimiento de las micro, pequeñas, medianas y grandes empresas con absoluto apego a la normatividad
 DEPENDENCIA GENERAL: N00 DIRECCIÓN DE DESARROLLO ECONOMICO
 DEPENDENCIA AUXILIAR: 131 Fomento Industrial, 132 Desarrollo Comercial y de Servicios

ESTRUCTURA DEL INDICADOR

NOMBRE DEL INDICADOR: Porcentaje de eficiencia en el otorgamiento de licencias y/o permisos de funcionamiento a las unidades económicas
 FÓRMULA DEL CÁLCULO: (Licencias y/o permisos de funcionamiento otorgadas a las unidades económicas/Solicitudes de licencias y/o permisos de funcionamiento recibidas por las unidades económicas) *100
 INTERPRETACIÓN: REPRESENTA EL PORCENTAJE DE LICENCIAS Y/O PERMISOS DE FUNCIONAMIENTO OTORGADAS A LAS UNIDADES ECONOMICAS
 DIMENSIÓN QUE ATIENDE: Eficiencia FRECUENCIA DE MEDICIÓN: Trimestral
 DESCRIPCIÓN DEL FACTOR DE COMPARACIÓN: RECEPCION DE SOLICITUDES Y ENTREGA DE LICENCIAS Y/O PERMISOS DE FUNCIONAMIENTO PARA NEGOCIOS
 AMBITO GEOGRAFICO:
 COBERTURA:
 LINEA BASE 2022
 Numero: NA 3.3

COMPORTAMIENTO DE LAS VARIABLES DURANTE EL TRIMESTRE: Abril-Junio

VARIABLE	UNIDAD DE MEDIDA	OPERACION	META ANUAL	AVANCE TRIMESTRAL				AVANCE ACUMULADO			
				Programado	%	Alcanzado	%	Programado	%	Alcanzado	%
Licencias y/o permisos de funcionamiento otorgadas a las unidades económicas	Licencia		0.00	5.00	0.00	1.00	20.00	0.00	0.00	0.00	0.00
Solicitudes de licencias y/o permisos de funcionamiento recibidas por las unidades económicas	Licencia		20.00	5.00	25.00	1.00	20.00	0.00	0.00	0.00	0.00

COMPORTAMIENTO DEL INDICADOR

DESCRIPCION DE LA META ANUAL

20 en el 2023

META ANUAL	TRIMESTRE: Abril-Junio							
	AVANCE TRIMESTRAL				AVANCE ACUMULADO			
	Programado	Alcanzado	EF%	SEMAFORO	Programado	Alcanzado	EF%	SEMAFORO
100.00	100.00	100.00	100.00		0.00	0.00	0.00	

DESCRIPCIÓN DE RESULTADOS Y JUSTIFICACIÓN EN CASO DE VARIACIÓN SUPERIOR A ±10 % RESPECTO A LO PROGRAMADO

EVALUACION DEL INDICADOR

DEPENDENCIA GENERAL: N00 DIRECCIÓN DE DESARROLLO ECONOMICO
 DEPENDENCIA AUXILIAR: 131 Fomento Industrial, 132 Desarrollo Comercial y de Servicios



C.P. GABRIELA VILLEGAS TORRES



C. VALENTIN LEANDRO ORTIZ GRUZ

PbRm-08b FICHA TECNICA DE SEGUIMIENTO DE INDICADORES 2023 DE GESTIÓN O ESTRATEGICO

MUNICIPIO DE HUEHUETOCA

TIPO DE FICHA: OSFEM

PILAR DE DESARROLLO / EJE TRANSVERSAL: 2 Pilar 2: Económico
 TEMA DE DESARROLLO: Desarrollo económico
 PROGRAMA PRESUPUESTARIO: 03040201 Modernización industrial
 PROYECTO PRESUPUESTARIO: 030402010102 Fortalecimiento a la micro y pequeña empresa 030402010104 Fortalecimiento al Comercio
 OBJETIVO DEL PROGRAMA PRESUPUESTARIO: Agrupa los proyectos orientados a fomentar una cultura empresarial que asegure el desarrollo del comercio y la modernización industrial para proyectar y atraer inversión productiva extranjera, nacional y local, con fuerte impulso de las exportaciones, donde las cadenas productivas concreten el fortalecimiento de las micro, pequeñas, medianas y grandes empresas con absoluto apego a la normatividad
 DEPENDENCIA GENERAL: N00 DIRECCIÓN DE DESARROLLO ECONOMICO
 DEPENDENCIA AUXILIAR: 131 Fomento Industrial, 132 Desarrollo Comercial y de Servicios

ESTRUCTURA DEL INDICADOR

NOMBRE DEL INDICADOR: Porcentaje de dictámenes de giro otorgados para regularizar la operación comercial de las unidades económicas
 FÓRMULA DEL CÁLCULO: (Dictámenes de giro otorgados/Solicitudes para dictámenes de giro recibidas) *100
 INTERPRETACIÓN: Representa el porcentaje de dictámenes de giro otorgados
 DIMENSIÓN QUE ATIENDE: Eficiencia
 DESCRIPCIÓN DEL FACTOR DE COMPARACIÓN: Atender solicitud de dictamen de giro
 FRECUENCIA DE MEDICIÓN: Trimestral
 AMBITO GEOGRAFICO:
 COBERTURA: ADMINISTRACIÓN PUBLICA
 LINEA BASE: 2022
 Numero: NA 3.2

COMPORTAMIENTO DE LAS VARIABLES DURANTE EL TRIMESTRE: Abril-Junio

VARIABLE	UNIDAD DE MEDIDA	OPERACION	META ANUAL	AVANCE TRIMESTRAL				AVANCE ACUMULADO			
				Programado	%	Alcanzado	%	Programado	%	Alcanzado	%
Dictámenes de giro otorgados	dictamen de giro		0.00	0.00	0.00	0.00	0.00	0.00	0.00	0.00	0.00
Solicitudes para dictámenes de giro recibidas	Dictamen de giro		20.00	0.00	0.00	0.00	0.00	0.00	0.00	0.00	0.00

COMPORTAMIENTO DEL INDICADOR

DESCRIPCION DE LA META ANUAL


20 en el 2023

META ANUAL	TRIMESTRE: Abril-Junio							
	AVANCE TRIMESTRAL				AVANCE ACUMULADO			
	Programado	Alcanzado	EF%	SEMAFORO	Programado	Alcanzado	EF%	SEMAFORO
100.00	0.00	0.00	0.00	VERDE	0.00	0.00	0.00	VERDE

DESCRIPCIÓN DE RESULTADOS Y JUSTIFICACIÓN EN CASO DE VARIACIÓN SUPERIOR A ±10 % RESPECTO A LO PROGRAMADO
 NO SE HA RECIBIDO SOLICITUD DE DICTAMEN DE GIRO.

EVALUACION DEL INDICADOR

DEPENDENCIA GENERAL: N00 DIRECCIÓN DE DESARROLLO ECONOMICO
 DEPENDENCIA AUXILIAR: 131 Fomento Industrial, 132 Desarrollo Comercial y de Servicios



C.P. GABRIELA VILLEGAS TORRES




C. VALENTIN ALEJANDRO ORTIZ CRUZ

PbRm-08b FICHA TECNICA DE SEGUIMIENTO DE INDICADORES 2023 DE GESTIÓN O ESTRATEGICO

MUNICIPIO DE HUEHUETOCA

TIPO DE FICHA: OSFEM

PILAR DE DESARROLLO / EJE TRANSVERSAL: 2 Pilar 2: Económico
 TEMA DE DESARROLLO: Desarrollo económico
 PROGRAMA PRESUPUESTARIO: 03040201 Modernización industrial
 PROYECTO PRESUPUESTARIO: 030402010102 Fortalecimiento a la micro y pequeña empresa 030402010104 Fortalecimiento al Comercio
 OBJETIVO DEL PROGRAMA PRESUPUESTARIO: Agrupa los proyectos orientados a fomentar una cultura empresarial que asegure el desarrollo del comercio y la modernización industrial para proyectar y atraer inversión productiva extranjera, nacional y local, con fuerte impulso de las exportaciones, donde las cadenas productivas concreten el fortalecimiento de las micro, pequeñas, medianas y grandes empresas con absoluto apego a la normatividad
 DEPENDENCIA GENERAL: N00 DIRECCIÓN DE DESARROLLO ECONOMICO
 DEPENDENCIA AUXILIAR: 131 Fomento Industrial, 132 Desarrollo Comercial y de Servicios

ESTRUCTURA DEL INDICADOR

NOMBRE DEL INDICADOR: Porcentaje de campañas para la regularización del comercio
 FÓRMULA DEL CÁLCULO: (Campañas de regularización del comercio realizadas/Campañas de regularización del comercio programadas) *100
 INTERPRETACIÓN: REPRESENTA EL PORCENTAJE DE CAMPAÑAS PARA REGULARIZAR EL COMERCIO REALIZADAS
 DIMENSIÓN QUE ATIENDE: Eficiencia FRECUENCIA DE MEDICIÓN: Trimestral
 DESCRIPCIÓN DEL FACTOR DE COMPARACIÓN: REGULARIZACION DE UNIDADES ECONOMICAS
 AMBITO GEOGRAFICO:
 COBERTURA: ADMINISTRACION PUBLICA
 LINEA BASE: 2022
 Numero: NA 3.1

COMPORTAMIENTO DE LAS VARIABLES DURANTE EL TRIMESTRE: Abril-Junio

VARIABLE	UNIDAD DE MEDIDA	OPERACION	META ANUAL	AVANCE TRIMESTRAL				AVANCE ACUMULADO			
				Programado	%	Alcanzado	%	Programado	%	Alcanzado	%
Campañas de regularización del comercio realizadas	Campaña	Sumable	3.00	0.00	0.00	0.00	0.00	1.00	33.33	1.00	100.00
Campañas de regularización del comercio programadas	Campaña	Sumable	3.00	0.00	0.00	0.00	0.00	1.00	33.33	1.00	100.00

COMPORTAMIENTO DEL INDICADOR

DESCRIPCION DE LA META ANUAL


3 en el 2023

META ANUAL	TRIMESTRE: Abril-Junio							
	AVANCE TRIMESTRAL				AVANCE ACUMULADO			
	Programado	Alcanzado	EF%	SEMAFORO	Programado	Alcanzado	EF%	SEMAFORO
100.00	0.00	0.00	0.00	VERDE	100.00	100.00	100.00	VERDE

DESCRIPCIÓN DE RESULTADOS Y JUSTIFICACIÓN EN CASO DE VARIACIÓN SUPERIOR A ±10 % RESPECTO A LO PROGRAMADO

EVALUACION DEL INDICADOR

DEPENDENCIA GENERAL: N00 DIRECCIÓN DE DESARROLLO ECONOMICO
 DEPENDENCIA AUXILIAR: 131 Fomento Industrial, 132 Desarrollo Comercial y de Servicios



ELABORO
C.R. GABRIELA VILLAGAS TORRES



VO. CA
C. VALENTIN ALEJANDRO ORTIZ CRUZ

PbRm-08b FICHA TECNICA DE SEGUIMIENTO DE INDICADORES 2023 DE GESTIÓN O ESTRATEGICO

MUNICIPIO DE HUEHUETOCA

TIPO DE FICHA: OSFEM

PILAR DE DESARROLLO / EJE TRANSVERSAL: 2 Pilar 2: Económico
 TEMA DE DESARROLLO: Desarrollo económico
 PROGRAMA PRESUPUESTARIO: 03040201 Modernización industrial
 PROYECTO PRESUPUESTARIO: 0304020102 Fortalecimiento a la micro y pequeña empresa 0304020104 Fortalecimiento al Comercio
 OBJETIVO DEL PROGRAMA PRESUPUESTARIO: Agrupa los proyectos orientados a fomentar una cultura empresarial que asegure el desarrollo del comercio y la modernización industrial para proyectar y atraer inversión productiva extranjera, nacional y local, con fuerte impulso de las exportaciones, donde las cadenas productivas concreten el fortalecimiento de las micro, pequeñas, medianas y grandes empresas con absoluto apego a la normatividad
 DEPENDENCIA GENERAL: N00 DIRECCIÓN DE DESARROLLO ECONOMICO
 DEPENDENCIA AUXILIAR: 131 Fomento Industrial, 132 Desarrollo Comercial y de Servicios

ESTRUCTURA DEL INDICADOR

NOMBRE DEL INDICADOR: Porcentaje de estímulos a Micro y pequeños empresarios otorgados.
 FÓRMULA DEL CÁLCULO: $(\text{Estímulos otorgados} / \text{Estímulos programados}) * 100$
 INTERPRETACIÓN: REPRESENTA EL PORCENTAJE DE ESTÍMULOS OTORGADOS A MICRO Y PEQUEÑOS EMPRESARIOS
 DIMENSIÓN QUE ATIENDE: Eficiencia
 DESCRIPCIÓN DEL FACTOR DE COMPARACIÓN: EMISIÓN DE ESTÍMULOS
 FRECUENCIA DE MEDICIÓN: Trimestral
 AMBITO GEOGRAFICO:
 COBERTURA:
 LINEA BASE: 2022
 Numero: NA 2.3

COMPORTAMIENTO DE LAS VARIABLES DURANTE EL TRIMESTRE: Abril-Junio

VARIABLE	UNIDAD DE MEDIDA	OPERACION	META ANUAL	AVANCE TRIMESTRAL				AVANCE ACUMULADO			
				Programado	%	Alcanzado	%	Programado	%	Alcanzado	%
Estímulos otorgados	ESTIMULO		0.00	0.00	0.00	0.00	0.00	0.00	0.00	0.00	0.00
Estímulos programados	ESTIMULO		3.00	0.00	0.00	0.00	0.00	0.00	0.00	0.00	0.00

COMPORTAMIENTO DEL INDICADOR

DESCRIPCION DE LA META ANUAL


3 en el 2023


META ANUAL	TRIMESTRE: Abril-Junio							
	AVANCE TRIMESTRAL				AVANCE ACUMULADO			
	Programado	Alcanzado	EF%	SEMAFORO	Programado	Alcanzado	EF%	SEMAFORO
100.00	0.00	0.00	0.00	VERDE	0.00	0.00	0.00	VERDE

DESCRIPCIÓN DE RESULTADOS Y JUSTIFICACIÓN EN CASO DE VARIACIÓN SUPERIOR A ± 10 % RESPECTO A LO PROGRAMADO

EVALUACION DEL INDICADOR

DEPENDENCIA GENERAL: N00 DIRECCIÓN DE DESARROLLO ECONOMICO
 DEPENDENCIA AUXILIAR: 131 Fomento industrial, 132 Desarrollo Comercial y de Servicios

ELABORÓ:

 C.P. GABRIELA VILLEGAS TORRES

VO. BO.

 C. VALENTÍN ALEJANDRO ORTIZ CRUZ

PbRm-08b FICHA TECNICA DE SEGUIMIENTO DE INDICADORES 2023 DE GESTIÓN O ESTRATEGICO

MUNICIPIO DE HUEHUETOCA

TIPO DE FICHA: OSFEM

PILAR DE DESARROLLO / EJE TRANSVERSAL: 2 Pilar 2: Económico
 TEMA DE DESARROLLO: Desarrollo económico
 PROGRAMA PRESUPUESTARIO: 03040201 Modernización industrial
 PROYECTO PRESUPUESTARIO: 0304020102 Fortalecimiento a la micro y pequeña empresa 0304020104 Fortalecimiento al Comercio
 OBJETIVO DEL PROGRAMA PRESUPUESTARIO: Agrupa los proyectos orientados a fomentar una cultura empresarial que asegure el desarrollo del comercio y la modernización industrial para proyectar y atraer inversión productiva extranjera, nacional y local, con fuerte impulso de las exportaciones, donde las cadenas productivas concreten el fortalecimiento de las micro, pequeñas, medianas y grandes empresas con absoluto apego a la normatividad
 DEPENDENCIA GENERAL: N00 DIRECCIÓN DE DESARROLLO ECONOMICO
 DEPENDENCIA AUXILIAR: 131 Fomento Industrial, 132 Desarrollo Comercial y de Servicios

ESTRUCTURA DEL INDICADOR

NOMBRE DEL INDICADOR: Porcentaje de aprobación de proyectos de expansión o crecimiento.
 FÓRMULA DEL CÁLCULO: (Proyectos de expansión o crecimiento aprobados/Total de proyectos de expansión o crecimiento recibidos) *100
 INTERPRETACIÓN: REPRESENTA EL PORCENTAJE DE PROYECTOS DE EXPANSION O CRECIMIENTO
 DIMENSIÓN QUE ATIENDE: Eficiencia FRECUENCIA DE MEDICIÓN: Trimestral
 DESCRIPCIÓN DEL FACTOR DE COMPARACIÓN: NUMERO DE PROYECTOS DE EXPANSION O CRECIMIENTO APROBADOS
 AMBITO GEOGRAFICO:
 COBERTURA:
 LINEA BASE 2022
 Numero: NA 2.2

COMPORTAMIENTO DE LAS VARIABLES DURANTE EL TRIMESTRE: Abril-Junio

VARIABLE	UNIDAD DE MEDIDA	OPERACION	META ANUAL	AVANCE TRIMESTRAL				AVANCE ACUMULADO			
				Programado	%	Alcanzado	%	Programado	%	Alcanzado	%
Proyectos de expansión o crecimiento aprobados	Proyecto		0.00	0.00	0.00	0.00	0.00	0.00	0.00	0.00	0.00
Total de proyectos de expansión o crecimiento recibidos	Proyecto		9.00	0.00	0.00	0.00	0.00	0.00	0.00	0.00	0.00

COMPORTAMIENTO DEL INDICADOR

DESCRIPCION DE LA META ANUAL

9 en el 2023

META ANUAL	TRIMESTRE: Abril-Junio							
	AVANCE TRIMESTRAL				AVANCE ACUMULADO			
	Programado	Alcanzado	EF%	SEMAFORO	Programado	Alcanzado	EF%	SEMAFORO
100.00	0.00	0.00	0.00	VERDE	0.00	0.00	0.00	VERDE

DESCRIPCIÓN DE RESULTADOS Y JUSTIFICACIÓN EN CASO DE VARIACIÓN SUPERIOR A ± 10 % RESPECTO A LO PROGRAMADO

EVALUACION DEL INDICADOR

DEPENDENCIA GENERAL: N00 DIRECCIÓN DE DESARROLLO ECONOMICO
 DEPENDENCIA AUXILIAR: 131 Fomento Industrial, 132 Desarrollo Comercial y de Servicios

ELABORADO

 C. P. GABRIELA VELEGAS TORRES

VO. SO.

 C. VALENTIN ALEJANDRO ORTIZ CRUZ

PbRm-08b FICHA TECNICA DE SEGUIMIENTO DE INDICADORES 2023 DE GESTIÓN O ESTRATEGICO

TIPO DE FICHA: OSFEM

MUNICIPIO DE HUEHUETOCA

PILAR DE DESARROLLO / EJE TRANSVERSAL: 2 Pilar 2: Económico
 TEMA DE DESARROLLO: Desarrollo económico
 PROGRAMA PRESUPUESTARIO: 03040201 Modernización industrial
 PROYECTO PRESUPUESTARIO: 0304020102 Fortalecimiento a la micro y pequeña empresa 0304020104 Fortalecimiento al Comercio
 OBJETIVO DEL PROGRAMA PRESUPUESTARIO: Agrupa los proyectos orientados a fomentar una cultura empresarial que asegure el desarrollo del comercio y la modernización industrial para proyectar y atraer inversión productiva extranjera, nacional y local, con fuerte impulso de las exportaciones, donde las cadenas productivas concreten el fortalecimiento de las micro, pequeñas, medianas y grandes empresas con absoluto apego a la normatividad
 DEPENDENCIA GENERAL: N00 DIRECCIÓN DE DESARROLLO ECONOMICO
 DEPENDENCIA AUXILIAR: 131 Fomento Industrial, 132 Desarrollo Comercial y de Servicios

ESTRUCTURA DEL INDICADOR

NOMBRE DEL INDICADOR: Porcentaje de solicitudes para apoyos financieros atendidas.
 FÓRMULA DEL CÁLCULO: (Solicitudes de apoyos financieros atendidas/Solicitudes de apoyos financieros recibidas) *100
 INTERPRETACIÓN: REPRESENTA EL PORCENTAJE DE SOLICITUDES APOYOS FINANCIEROS ATENDIDAS
 DIMENSIÓN QUE ATIENDE: Eficiencia
 DESCRIPCIÓN DEL FACTOR DE COMPARACIÓN: REGISTRO DE SOLICITUDES DE APOYO FINANCIERO
 FRECUENCIA DE MEDICIÓN: Trimestral
 AMBITO GEOGRAFICO:
 COBERTURA:
 LINEA BASE 2022
 Numero: NA 2.1

COMPORTAMIENTO DE LAS VARIABLES DURANTE EL TRIMESTRE: Abril-Junio

VARIABLE	UNIDAD DE MEDIDA	OPERACION	META ANUAL	AVANCE TRIMESTRAL				AVANCE ACUMULADO			
				Programado	%	Alcanzado	%	Programado	%	Alcanzado	%
Solicitudes de apoyos financieros atendidas	Solicitud		0.00	0.00	0.00	0.00	0.00	0.00	0.00	0.00	0.00
Solicitudes de apoyos financieros recibidas	Solicitud		27.00	0.00	0.00	0.00	0.00	0.00	0.00	0.00	0.00

COMPORTAMIENTO DEL INDICADOR

DESCRIPCION DE LA META ANUAL


27 en el 2023

META ANUAL	TRIMESTRE: Abril-Junio							
	AVANCE TRIMESTRAL				AVANCE ACUMULADO			
	Programado	Alcanzado	EF%	SEMAFORO	Programado	Alcanzado	EF%	SEMAFORO
100.00	0.00	0.00	0.00	VERDE	0.00	0.00	0.00	VERDE

DESCRIPCIÓN DE RESULTADOS Y JUSTIFICACIÓN EN CASO DE VARIACIÓN SUPERIOR A ± 10 % RESPECTO A LO PROGRAMADO

EVALUACION DEL INDICADOR

DEPENDENCIA GENERAL: N00 DIRECCIÓN DE DESARROLLO ECONOMICO
 DEPENDENCIA AUXILIAR: 131 Fomento industrial, 132 Desarrollo Comercial y de Servicios

ELABORÓ

 C. P. GABRIELA VILLEGAS TORRES



 C. VALENTÍN ALEJANDRO ORTIZ CRUZ

PbRm-08b FICHA TECNICA DE SEGUIMIENTO DE INDICADORES 2023 DE GESTIÓN O ESTRATEGICO

MUNICIPIO DE HUEHUETOCA

TIPO DE FICHA: OSFEM

PILAR DE DESARROLLO / EJE TRANSVERSAL: 2 Pilar 2: Económico
 TEMA DE DESARROLLO: Desarrollo económico
 PROGRAMA PRESUPUESTARIO: 03040201 Modernización industrial
 PROYECTO PRESUPUESTARIO: 0304020102 Fortalecimiento a la micro y pequeña empresa 0304020104 Fortalecimiento al Comercio
 OBJETIVO DEL PROGRAMA PRESUPUESTARIO: Agrupa los proyectos orientados a fomentar una cultura empresarial que asegure el desarrollo del comercio y la modernización industrial para proyectar y atraer inversión productiva extranjera, nacional y local, con fuerte impulso de las exportaciones, donde las cadenas productivas concreten el fortalecimiento de las micro, pequeñas, medianas y grandes empresas con absoluto apego a la normatividad
 DEPENDENCIA GENERAL: N00 DIRECCIÓN DE DESARROLLO ECONOMICO
 DEPENDENCIA AUXILIAR: 131 Fomento Industrial, 132 Desarrollo Comercial y de Servicios

ESTRUCTURA DEL INDICADOR

NOMBRE DEL INDICADOR: Porcentaje de asistencias técnicas para lograr el saneamiento financiero impartidas.
 FÓRMULA DEL CÁLCULO: (Asistencias técnicas para lograr el saneamiento financiero impartidas/Asistencias programadas) *100
 INTERPRETACIÓN: REPRESENTA EL PORCENTAJE DE ASISTENCIAS TECNICAS PARA LOGRAR EL SANEAMIENTO FINANCIERO
 DIMENSIÓN QUE ATIENDE: Eficiencia FRECUENCIA DE MEDICIÓN: Trimestral
 DESCRIPCIÓN DEL FACTOR DE COMPARACIÓN: IMPLEMENTAR ASISTENCIA TECNICA CON PERSONAL CALIFICADO AL AMBITO EMPRESARIAL
 AMBITO GEOGRAFICO:
 COBERTURA:
 LINEA BASE 2022

Numero: NA 1.2

COMPORTAMIENTO DE LAS VARIABLES DURANTE EL TRIMESTRE: Abril-Junio

VARIABLE	UNIDAD DE MEDIDA	OPERACION	META ANUAL	AVANCE TRIMESTRAL				AVANCE ACUMULADO			
				Programado	%	Alcanzado	%	Programado	%	Alcanzado	%
Asistencias técnicas para lograr el saneamiento financiero impartidas	Asistencia Técnica		0.00	0.00	0.00	0.00	0.00	0.00	0.00	0.00	0.00
Asistencias programadas	Asistencia Técnica		3.00	0.00	0.00	0.00	0.00	0.00	0.00	0.00	0.00

COMPORTAMIENTO DEL INDICADOR

DESCRIPCION DE LA META ANUAL


3 en el 2023

META ANUAL	TRIMESTRE: Abril-Junio							
	AVANCE TRIMESTRAL				AVANCE ACUMULADO			
	Programado	Alcanzado	EF%	SEMAFORO	Programado	Alcanzado	EF%	SEMAFORO
100.00	0.00	0.00	0.00	VERDE	0.00	0.00	0.00	VERDE

DESCRIPCIÓN DE RESULTADOS Y JUSTIFICACIÓN EN CASO DE VARIACIÓN SUPERIOR A ±10 % RESPECTO A LO PROGRAMADO

EVALUACION DEL INDICADOR

DEPENDENCIA GENERAL: N00 DIRECCIÓN DE DESARROLLO ECONOMICO
 DEPENDENCIA AUXILIAR: 131 Fomento Industrial, 132 Desarrollo Comercial y de Servicios



PbRm-08b FICHA TECNICA DE SEGUIMIENTO DE INDICADORES 2023 DE GESTIÓN O ESTRATEGICO

MUNICIPIO DE HUEHUETOCA

TIPO DE FICHA: OSFEM

PILAR DE DESARROLLO / EJE TRANSVERSAL: 2 Pilar 2: Económico
 TEMA DE DESARROLLO: Desarrollo económico
 PROGRAMA PRESUPUESTARIO: 03040201 Modernización industrial
 PROYECTO PRESUPUESTARIO: 030402010102 Fortalecimiento a la micro y pequeña empresa 030402010104 Fortalecimiento al Comercio
 OBJETIVO DEL PROGRAMA PRESUPUESTARIO: Agrupa los proyectos orientados a fomentar una cultura empresarial que asegure el desarrollo del comercio y la modernización industrial para proyectar y atraer inversión productiva extranjera, nacional y local, con fuerte impulso de las exportaciones, donde las cadenas productivas concreten el fortalecimiento de las micro, pequeñas, medianas y grandes empresas con absoluto apego a la normatividad
 DEPENDENCIA GENERAL: N00 DIRECCIÓN DE DESARROLLO ECONOMICO
 DEPENDENCIA AUXILIAR: 131 Fomento Industrial, 132 Desarrollo Comercial y de Servicios

ESTRUCTURA DEL INDICADOR

NOMBRE DEL INDICADOR: Porcentaje de cursos impartidos en el adecuado manejo financiero.
 FÓRMULA DEL CÁLCULO: (Cursos impartidos de manejo financiero/Cursos de manejo financiero programados) *100
 INTERPRETACIÓN: IMPARTICION DE CURSOS SOBRE EL ADECUADO MANEJO FINANCIERO
 DIMENSIÓN QUE ATIENDE: Eficiencia
 DESCRIPCIÓN DEL FACTOR DE COMPARACIÓN: REGISTRO DE CURSOS IMPARTIDOS
 AMBITO GEOGRAFICO:
 COBERTURA:
 LINEA BASE 2022
 Numero: NA 1.1

FRECUENCIA DE MEDICIÓN: Trimestral

COMPORTAMIENTO DE LAS VARIABLES DURANTE EL TRIMESTRE: Abril-Junio

VARIABLE	UNIDAD DE MEDIDA	OPERACION	META ANUAL	AVANCE TRIMESTRAL				AVANCE ACUMULADO			
				Programado	%	Alcanzado	%	Programado	%	Alcanzado	%
Cursos impartidos de manejo financiero	Curso		0.00	0.00	0.00	0.00	0.00	0.00	0.00	0.00	0.00
Cursos de manejo financiero programados	Curso		3.00	0.00	0.00	0.00	0.00	0.00	0.00	0.00	0.00

COMPORTAMIENTO DEL INDICADOR

DESCRIPCION DE LA META ANUAL

3 en el 2023

META ANUAL	TRIMESTRE: Abril-Junio							
	AVANCE TRIMESTRAL				AVANCE ACUMULADO			
	Programado	Alcanzado	EF%	SEMAFORO	Programado	Alcanzado	EF%	SEMAFORO
100.00	0.00	0.00	0.00	VERDE	0.00	0.00	0.00	VERDE

DESCRIPCIÓN DE RESULTADOS Y JUSTIFICACIÓN EN CASO DE VARIACIÓN SUPERIOR A ± 10 % RESPECTO A LO PROGRAMADO

EVALUACION DEL INDICADOR

DEPENDENCIA GENERAL: N00 DIRECCIÓN DE DESARROLLO ECONOMICO
 DEPENDENCIA AUXILIAR: 131 Fomento Industrial, 132 Desarrollo Comercial y de Servicios



C.P. GABRIELA VILLEGAS TORRES



C. VALENTÍN ALEJANDRO ORTIZ CRUZ



PbRm-08b FICHA TECNICA DE SEGUIMIENTO DE INDICADORES 2023 DE GESTIÓN O ESTRATEGICO

MUNICIPIO DE HUEHUETOCA

TIPO DE FICHA: OSFEM

PILAR DE DESARROLLO / EJE TRANSVERSAL: 2 Pilar 2: Económico
 TEMA DE DESARROLLO: Desarrollo económico
 PROGRAMA PRESUPUESTARIO: 03040201 Modernización industrial
 PROYECTO PRESUPUESTARIO: 030402010102 Fortalecimiento a la micro y pequeña empresa 030402010104 Fortalecimiento al Comercio
 OBJETIVO DEL PROGRAMA PRESUPUESTARIO: Agrupa los proyectos orientados a fomentar una cultura empresarial que asegure el desarrollo del comercio y la modernización industrial para proyectar y atraer inversión productiva extranjera, nacional y local, con fuerte impulso de las exportaciones, donde las cadenas productivas concreten el fortalecimiento de las micro, pequeñas, medianas y grandes empresas con absoluto apego a la normatividad
 DEPENDENCIA GENERAL: N00 DIRECCIÓN DE DESARROLLO ECONOMICO
 DEPENDENCIA AUXILIAR: 131 Fomento Industrial, 132 Desarrollo Comercial y de Servicios

ESTRUCTURA DEL INDICADOR

NOMBRE DEL INDICADOR: Porcentaje de unidades económicas reguladas
 FÓRMULA DEL CÁLCULO: (Unidades económicas reguladas/Unidades económicas detectadas dentro del padrón) *100
 INTERPRETACIÓN: PADRON DE UNIDADES ECONOMICAS ELABORADO
 DIMENSIÓN QUE ATIENDE: Eficiencia FRECUENCIA DE MEDICIÓN: Semestral
 DESCRIPCIÓN DEL FACTOR DE COMPARACIÓN: PADRON DE UNIDADES ECONOMICAS ELABORADO
 AMBITO GEOGRAFICO:
 COBERTURA:
 LINEA BASE: 2022
 Numero: NC 3

COMPORTAMIENTO DE LAS VARIABLES DURANTE EL TRIMESTRE: Abril-Junio

VARIABLE	UNIDAD DE MEDIDA	OPERACION	META ANUAL	AVANCE TRIMESTRAL				AVANCE ACUMULADO			
				Programado	%	Alcanzado	%	Programado	%	Alcanzado	%
Unidades económicas reguladas	100		0.00	100.00	0.00	0.00	0.00	0.00	0.00	0.00	0.00
Unidades económicas detectadas dentro del padrón	100		200.00	100.00	50.00	0.00	0.00	0.00	0.00	0.00	0.00

COMPORTAMIENTO DEL INDICADOR

DESCRIPCION DE LA META ANUAL


200 en el 2023


META ANUAL	TRIMESTRE: Abril-Junio							
	AVANCE TRIMESTRAL				AVANCE ACUMULADO			
	Programado	Alcanzado	EF%	SEMAFORO	Programado	Alcanzado	EF%	SEMAFORO
100.00	100.00	0.00	0.00	ROJO	0.00	0.00	0.00	ROJO


DESCRIPCIÓN DE RESULTADOS Y JUSTIFICACIÓN EN CASO DE VARIACIÓN SUPERIOR A ±10 % RESPECTO A LO PROGRAMADO

EVALUACION DEL INDICADOR

DEPENDENCIA GENERAL: N00 DIRECCIÓN DE DESARROLLO ECONOMICO
 DEPENDENCIA AUXILIAR: 131 Fomento Industrial, 132 Desarrollo Comercial y de Servicios

ELABORO

 C.P. GABRIELA VILLEGAS TORRES

VERIFICÓ

 C. VALENTÍN ALEJANDRO ORTIZ CRUZ



PbRm-08b FICHA TECNICA DE SEGUIMIENTO DE INDICADORES 2023 DE GESTIÓN O ESTRATEGICO

MUNICIPIO DE HUEHUETOCA

TIPO DE FICHA: OSFEM

PILAR DE DESARROLLO / EJE TRANSVERSAL: 2 Pilar 2: Económico
 TEMA DE DESARROLLO: Desarrollo económico
 PROGRAMA PRESUPUESTARIO: 03040201 Modernización industrial
 PROYECTO PRESUPUESTARIO: 030402010102 Fortalecimiento a la micro y pequeña empresa 030402010104 Fortalecimiento al Comercio
 OBJETIVO DEL PROGRAMA PRESUPUESTARIO: Agrupa los proyectos orientados a fomentar una cultura empresarial que asegure el desarrollo del comercio y la modernización industrial para proyectar y atraer inversión productiva extranjera, nacional y local, con fuerte impulso de las exportaciones, donde las cadenas productivas concreten el fortalecimiento de las micro, pequeñas, medianas y grandes empresas con absoluto apego a la normatividad
 DEPENDENCIA GENERAL: N00 DIRECCIÓN DE DESARROLLO ECONOMICO
 DEPENDENCIA AUXILIAR: 131 Fomento Industrial, 132 Desarrollo Comercial y de Servicios

ESTRUCTURA DEL INDICADOR

NOMBRE DEL INDICADOR: Porcentaje de apoyos a micro y pequeños negocios otorgados.
 FÓRMULA DEL CÁLCULO: (Apoyos a micro y pequeños negocios otorgados/Apoyos a micro y pequeños negocios gestionados) *100
 INTERPRETACIÓN: GESTIÓN DE APOYOS PARA EXPANSIÓN O CRECIMIENTO DE MICRO Y PEQUEÑOS NEGOCIOS REALIZADA
 DIMENSIÓN QUE ATIENDE: Eficiencia FRECUENCIA DE MEDICIÓN: Semestral
 DESCRIPCIÓN DEL FACTOR DE COMPARACIÓN: NUMERO DE APOYOS GESTIONADOS
 AMBITO GEOGRAFICO:
 COBERTURA:
 LINEA BASE 2022
 Numero: NC 2

COMPORTAMIENTO DE LAS VARIABLES DURANTE EL TRIMESTRE: Abril-Junio

VARIABLE	UNIDAD DE MEDIDA	OPERACION	META ANUAL	AVANCE TRIMESTRAL				AVANCE ACUMULADO			
				Programado	%	Alcanzado	%	Programado	%	Alcanzado	%
Apoyos a micro y pequeños negocios otorgados	Gestion		0.00	1.00	0.00	0.00	0.00	0.00	0.00	0.00	0.00
Apoyos a micro y pequeños negocios gestionados	Gestion		1.00	1.00	100.00	0.00	0.00	0.00	0.00	0.00	0.00

COMPORTAMIENTO DEL INDICADOR

DESCRIPCIÓN DE LA META ANUAL



1 en el 2023

META ANUAL	TRIMESTRE: Abril-Junio							
	AVANCE TRIMESTRAL				AVANCE ACUMULADO			
	Programado	Alcanzado	EF%	SEMAFORO	Programado	Alcanzado	EF%	SEMAFORO
100.00	100.00	0.00	0.00	ROJO	0.00	0.00	0.00	ROJO

DESCRIPCIÓN DE RESULTADOS Y JUSTIFICACIÓN EN CASO DE VARIACIÓN SUPERIOR A ± 10 % RESPECTO A LO PROGRAMADO

EVALUACION DEL INDICADOR

DEPENDENCIA GENERAL: N00 DIRECCIÓN DE DESARROLLO ECONOMICO
 DEPENDENCIA AUXILIAR: 131 Fomento Industrial, 132 Desarrollo Comercial y de Servicios



PbRm-08b FICHA TECNICA DE SEGUIMIENTO DE INDICADORES 2023 DE GESTIÓN O ESTRATEGICO

MUNICIPIO DE HUEHUETOCA

TIPO DE FICHA: OSFEM

PILAR DE DESARROLLO / EJE TRANSVERSAL: 2 Pilar 2: Económico
 TEMA DE DESARROLLO: Desarrollo económico
 PROGRAMA PRESUPUESTARIO: 03040201 Modernización industrial
 PROYECTO PRESUPUESTARIO: 0304020102 Fortalecimiento a la micro y pequeña empresa 0304020104 Fortalecimiento al Comercio
 OBJETIVO DEL PROGRAMA PRESUPUESTARIO: Agrupa los proyectos orientados a fomentar una cultura empresarial que asegure el desarrollo del comercio y la modernización industrial para proyectar y atraer inversión productiva extranjera, nacional y local, con fuerte impulso de las exportaciones, donde las cadenas productivas concreten el fortalecimiento de las micro, pequeñas, medianas y grandes empresas con absoluto apego a la normatividad
 DEPENDENCIA GENERAL: N00 DIRECCIÓN DE DESARROLLO ECONOMICO
 DEPENDENCIA AUXILIAR: 131 Fomento Industrial, 132 Desarrollo Comercial y de Servicios

ESTRUCTURA DEL INDICADOR

NOMBRE DEL INDICADOR: Porcentaje de cursos realizados en materia de obtención de financiamiento.
 FÓRMULA DEL CÁLCULO: (Cursos realizados en materia de obtención de financiamiento/Cursos en materia de obtención de financiamiento programados) *100
 INTERPRETACIÓN: NUMERO DE CURSOS REALIZADOS
 DIMENSIÓN QUE ATIENDE: Eficiencia FRECUENCIA DE MEDICIÓN: Semestral
 DESCRIPCIÓN DEL FACTOR DE COMPARACIÓN: DE LOS CURSOS PROGRAMADOS CUANTOS SE REALIZARON
 AMBITO GEOGRAFICO:
 COBERTURA:
 LINEA BASE 2022
 Numero: NC 1

COMPORTAMIENTO DE LAS VARIABLES DURANTE EL TRIMESTRE: Abril-Junio

VARIABLE	UNIDAD DE MEDIDA	OPERACION	META ANUAL	AVANCE TRIMESTRAL				AVANCE ACUMULADO			
				Programado	%	Alcanzado	%	Programado	%	Alcanzado	%
Cursos realizados en materia de obtención de financiamiento	Curso		0.00	1.00	0.00	0.00	0.00	0.00	0.00	0.00	0.00
Cursos en materia de obtención de financiamiento programados	Curso		2.00	1.00	50.00	0.00	0.00	0.00	0.00	0.00	0.00

COMPORTAMIENTO DEL INDICADOR

DESCRIPCION DE LA META ANUAL


2 en el 2023

META ANUAL	TRIMESTRE: Abril-Junio							
	AVANCE TRIMESTRAL				AVANCE ACUMULADO			
	Programado	Alcanzado	EF%	SEMAFORO	Programado	Alcanzado	EF%	SEMAFORO
100.00	100.00	0.00	0.00	ROJO	0.00	0.00	0.00	ROJO

DESCRIPCIÓN DE RESULTADOS Y JUSTIFICACIÓN EN CASO DE VARIACIÓN SUPERIOR A ±10% RESPECTO A LO PROGRAMADO

EVALUACION DEL INDICADOR

DEPENDENCIA GENERAL: N00 DIRECCIÓN DE DESARROLLO ECONOMICO
 DEPENDENCIA AUXILIAR: 131 Fomento Industrial, 132 Desarrollo Comercial y de Servicios



C.P. GABRIELA VILLEGAS TORRES



C. VALENTIN ALEJANDRO ORTIZ CRUZ

PbRm-08b FICHA TECNICA DE SEGUIMIENTO DE INDICADORES 2023 DE GESTIÓN O ESTRATEGICO

MUNICIPIO DE HUEHUETOCA

TIPO DE FICHA: OSFEM

PILAR DE DESARROLLO / EJE TRANSVERSAL: II Eje transversal II: Gobierno Moderno, Capaz y Responsable
 TEMA DE DESARROLLO: Sistema Anticorrupción del Estado de México y Municipios
 PROGRAMA PRESUPUESTARIO: 01030402 Sistema Anticorrupción del Estado de México y Municipios
 PROYECTO PRESUPUESTARIO: 010304020101 Prevención, detección, disuasión, sanción y combate de la corrupción 010304020201 Responsabilidades administrativas
 010304020204 Investigación de faltas administrativas
 OBJETIVO DEL PROGRAMA PRESUPUESTARIO: Conjunto de acciones orientadas a establecer las bases de coordinación entre el Estado y los Municipios para el funcionamiento de los Sistemas Anticorrupción, de conformidad con lo dispuesto en la Constitución Política de los Estados Unidos Mexicanos, la Constitución Política del Estado Libre y Soberano de México y la Ley General del Sistema Nacional Anticorrupción y la Ley del Sistema Anticorrupción K00 CONTRALORIA
 DEPENDENCIA GENERAL: K00 CONTRALORIA
 DEPENDENCIA AUXILIAR: 138 Responsabilidad y Situación Patrimonial,161 Unidad Substanciadora y Resolutora,162 Unidad Investigadora

ESTRUCTURA DEL INDICADOR

NOMBRE DEL INDICADOR: Porcentaje de cumplimiento en la integración del Informe Anual de Resultados y Avances del Comité Coordinador Municipal.
 FÓRMULA DEL CÁLCULO: (Informe Anual de Resultados y Avances del Comité Coordinador Municipal realizados / Informe Anual de Resultados y Avances del Comité Coordinador Municipal programados a realizar) *100
 INTERPRETACIÓN: Muestra la variación porcentual de la incidencia de actos de corrupción en el territorio municipal
 DIMENSIÓN QUE ATIENDE: Eficiencia FRECUENCIA DE MEDICIÓN: Trimestral
 DESCRIPCIÓN DEL FACTOR DE COMPARACIÓN: Informe
 AMBITO GEOGRAFICO: MUNICIPAL
 COBERTURA: TODO EL TERRITORIO HUEHUETOQUENSE
 LINEA BASE: 2022

Numero: NA 5.2

COMPORTAMIENTO DE LAS VARIABLES DURANTE EL TRIMESTRE: Abril-Junio

VARIABLE	UNIDAD DE MEDIDA	OPERACION	META ANUAL	AVANCE TRIMESTRAL				AVANCE ACUMULADO			
				Programado	%	Alcanzado	%	Programado	%	Alcanzado	%
Informe Anual de Resultados y Avances del Comité Coordinador Municipal realizados	Informe	Sumable	4.00	1.00	25.00	1.00	100.00	2.00	50.00	2.00	100.00
Informe Anual de Resultados y Avances del Comité Coordinador Municipal programados a realizar	Informe	Sumable	4.00	1.00	25.00	1.00	100.00	2.00	50.00	2.00	100.00

COMPORTAMIENTO DEL INDICADOR

DESCRIPCION DE LA META ANUAL

4 en el 2023

META ANUAL	TRIMESTRE: Abril-Junio							
	AVANCE TRIMESTRAL				AVANCE ACUMULADO			
	Programado	Alcanzado	EP%	SEMAFORO	Programado	Alcanzado	EP%	SEMAFORO
100.00	100.00	100.00	100.00	VERDE	100.00	100.00	100.00	VERDE

DESCRIPCIÓN DE RESULTADOS Y JUSTIFICACIÓN EN CASO DE VARIACIÓN SUPERIOR A ±10 % RESPECTO A LO PROGRAMADO

EVALUACION DEL INDICADOR

DEPENDENCIA GENERAL: K00 CONTRALORIA
 DEPENDENCIA AUXILIAR: 138 Responsabilidad y Situación Patrimonial,161 Unidad Substanciadora y Resolutora,162 Unidad Investigadora

ELABORÓ
 LIC. ERIKA RODRIGUEZ RIVERA

VOF BO
 C. VALENTÍN LEONARDO ORTIZ CRUZ

PbRm-08b FICHA TECNICA DE SEGUIMIENTO DE INDICADORES 2023 DE GESTIÓN O ESTRATEGICO

MUNICIPIO DE HUEHUETOCA

TIPO DE FICHA: OSFEM

PILAR DE DESARROLLO / EJE TRANSVERSAL: II Eje transversal II: Gobierno Moderno, Capaz y Responsable
 TEMA DE DESARROLLO: Sistema Anticorrupción del Estado de México y Municipios
 PROGRAMA PRESUPUESTARIO: 01030402 Sistema Anticorrupción del Estado de México y Municipios
 PROYECTO PRESUPUESTARIO: 010304020101 Prevención, detección, disuasión, sanción y combate de la corrupción 010304020201 Responsabilidades administrativas
 010304020204 Investigación de faltas administrativas
 OBJETIVO DEL PROGRAMA PRESUPUESTARIO: Conjunto de acciones orientadas a establecer las bases de coordinación entre el Estado y los Municipios para el funcionamiento de los Sistemas Anticorrupción, de conformidad con lo dispuesto en la Constitución Política de los Estados Unidos Mexicanos, la Constitución Política del Estado Libre y Soberano de México y la Ley General del Sistema Nacional Anticorrupción y la Ley del Sistema Anticorrupción
 DEPENDENCIA GENERAL: K00 CONTRALORIA
 DEPENDENCIA AUXILIAR: 138 Responsabilidad y Situación Patrimonial, 161 Unidad Substanciadora y Resolutiva, 162 Unidad Investigadora

ESTRUCTURA DEL INDICADOR

NOMBRE DEL INDICADOR: Porcentaje de cumplimiento en la elaboración del Programa Anual de Trabajo del Comité Coordinador Municipal.
 FÓRMULA DEL CÁLCULO: (Programa Anual de Trabajo del Comité Coordinador Municipal elaborado / Programa Anual de Trabajo del Comité Coordinador Municipal programado a realizar) *100
 INTERPRETACIÓN: Muestra la variación porcentual de la incidencia del Programa Anual de Trabajo del Comité Coordinador Municipal
 DIMENSIÓN QUE ATIENDE: Eficiencia FRECUENCIA DE MEDICIÓN: Trimestral
 DESCRIPCIÓN DEL FACTOR DE COMPARACIÓN: Programa
 AMBITO GEOGRAFICO: MUNICIPAL
 COBERTURA: TODO EL TERRITORIO HUEHUETOQUENSE
 LINEA BASE: 2022

Numero: NA 5.1

COMPORTAMIENTO DE LAS VARIABLES DURANTE EL TRIMESTRE: Abril-Junio

VARIABLE	UNIDAD DE MEDIDA	OPERACION	META ANUAL	AVANCE TRIMESTRAL				AVANCE ACUMULADO			
				Programado	%	Alcanzado	%	Programado	%	Alcanzado	%
Programa Anual de Trabajo del Comité Coordinador Municipal elaborado	Programa	Sumable	4.00	1.00	25.00	1.00	100.00	2.00	50.00	2.00	100.00
Programa Anual de Trabajo del Comité Coordinador Municipal programado a realizar	Programa	Sumable	4.00	1.00	25.00	1.00	100.00	2.00	50.00	2.00	100.00

COMPORTAMIENTO DEL INDICADOR

DESCRIPCION DE LA META ANUAL


4 en el 2022


META ANUAL	TRIMESTRE: Abril-Junio							
	AVANCE TRIMESTRAL				AVANCE ACUMULADO			
	Programado	Alcanzado	EF%	SEMAFORO	Programado	Alcanzado	EF%	SEMAFORO
100.00	100.00	100.00	100.00	VERDE	100.00	100.00	100.00	VERDE


DESCRIPCIÓN DE RESULTADOS Y JUSTIFICACIÓN EN CASO DE VARIACIÓN SUPERIOR A ± 10 % RESPECTO A LO PROGRAMADO


EVALUACION DEL INDICADOR

DEPENDENCIA GENERAL: K00 CONTRALORIA
 DEPENDENCIA AUXILIAR: 138 Responsabilidad y Situación Patrimonial, 161 Unidad Substanciadora y Resolutiva, 162 Unidad Investigadora

ELABORÓ

 LIC. ERIKA RODRIGUEZ RIVERA




 C. VALENTIN ALEJANDRO ORTIZ CRUZ



PbRm-08b FICHA TECNICA DE SEGUIMIENTO DE INDICADORES 2023 DE GESTIÓN O ESTRATEGICO

TIPO DE FICHA: OSFEM

MUNICIPIO DE HUEHUETOCA

PILAR DE DESARROLLO / EJE TRANSVERSAL: II Eje transversal II: Gobierno Moderno, Capaz y Responsable
 TEMA DE DESARROLLO: Sistema Anticorrupción del Estado de México y Municipios
 PROGRAMA PRESUPUESTARIO: 01030402 Sistema Anticorrupción del Estado de México y Municipios
 PROYECTO PRESUPUESTARIO: 010304020101 Prevención, detección, disuasión, sanción y combate de la corrupción 010304020201 Responsabilidades administrativas
 010304020204 Investigación de faltas administrativas
 OBJETIVO DEL PROGRAMA PRESUPUESTARIO: Conjunto de acciones orientadas a establecer las bases de coordinación entre el Estado y los Municipios para el funcionamiento de los Sistemas Anticorrupción, de conformidad con lo dispuesto en la Constitución Política de los Estados Unidos Mexicanos, la Constitución Política del Estado Libre y Soberano de México y la Ley General del Sistema Nacional Anticorrupción y la Ley del Sistema Anticorrupción
 DEPENDENCIA GENERAL: K00 CONTRALORIA
 DEPENDENCIA AUXILIAR: 138 Responsabilidad y Situación Patrimonial, 161 Unidad Substanciadora y Resolutora, 162 Unidad Investigadora

ESTRUCTURA DEL INDICADOR

NOMBRE DEL INDICADOR: Promedio de servidores públicos asistentes a los eventos de concientización.
 FÓRMULA DEL CÁLCULO: (Servidores públicos que asisten a los eventos/Total de eventos de concientización)
 INTERPRETACIÓN: Muestra la variación porcentual de la asistencia a los eventos de concientización
 DIMENSIÓN QUE ATIENDE: Eficiencia FRECUENCIA DE MEDICIÓN: Trimestral
 DESCRIPCIÓN DEL FACTOR DE COMPARACIÓN: Eventos
 AMBITO GEOGRAFICO:
 COBERTURA:
 LINEA BASE 2022
 Numero: NA 4.1

COMPORTAMIENTO DE LAS VARIABLES DURANTE EL TRIMESTRE: Abril-Junio

VARIABLE	UNIDAD DE MEDIDA	OPERACION	META ANUAL	AVANCE TRIMESTRAL				AVANCE ACUMULADO			
				Programado	%	Alcanzado	%	Programado	%	Alcanzado	%
Servidores públicos que asisten a los eventos	Evento	Sumable	3.00	1.00	33.33	1.00	100.00	1.00	33.33	1.00	100.00
Total de eventos de concientización	Evento	Sumable	3.00	1.00	33.33	1.00	100.00	1.00	33.33	1.00	100.00

COMPORTAMIENTO DEL INDICADOR

DESCRIPCION DE LA META ANUAL


3 en el 2023


META ANUAL	TRIMESTRE: Abril-Junio							
	AVANCE TRIMESTRAL				AVANCE ACUMULADO			
	Programado	Alcanzado	EF%	SEMAFORO	Programado	Alcanzado	EF%	SEMAFORO
1.00	1.00	1.00	100.00	VERDE	1.00	1.00	100.00	VERDE


DESCRIPCIÓN DE RESULTADOS Y JUSTIFICACIÓN EN CASO DE VARIACIÓN SUPERIOR A ±10 % RESPECTO A LO PROGRAMADO

EVALUACION DEL INDICADOR

DEPENDENCIA GENERAL: K00 CONTRALORIA
 DEPENDENCIA AUXILIAR: 138 Responsabilidad y Situación Patrimonial, 161 Unidad Substanciadora y Resolutora, 162 Unidad Investigadora

ELABORÓ

 LIC. ERIKA RÓDRIGUEZ RIVERA

VO. BO

 C. VALENTIN MEJANDRO ORTIZ CRUZ



PbRm-08b FICHA TECNICA DE SEGUIMIENTO DE INDICADORES 2023 DE GESTIÓN O ESTRATEGICO

MUNICIPIO DE HUEHUETOCA

TIPO DE FICHA: OSFEM

PILAR DE DESARROLLO / EJE TRANSVERSAL: II Eje transversal II: Gobierno Moderno, Capaz y Responsable
 TEMA DE DESARROLLO: Sistema Anticorrupción del Estado de México y Municipios
 PROGRAMA PRESUPUESTARIO: 01030402 Sistema Anticorrupción del Estado de México y Municipios
 PROYECTO PRESUPUESTARIO: 010304020101 Prevención, detección, disuasión, sanción y combate de la corrupción 010304020201 Responsabilidades administrativas
 010304020204 Investigación de faltas administrativas
 OBJETIVO DEL PROGRAMA PRESUPUESTARIO: Conjunto de acciones orientadas a establecer las bases de coordinación entre el Estado y los Municipios para el funcionamiento de los Sistemas Anticorrupción, de conformidad con lo dispuesto en la Constitución Política de los Estados Unidos Mexicanos, la Constitución Política del Estado Libre y Soberano de México y la Ley General del Sistema Nacional Anticorrupción y la Ley del Sistema Anticorrupción
 K00 CONTRALORIA
 DEPENDENCIA GENERAL:
 DEPENDENCIA AUXILIAR: 138 Responsabilidad y Situación Patrimonial, 161 Unidad Substanciadora y Resolutora, 162 Unidad Investigadora

ESTRUCTURA DEL INDICADOR

NOMBRE DEL INDICADOR: Porcentaje de cumplimiento en la elaboración del programa anual de auditorías
 FÓRMULA DEL CÁLCULO: $(\text{Programa anual de auditorías realizado} / \text{Programa anual de auditorías programado}) * 100$
 INTERPRETACIÓN: Muestra la variación porcentual de la elaboración del Programa anual de auditorías
 DIMENSIÓN QUE ATIENDE: Eficiencia FRECUENCIA DE MEDICIÓN: Trimestral
 DESCRIPCIÓN DEL FACTOR DE COMPARACIÓN: Programa
 AMBITO GEOGRAFICO: MUNICIPAL
 COBERTURA: TODO EL TERRITORIO HUEHUETOQUENSE
 LINEA BASE: 2022
 Numero: NA 3.1

COMPORTAMIENTO DE LAS VARIABLES DURANTE EL TRIMESTRE: Abril-Junio

VARIABLE	UNIDAD DE MEDIDA	OPERACION	META ANUAL	AVANCE TRIMESTRAL				AVANCE ACUMULADO			
				Programado	%	Alcanzado	%	Programado	%	Alcanzado	%
Programa anual de auditorías realizado	Programa	Sumable	1.00	0.00	0.00	0.00	0.00	1.00	100.00	1.00	100.00
Programa anual de auditorías programado	Programa	Sumable	1.00	0.00	0.00	0.00	0.00	1.00	100.00	1.00	100.00

COMPORTAMIENTO DEL INDICADOR

DESCRIPCION DE LA META ANUAL


1 en el 2023


META ANUAL	TRIMESTRE: Abril-Junio							
	AVANCE TRIMESTRAL				AVANCE ACUMULADO			
	Programado	Alcanzado	EF%	SEMAFORO	Programado	Alcanzado	EF%	SEMAFORO
100.00	0.00	0.00	0.00	VERDE	100.00	100.00	100.00	VERDE

DESCRIPCIÓN DE RESULTADOS Y JUSTIFICACIÓN EN CASO DE VARIACIÓN SUPERIOR A ± 10 % RESPECTO A LO PROGRAMADO

EVALUACION DEL INDICADOR

DEPENDENCIA GENERAL: K00 CONTRALORIA
 DEPENDENCIA AUXILIAR: 138 Responsabilidad y Situación Patrimonial, 161 Unidad Substanciadora y Resolutora, 162 Unidad Investigadora

ELABORÓ

 LIC. ERIKA RODRIGUEZ RIVERA


 C. VALENTINA ALEJANDRO ORTIZ CRUZ

PbRm-08b FICHA TECNICA DE SEGUIMIENTO DE INDICADORES 2023 DE GESTIÓN O ESTRATEGICO

MUNICIPIO DE HUEHUETOCA

TIPO DE FICHA: OSFEM

PILAR DE DESARROLLO / EJE TRANSVERSAL: II Eje transversal II: Gobierno Moderno, Capaz y Responsable
 TEMA DE DESARROLLO: Sistema Anticorrupción del Estado de México y Municipios
 PROGRAMA PRESUPUESTARIO: 01030402 Sistema Anticorrupción del Estado de México y Municipios
 PROYECTO PRESUPUESTARIO: 010304020101 Prevención, detección, disuasión, sanción y combate de la corrupción 010304020201 Responsabilidades administrativas
 010304020204 Investigación de faltas administrativas
 OBJETIVO DEL PROGRAMA PRESUPUESTARIO: Conjunto de acciones orientadas a establecer las bases de coordinación entre el Estado y los Municipios para el funcionamiento de los Sistemas Anticorrupción, de conformidad con lo dispuesto en la Constitución Política de los Estados Unidos Mexicanos, la Constitución Política del Estado Libre y Soberano de México y la Ley General del Sistema Nacional Anticorrupción y la Ley del Sistema Anticorrupción
 DEPENDENCIA GENERAL: K00 CONTRALORIA
 DEPENDENCIA AUXILIAR: 138 Responsabilidad y Situación Patrimonial, 161 Unidad Substanciadora y Resolutora, 162 Unidad Investigadora

ESTRUCTURA DEL INDICADOR

NOMBRE DEL INDICADOR: Porcentaje de sesiones del Comité Coordinador Municipal del Sistema Municipal. Anticorrupción
 FÓRMULA DEL CÁLCULO: (Sesiones realizadas del Sistema Municipal Anticorrupción / Sesiones programados del Sistema Municipal) Anticorrupción *100
 INTERPRETACIÓN: Muestra la variación porcentual de la incidencia de actos de corrupción en el territorio municipal
 DIMENSIÓN QUE ATIENDE: Eficiencia FRECUENCIA DE MEDICIÓN: Semestral
 DESCRIPCIÓN DEL FACTOR DE COMPARACIÓN: Sesion
 AMBITO GEOGRAFICO:
 COBERTURA:
 LINEA BASE 2022
 Numero: NA 2.1

COMPORTAMIENTO DE LAS VARIABLES DURANTE EL TRIMESTRE: Abril-Junio

VARIABLE	UNIDAD DE MEDIDA	OPERACION	META ANUAL	AVANCE TRIMESTRAL				AVANCE ACUMULADO			
				Programado	%	Alcanzado	%	Programado	%	Alcanzado	%
Sesiones realizadas del Sistema Municipal Anticorrupción	Sesion	Sumable	4.00	2.00	50.00	2.00	100.00	2.00	50.00	2.00	100.00
Sesiones programados del Sistema Municipal	Sesion	Sumable	4.00	2.00	50.00	2.00	100.00	2.00	50.00	2.00	100.00

COMPORTAMIENTO DEL INDICADOR

DESCRIPCION DE LA META ANUAL

4 en el 2023

META ANUAL	TRIMESTRE: Abril-Junio							
	AVANCE TRIMESTRAL				AVANCE ACUMULADO			
	Programado	Alcanzado	EF%	SEMAFORO	Programado	Alcanzado	EF%	SEMAFORO
100.00	100.00	100.00	100.00	VERDE	100.00	100.00	100.00	VERDE

DESCRIPCIÓN DE RESULTADOS Y JUSTIFICACIÓN EN CASO DE VARIACIÓN SUPERIOR A ± 10 % RESPECTO A LO PROGRAMADO

EVALUACION DEL INDICADOR

DEPENDENCIA GENERAL: K00 CONTRALORIA
 DEPENDENCIA AUXILIAR: 138 Responsabilidad y Situación Patrimonial, 161 Unidad Substanciadora y Resolutora, 162 Unidad Investigadora

ELABORÓ
 LIC. ERIKA RODRIGUEZ RIVERA

C. VALENTÍN ALEJANDRO ORTIZ CRUZ

PbRm-08b FICHA TECNICA DE SEGUIMIENTO DE INDICADORES 2023 DE GESTIÓN O ESTRATEGICO

MUNICIPIO DE HUEHUETOCA

TIPO DE FICHA: OSFEM

PILAR DE DESARROLLO / EJE TRANSVERSAL: II Eje transversal II: Gobierno Moderno, Capaz y Responsable

TEMA DE DESARROLLO: Sistema Anticorrupción del Estado de México y Municipios

PROGRAMA PRESUPUESTARIO: 01030402 Sistema Anticorrupción del Estado de México y Municipios

PROYECTO PRESUPUESTARIO: 010304020101 Prevención, detección, disuasión, sanción y combate de la corrupción 010304020201 Responsabilidades administrativas
010304020204 Investigación de faltas administrativas

OBJETIVO DEL PROGRAMA PRESUPUESTARIO: Conjunto de acciones orientadas a establecer las bases de coordinación entre el Estado y los Municipios para el funcionamiento de los Sistemas Anticorrupción, de conformidad con lo dispuesto en la Constitución Política de los Estados Unidos Mexicanos, la Constitución Política del Estado Libre y Soberano de México y la Ley General del Sistema Nacional Anticorrupción y la Ley del Sistema Anticorrupción

DEPENDENCIA GENERAL: K00 CONTRALORIA

DEPENDENCIA AUXILIAR: 138 Responsabilidad y Situación Patrimonial, 161 Unidad Substanciadora y Resolutora, 162 Unidad Investigadora

ESTRUCTURA DEL INDICADOR

NOMBRE DEL INDICADOR: Porcentaje de convenios, acuerdos o demás acciones consensuales en materia de anticorrupción firmados.

FÓRMULA DEL CÁLCULO: (Número de convenios, acuerdos o demás acciones consensuales en materia de anticorrupción realizadas/Total de convenios, acuerdos o demás acciones consensuales en materia de anticorrupción programadas) *100

INTERPRETACIÓN: Muestra la variación porcentual de los convenios, acuerdos o demás acciones en materia de anticorrupción

DIMENSIÓN QUE ATIENDE: Eficiencia FRECUENCIA DE MEDICIÓN: Trimestral

DESCRIPCIÓN DEL FACTOR DE COMPARACIÓN: Convenio, acuerdo o acción

AMBITO GEOGRAFICO:

COBERTURA:

LINEA BASE: 2022

Numero: NA 1.1

COMPORTAMIENTO DE LAS VARIABLES DURANTE EL TRIMESTRE: Abril-Junio

VARIABLE	UNIDAD DE MEDIDA	OPERACION	META ANUAL	AVANCE TRIMESTRAL				AVANCE ACUMULADO			
				Programado	%	Alcanzado	%	Programado	%	Alcanzado	%
Número de convenios, acuerdos o demás acciones consensuales en materia de anticorrupción realizadas	Convenio, acuerdo o acción	Sumable	2.00	1.00	50.00	1.00	100.00	1.00	50.00	1.00	100.00
Total de convenios, acuerdos o demás acciones consensuales en materia de anticorrupción programadas	Convenio, acuerdo o acción	Sumable	2.00	1.00	50.00	1.00	100.00	1.00	50.00	1.00	100.00

COMPORTAMIENTO DEL INDICADOR

DESCRIPCION DE LA META ANUAL

2 durante el 2023

META ANUAL	TRIMESTRE: Abril-Junio							
	AVANCE TRIMESTRAL				AVANCE ACUMULADO			
	Programado	Alcanzado	EF%	SEMAFORO	Programado	Alcanzado	EF%	SEMAFORO
100.00	100.00	100.00	100.00	VERDE	100.00	100.00	100.00	VERDE

DESCRIPCIÓN DE RESULTADOS Y JUSTIFICACIÓN EN CASO DE VARIACIÓN SUPERIOR A ±10% RESPECTO A LO PROGRAMADO

EVALUACION DEL INDICADOR

DEPENDENCIA GENERAL: K00 CONTRALORIA

DEPENDENCIA AUXILIAR: 138 Responsabilidad y Situación Patrimonial, 161 Unidad Substanciadora y Resolutora, 162 Unidad Investigadora

ELABORÓ

LIC. ERIKA RODRIGUEZ RIVERA

C. VALENTINA ANDRÉS ORTIZ CRUZ

PbRm-08b FICHA TECNICA DE SEGUIMIENTO DE INDICADORES 2023 DE GESTIÓN O ESTRATEGICO

MUNICIPIO DE HUEHUETOCA

TIPO DE FICHA: OSFEM

PILAR DE DESARROLLO / EJE TRANSVERSAL: II Eje transversal II: Gobierno Moderno, Capaz y Responsable

TEMA DE DESARROLLO: Sistema Anticorrupción del Estado de México y Municipios

PROGRAMA PRESUPUESTARIO: 01030402 Sistema Anticorrupción del Estado de México y Municipios

PROYECTO PRESUPUESTARIO: 010304020101 Prevención, detección, disuasión, sanción y combate de la corrupción 010304020201 Responsabilidades administrativas
010304020204 Investigación de faltas administrativas

OBJETIVO DEL PROGRAMA PRESUPUESTARIO: Conjunto de acciones orientadas a establecer las bases de coordinación entre el Estado y los Municipios para el funcionamiento de los Sistemas Anticorrupción, de conformidad con lo dispuesto en la Constitución Política de los Estados Unidos Mexicanos, la Constitución Política del Estado Libre y Soberano de México y la Ley General del Sistema Nacional Anticorrupción y la Ley del Sistema Anticorrupción

DEPENDENCIA GENERAL: K00 CONTRALORIA

DEPENDENCIA AUXILIAR: 138 Responsabilidad y Situación Patrimonial, 161 Unidad Substanciadora y Resolutora, 162 Unidad Investigadora

ESTRUCTURA DEL INDICADOR

NOMBRE DEL INDICADOR: Porcentaje de atención de insumos técnicos requeridos por el Comité Coordinador del Sistema Municipal Anticorrupción.

FÓRMULA DEL CÁLCULO: $(\text{Número de insumos técnicos requeridos por el Comité Coordinador del Sistema Municipal Anticorrupción atendidos} / \text{Total de insumos técnicos requeridos por el requeridos por el Comité Coordinador del Sistema Municipal Anticorrupción}) * 100$

INTERPRETACIÓN: Muestra la variación porcentual de la atención de insumos técnicos requeridos

DIMENSIÓN QUE ATIENDE: Eficiencia **FRECUENCIA DE MEDICIÓN:** Trimestral

DESCRIPCIÓN DEL FACTOR DE COMPARACIÓN: Insumo

AMBITO GEOGRAFICO: MUNICIPAL

COBERTURA: TODO EL TERRITORIO

LÍNEA BASE: 2022

Numero: NC 5

COMPORTAMIENTO DE LAS VARIABLES DURANTE EL TRIMESTRE: Abril-Junio

VARIABLE	UNIDAD DE MEDIDA	OPERACION	META ANUAL	AVANCE TRIMESTRAL				AVANCE ACUMULADO			
				Programado	%	Alcanzado	%	Programado	%	Alcanzado	%
Número de Insumos técnicos requeridos por el Comité Coordinador del Sistema Municipal Anticorrupción atendidos	Programa	Sumable	1.00	0.00	0.00	0.00	0.00	1.00	100.00	1.00	100.00
Total de Insumos técnicos requeridos por el requeridos por el Comité Coordinador del Sistema Municipal Anticorrupción	Programa	Sumable	1.00	0.00	0.00	0.00	0.00	1.00	100.00	1.00	100.00

COMPORTAMIENTO DEL INDICADOR

DESCRIPCIÓN DE LA META ANUAL

1 en el 2023


META ANUAL	TRIMESTRE: Abril-Junio							
	AVANCE TRIMESTRAL				AVANCE ACUMULADO			
	Programado	Alcanzado	EF%	SEMAFORO	Programado	Alcanzado	EF%	SEMAFORO
100.00	0.00	0.00	0.00	VERDE	100.00	100.00	100.00	VERDE

DESCRIPCIÓN DE RESULTADOS Y JUSTIFICACIÓN EN CASO DE VARIACIÓN SUPERIOR A ± 10 % RESPECTO A LO PROGRAMADO

EVALUACION DEL INDICADOR

DEPENDENCIA GENERAL: K00 CONTRALORIA

DEPENDENCIA AUXILIAR: 138 Responsabilidad y Situación Patrimonial, 161 Unidad Substanciadora y Resolutora, 162 Unidad Investigadora



ELABORÓ

LIC. ERIKA RODRIGUEZ RIVERA



C. VALENTIN ALEJANDRO ORTIZ CRUZ

PbRm-08b FICHA TECNICA DE SEGUIMIENTO DE INDICADORES 2023 DE GESTIÓN O ESTRATEGICO

MUNICIPIO DE HUEHUETOCA

TIPO DE FICHA: OSFEM

PILAR DE DESARROLLO / EJE TRANSVERSAL: II Eje transversal II: Gobierno Moderno, Capaz y Responsable
TEMA DE DESARROLLO: Sistema Anticorrupción del Estado de México y Municipios
PROGRAMA PRESUPUESTARIO: 01030402 Sistema Anticorrupción del Estado de México y Municipios
PROYECTO PRESUPUESTARIO: 010304020101 Prevención, detección, disuasión, sanción y combate de la corrupción 010304020201 Responsabilidades administrativas
 010304020204 Investigación de faltas administrativas
OBJETIVO DEL PROGRAMA PRESUPUESTARIO: Conjunto de acciones orientadas a establecer las bases de coordinación entre el Estado y los Municipios para el funcionamiento de los Sistemas Anticorrupción, de conformidad con lo dispuesto en la Constitución Política de los Estados Unidos Mexicanos, la Constitución Política del Estado Libre y Soberano de México y la Ley General del Sistema Nacional Anticorrupción y la Ley del Sistema Anticorrupción
DEPENDENCIA GENERAL: K00 CONTRALORIA
DEPENDENCIA/AUXILIAR: 138 Responsabilidad y Situación Patrimonial,161 Unidad Substanciadora y Resolutora,162 Unidad Investigadora

ESTRUCTURA DEL INDICADOR

NOMBRE DEL INDICADOR: Porcentaje de campañas sobre la tolerancia cero a la corrupción.
FÓRMULA DEL CÁLCULO: (Número de campañas de concientización realizadas/Total de campañas programadas en el año) *100
INTERPRETACIÓN: Muestra la variación porcentual de la incidencia de actos de corrupción en el territorio municipal
DIMENSIÓN QUE ATIENDE: Eficiencia **FRECUENCIA DE MEDICIÓN:** Semestral
DESCRIPCIÓN DEL FACTOR DE COMPARACIÓN: Campaña
AMBITO GEOGRAFICO:
COBERTURA:
LINEA BASE: 2022

Numero: NC 4

COMPORTAMIENTO DE LAS VARIABLES DURANTE EL TRIMESTRE: Abril-Junio

VARIABLE	UNIDAD DE MEDIDA	OPERACION	META ANUAL	AVANCE TRIMESTRAL				AVANCE ACUMULADO			
				Programado	%	Alcanzado	%	Programado	%	Alcanzado	%
Número de campañas de concientización realizadas	Campaña	Sumable	2.00	1.00	50.00	1.00	100.00	1.00	50.00	1.00	100.00
Total de campañas programadas en el año	Campaña	Sumable	2.00	1.00	50.00	1.00	100.00	1.00	50.00	1.00	100.00

COMPORTAMIENTO DEL INDICADOR

DESCRIPCION DE LA META ANUAL

2 en el 2023

METAANUAL	TRIMESTRE: Abril-Junio							
	AVANCE TRIMESTRAL				AVANCE ACUMULADO			
	Programado	Alcanzado	EF%	SEMAFORO	Programado	Alcanzado	EF%	SEMAFORO
100.00	100.00	100.00	100.00	VERDE	100.00	100.00	100.00	VERDE

DESCRIPCIÓN DE RESULTADOS Y JUSTIFICACIÓN EN CASO DE VARIACIÓN SUPERIOR A ± 10 % RESPECTO A LO PROGRAMADO

EVALUACION DEL INDICADOR

DEPENDENCIA GENERAL: K00 CONTRALORIA
DEPENDENCIA AUXILIAR: 138 Responsabilidad y Situación Patrimonial,161 Unidad Substanciadora y Resolutora,162 Unidad Investigadora



ELABORÓ
 LIC. ERIKA RODRIGUEZ RIVERA



C. VALIENTE ALEJANDRO ORTIZ CRUZ
 CERRANDO

PbRm-08b FICHA TECNICA DE SEGUIMIENTO DE INDICADORES 2023 DE GESTIÓN O ESTRATEGICO

MUNICIPIO DE HUEHUETOCA

TIPO DE FICHA: OSFEM

PILAR DE DESARROLLO / EJE TRANSVERSAL: II Eje transversal II: Gobierno Moderno, Capaz y Responsable

TEMA DE DESARROLLO: Sistema Anticorrupción del Estado de México y Municipios

PROGRAMA PRESUPUESTARIO: 01030402 Sistema Anticorrupción del Estado de México y Municipios

PROYECTO PRESUPUESTARIO: 010304020101 Prevención, detección, disuasión, sanción y combate de la corrupción 010304020201 Responsabilidades administrativas
010304020204 Investigación de faltas administrativas

OBJETIVO DEL PROGRAMA PRESUPUESTARIO: Conjunto de acciones orientadas a establecer las bases de coordinación entre el Estado y los Municipios para el funcionamiento de los Sistemas Anticorrupción, de conformidad con lo dispuesto en la Constitución Política de los Estados Unidos Mexicanos, la Constitución Política del Estado Libre y Soberano de México y la Ley General del Sistema Nacional Anticorrupción y la Ley del Sistema Anticorrupción

DEPENDENCIA GENERAL: K00 CONTRALORIA

DEPENDENCIA AUXILIAR: 138 Responsabilidad y Situación Patrimonial, 161 Unidad Substanciadora y Resolutora, 162 Unidad Investigadora

ESTRUCTURA DEL INDICADOR

NOMBRE DEL INDICADOR: Porcentaje de auditorías con posibles actos de corrupción identificados.

FÓRMULA DEL CÁLCULO: (Número de auditorías con posibles actos de corrupción identificados/Total de auditorías realizadas en el año) *100

INTERPRETACIÓN: Muestra la variación porcentual de la incidencia de actos de corrupción en el territorio municipal

DIMENSIÓN QUE ATIENDE: Eficiencia **FRECUENCIA DE MEDICIÓN:** Semestral

DESCRIPCIÓN DEL FACTOR DE COMPARACIÓN: Reporte administrativo

AMBITO GEOGRAFICO:

COBERTURA:

LÍNEA BASE: 2022

Numero: NC 3

COMPORTAMIENTO DE LAS VARIABLES DURANTE EL TRIMESTRE: Abril-Junio

VARIABLE	UNIDAD DE MEDIDA	OPERACION	META ANUAL	AVANCE TRIMESTRAL				AVANCE ACUMULADO			
				Programado	%	Alcanzado	%	Programado	%	Alcanzado	%
Número de auditorías con posibles actos de corrupción identificados	Auditoria	Sumable	3.00	1.00	33.33	1.00	100.00	1.00	33.33	1.00	100.00
Total de auditorías realizadas en el año	Auditoria	Sumable	3.00	1.00	33.33	1.00	100.00	1.00	33.33	1.00	100.00

COMPORTAMIENTO DEL INDICADOR

DESCRIPCION DE LA META ANUAL

3 en el 2023


METAANUAL	TRIMESTRE: Abril-Junio							
	AVANCE TRIMESTRAL				AVANCE ACUMULADO			
	Programado	Alcanzado	EF%	SEMAFORO	Programado	Alcanzado	EF%	SEMAFORO
100.00	100.00	100.00	100.00	VERDE	100.00	100.00	100.00	VERDE

DESCRIPCIÓN DE RESULTADOS Y JUSTIFICACIÓN EN CASO DE VARIACIÓN SUPERIOR A ±10 % RESPECTO A LO PROGRAMADO

EVALUACION DEL INDICADOR


DEPENDENCIA GENERAL: K00 CONTRALORIA

DEPENDENCIA AUXILIAR: 138 Responsabilidad y Situación Patrimonial, 161 Unidad Substanciadora y Resolutora, 162 Unidad Investigadora



ELABORÓ

LIC. ERIKA RODRIGUEZ RIVERA



VO. B. VALENTIN MEJANDRO ORTIZ CRUZ

PbRm-08b FICHA TECNICA DE SEGUIMIENTO DE INDICADORES 2023 DE GESTIÓN O ESTRATEGICO

MUNICIPIO DE HUEHUETOCA

TIPO DE FICHA: OSFEM

PILAR DE DESARROLLO / EJE TRANSVERSAL: II Eje transversal II: Gobierno Moderno, Capaz y Responsable

TEMA DE DESARROLLO: Sistema Anticorrupción del Estado de México y Municipios

PROGRAMA PRESUPUESTARIO: 01030402 Sistema Anticorrupción del Estado de México y Municipios

PROYECTO PRESUPUESTARIO: 010304020101 Prevención, detección, disuasión, sanción y combate de la corrupción 010304020201 Responsabilidades administrativas
010304020204 Investigación de faltas administrativas

OBJETIVO DEL PROGRAMA PRESUPUESTARIO: Conjunto de acciones orientadas a establecer las bases de coordinación entre el Estado y los Municipios para el funcionamiento de los Sistemas Anticorrupción, de conformidad con lo dispuesto en la Constitución Política de los Estados Unidos Mexicanos, la Constitución Política del Estado Libre y Soberano de México y la Ley General del Sistema Nacional Anticorrupción y la Ley del Sistema Anticorrupción

DEPENDENCIA GENERAL: K00 CONTRALORIA

DEPENDENCIA AUXILIAR: 138 Responsabilidad y Situación Patrimonial, 161 Unidad Substanciadora y Resolutora, 162 Unidad Investigadora

ESTRUCTURA DEL INDICADOR

NOMBRE DEL INDICADOR: Porcentaje de acuerdos cumplidos como parte del Sistema Municipal Anticorrupción.

FÓRMULA DEL CÁLCULO: (Acuerdos cumplidos como parte del Sistema Municipal Anticorrupción/Acuerdos registrados como parte del Sistema Municipal Anticorrupción) *100

INTERPRETACIÓN: Muestra la variación porcentual de los acuerdos cumplidos del Sistema Municipal Anticorrupción

DIMENSIÓN QUE ATIENDE: Eficiencia **FRECUENCIA DE MEDICIÓN:** Semestral

DESCRIPCIÓN DEL FACTOR DE COMPARACIÓN: Acuerdo

AMBITO GEOGRAFICO:

COBERTURA:

LINEA BASE: 2022

Numero: NC 2

COMPORTAMIENTO DE LAS VARIABLES DURANTE EL TRIMESTRE: Abril-Junio

VARIABLE	UNIDAD DE MEDIDA	OPERACION	META ANUAL	AVANCE TRIMESTRAL				AVANCE ACUMULADO			
				Programado	%	Alcanzado	%	Programado	%	Alcanzado	%
Acuerdos cumplidos como parte del Sistema Municipal Anticorrupción	Acuerdos	Sumable	4.00	2.00	50.00	2.00	100.00	2.00	50.00	2.00	100.00
Acuerdos registrados como parte del Sistema Municipal Anticorrupción	Acuerdo	Sumable	4.00	2.00	50.00	2.00	100.00	2.00	50.00	2.00	100.00

COMPORTAMIENTO DEL INDICADOR

DESCRIPCION DE LA META ANUAL

4 en el 2023


META ANUAL	TRIMESTRE: Abril-Junio							
	AVANCE TRIMESTRAL				AVANCE ACUMULADO			
	Programado	Alcanzado	EF%	SEMAFORO	Programado	Alcanzado	EF%	SEMAFORO
100.00	100.00	100.00	100.00	VERDE	100.00	100.00	100.00	VERDE

DESCRIPCIÓN DE RESULTADOS Y JUSTIFICACIÓN EN CASO DE VARIACIÓN SUPERIOR A ±10% RESPECTO A LO PROGRAMADO

EVALUACION DEL INDICADOR

DEPENDENCIA GENERAL: K00 CONTRALORIA

DEPENDENCIA AUXILIAR: 138 Responsabilidad y Situación Patrimonial, 161 Unidad Substanciadora y Resolutora, 162 Unidad Investigadora



ELABORÓ

LIC. ERIKA RODRIGUEZ RIVERA



UNIDAD DE INFORMACIÓN, PLANEACIÓN Y PROGRAMACIÓN

NO. 804

REGISTRADO

SECRETARÍA

C. VALENTÍN ALEJANDRO ORTIZ CRUZ

C. VALENTÍN ALEJANDRO ORTIZ CRUZ

PbRm-08b FICHA TECNICA DE SEGUIMIENTO DE INDICADORES 2023 DE GESTIÓN O ESTRATEGICO

MUNICIPIO DE HUEHUETOCA

TIPO DE FICHA: OSFEM

PILAR DE DESARROLLO / EJE TRANSVERSAL: II Eje transversal II: Gobierno Moderno, Capaz y Responsable
TEMA DE DESARROLLO: Sistema Anticorrupción del Estado de México y Municipios
PROGRAMA PRESUPUESTARIO: 01030402 Sistema Anticorrupción del Estado de México y Municipios
PROYECTO PRESUPUESTARIO: 010304020101 Prevención, detección, disuasión, sanción y combate de la corrupción 010304020201 Responsabilidades administrativas
 010304020204 Investigación de faltas administrativas
OBJETIVO DEL PROGRAMA PRESUPUESTARIO: Conjunto de acciones orientadas a establecer las bases de coordinación entre el Estado y los Municipios para el funcionamiento de los Sistemas Anticorrupción, de conformidad con lo dispuesto en la Constitución Política de los Estados Unidos Mexicanos, la Constitución Política del Estado Libre y Soberano de México y la Ley General del Sistema Nacional Anticorrupción y la Ley del Sistema Anticorrupción
DEPENDENCIA GENERAL: K00 CONTRALORIA
DEPENDENCIA AUXILIAR: 138 Responsabilidad y Situación Patrimonial, 161 Unidad Substanciadora y Resolutora, 162 Unidad Investigadora

ESTRUCTURA DEL INDICADOR

NOMBRE DEL INDICADOR: Porcentaje de cumplimiento de acciones de vinculación interinstitucional en materia de anticorrupción.
FÓRMULA DEL CÁLCULO: (Número de acciones de vinculación de institucional en materia de anticorrupción realizadas/Total de acciones de vinculación de institucional programadas) *100
INTERPRETACIÓN: Muestra la variación porcentual de vinculación interinstitucional en materia de corrupción
DIMENSIÓN QUE ATIENDE: Eficiencia **FRECUENCIA DE MEDICIÓN:** Trimestral
DESCRIPCIÓN DEL FACTOR DE COMPARACIÓN: Acción
AMBITO GEOGRÁFICO:
COBERTURA:
LÍNEA BASE: 2022

Numero: NC 1

COMPORTAMIENTO DE LAS VARIABLES DURANTE EL TRIMESTRE: Abril-Junio

VARIABLE	UNIDAD DE MEDIDA	OPERACION	META ANUAL	AVANCE TRIMESTRAL				AVANCE ACUMULADO			
				Programado	%	Alcanzado	%	Programado	%	Alcanzado	%
Número de acciones de vinculación de institucional en materia de anticorrupción realizadas	asesoría	Sumable	3.00	1.00	33.33	1.00	100.00	1.00	33.33	1.00	100.00
Total de acciones de vinculación de institucional programadas	asesoría	Sumable	3.00	1.00	33.33	1.00	100.00	1.00	33.33	1.00	100.00

COMPORTAMIENTO DEL INDICADOR
DESCRIPCIÓN DE LA META ANUAL


3 durante el 2023

META ANUAL	TRIMESTRE: Abril-Junio							
	AVANCE TRIMESTRAL				AVANCE ACUMULADO			
	Programado	Alcanzado	EF%	SEMAFORO	Programado	Alcanzado	EF%	SEMAFORO
100.00	100.00	100.00	100.00	VERDE	100.00	100.00	100.00	VERDE

DESCRIPCIÓN DE RESULTADOS Y JUSTIFICACIÓN EN CASO DE VARIACIÓN SUPERIOR A ± 10 % RESPECTO A LO PROGRAMADO

EVALUACION DEL INDICADOR

DEPENDENCIA GENERAL: K00 CONTRALORIA
DEPENDENCIA AUXILIAR: 138 Responsabilidad y Situación Patrimonial, 161 Unidad Substanciadora y Resolutora, 162 Unidad Investigadora


ELABORÓ
 LIC. ERIKA RODRIGUEZ RIVERA


 C. VALENTIN ALEJANDRO ORTIZ CRUZ

PbRm-08b FICHA TECNICA DE SEGUIMIENTO DE INDICADORES 2023 DE GESTIÓN O ESTRATEGICO

MUNICIPIO DE HUEHUETOCA

TIPO DE FICHA: OSFEM

PILAR DE DESARROLLO / EJE TRANSVERSAL: II Eje transversal II: Gobierno Moderno, Capaz y Responsable
 TEMA DE DESARROLLO: Eficiencia y eficacia en el sector público
 PROGRAMA PRESUPUESTARIO: 01030401 Desarrollo de la función pública y ética en el servicio público
 PROYECTO PRESUPUESTARIO: 0103040101 Fiscalización, control y evaluación interna de la gestión pública
 OBJETIVO DEL PROGRAMA PRESUPUESTARIO: Considera las acciones orientadas a la mejora en la prestación de los servicios que recibe la población de manera clara, honesta, pronta y expedita, promoviendo que los servidores públicos realicen su función con calidez, y cuenten con las competencias y conducta ética necesarias en el servicio público, conforme a los principios que rigen la actuación del servidor público.
 DEPENDENCIA GENERAL: A00 PRESIDENCIA
 DEPENDENCIA AUXILIAR: 101 Secretaría Técnica

ESTRUCTURA DEL INDICADOR

NOMBRE DEL INDICADOR: Porcentaje de carteles informativos.
 FÓRMULA DEL CÁLCULO: (Carteles informativos elaborados/Carteles informativos requeridos) *100
 INTERPRETACIÓN: Muestra la variación porcentual de la incidencia de actos de corrupción en el territorio municipal
 DIMENSIÓN QUE ATIENDE: Eficiencia FRECUENCIA DE MEDICIÓN: Trimestral
 DESCRIPCIÓN DEL FACTOR DE COMPARACIÓN: Campaña
 AMBITO GEOGRAFICO:
 COBERTURA:
 LINEA BASE 2022
 Numero: NA 3.1

COMPORTAMIENTO DE LAS VARIABLES DURANTE EL TRIMESTRE: Abril-Junio

VARIABLE	UNIDAD DE MEDIDA	OPERACION	META ANUAL	AVANCE TRIMESTRAL				AVANCE ACUMULADO			
				Programado	%	Alcanzado	%	Programado	%	Alcanzado	%
Carteles Informativos elaborados	Campaña	Sumable	2.00	1.00	50.00	1.00	100.00	1.00	50.00	1.00	100.00
Carteles Informativos requeridos	Campaña	Sumable	2.00	1.00	50.00	1.00	100.00	1.00	50.00	1.00	100.00

COMPORTAMIENTO DEL INDICADOR

DESCRIPCION DE LA META ANUAL


2 en el 2023


METAANUAL	TRIMESTRE: Abril-Junio							
	AVANCE TRIMESTRAL				AVANCE ACUMULADO			
	Programado	Alcanzado	EF%	SEMAFORO	Programado	Alcanzado	EF%	SEMAFORO
100.00	100.00	100.00	100.00	VERDE	100.00	100.00	100.00	VERDE

DESCRIPCIÓN DE RESULTADOS Y JUSTIFICACIÓN EN CASO DE VARIACIÓN SUPERIOR A ±10 % RESPECTO A LO PROGRAMADO

EVALUACION DEL INDICADOR

DEPENDENCIA GENERAL: A00 PRESIDENCIA
 DEPENDENCIA AUXILIAR: 101 Secretaría Técnica


 ELABORÓ
 LIC. ERIKA RODRIGUEZ RIVERA


 C. VALENTÍN ALEJANDRO ORTIZ CRUZ

PbRm-08b FICHA TECNICA DE SEGUIMIENTO DE INDICADORES 2023 DE GESTIÓN O ESTRATEGICO

MUNICIPIO DE HUEHUETOCA

TIPO DE FICHA: OSFEM

PILAR DE DESARROLLO / EJE TRANSVERSAL: II Eje transversal II: Gobierno Moderno, Capaz y Responsable
 TEMA DE DESARROLLO: Eficiencia y eficacia en el sector público
 PROGRAMA PRESUPUESTARIO: 01030401 Desarrollo de la función pública y ética en el servicio público
 PROYECTO PRESUPUESTARIO: 0103040101 Fiscalización, control y evaluación interna de la gestión pública
 OBJETIVO DEL PROGRAMA PRESUPUESTARIO: Considera las acciones orientadas a la mejora en la prestación de los servicios que recibe la población de manera clara, honesta, pronta y expedita, promoviendo que los servidores públicos realicen su función con calidez, y cuenten con las competencias y conducta ética necesarias en el servicio público, conforme a los principios que rigen la actuación del servidor público.
 DEPENDENCIA GENERAL: A00 PRESIDENCIA
 DEPENDENCIA AUXILIAR: 101 Secretaría Técnica

ESTRUCTURA DEL INDICADOR

NOMBRE DEL INDICADOR: Porcentaje de servidores públicos asistentes a las capacitaciones.
 FÓRMULA DEL CÁLCULO: $(\text{Número de servidores públicos asistentes a capacitaciones} / \text{Total de servidores públicos}) * 100$
 INTERPRETACIÓN: Muestra la variación porcentual de los servidores públicos capacitados
 DIMENSIÓN QUE ATIENDE: Eficiencia
 DESCRIPCIÓN DEL FACTOR DE COMPARACIÓN: Capacitación
 AMBITO GEOGRAFICO:
 COBERTURA:
 LINEA BASE: 2022
 FRECUENCIA DE MEDICIÓN: Trimestral
 Numero: NA 2.2

COMPORTAMIENTO DE LAS VARIABLES DURANTE EL TRIMESTRE: Abril-Junio

VARIABLE	UNIDAD DE MEDIDA	OPERACION	META ANUAL	AVANCE TRIMESTRAL				AVANCE ACUMULADO			
				Programado	%	Alcanzado	%	Programado	%	Alcanzado	%
Número de servidores públicos asistentes a capacitaciones	Capacitación	Sumable	3.00	1.00	33.33	1.00	100.00	1.00	33.33	1.00	100.00
Total de servidores públicos	Capacitación	Sumable	3.00	1.00	33.33	1.00	100.00	1.00	33.33	1.00	100.00

COMPORTAMIENTO DEL INDICADOR

DESCRIPCION DE LA META ANUAL

3 en el 2023

META ANUAL	TRIMESTRE: Abril-Junio							
	AVANCE TRIMESTRAL				AVANCE ACUMULADO			
	Programado	Alcanzado	EF%	SEMAFORO	Programado	Alcanzado	EF%	SEMAFORO
100.00	100.00	100.00	100.00	VERDE	100.00	100.00	100.00	VERDE


DESCRIPCIÓN DE RESULTADOS Y JUSTIFICACIÓN EN CASO DE VARIACIÓN SUPERIOR A ± 10 % RESPECTO A LO PROGRAMADO

EVALUACION DEL INDICADOR

DEPENDENCIA GENERAL: A00 PRESIDENCIA
 DEPENDENCIA AUXILIAR: 101 Secretaría Técnica


 ELABORÓ

LIC. ERIKA RODRIGUEZ RIVERA


 C. VALENTINA ALEJANDRO ORTIZ CRUZ
 CERCANO

PbRm-08b FICHA TECNICA DE SEGUIMIENTO DE INDICADORES 2023 DE GESTIÓN O ESTRATEGICO

MUNICIPIO DE HUEHUETOCA

TIPO DE FICHA: OSFEM

PILAR DE DESARROLLO / EJE TRANSVERSAL: II Eje transversal II: Gobierno Moderno, Capaz y Responsable
 TEMA DE DESARROLLO: Eficiencia y eficacia en el sector público
 PROGRAMA PRESUPUESTARIO: 01030401 Desarrollo de la función pública y ética en el servicio público
 PROYECTO PRESUPUESTARIO: 0103040101 Fiscalización, control y evaluación interna de la gestión pública
 OBJETIVO DEL PROGRAMA PRESUPUESTARIO: Considera las acciones orientadas a la mejora en la prestación de los servicios que recibe la población de manera clara, honesta, pronta y expedita, promoviendo que los servidores públicos realicen su función con calidez, y cuenten con las competencias y conducta ética necesarias en el servicio público, conforme a los principios que rigen la actuación del servidor público.
 DEPENDENCIA GENERAL: A00 PRESIDENCIA
 DEPENDENCIA AUXILIAR: 101 Secretaría Técnica

ESTRUCTURA DEL INDICADOR

NOMBRE DEL INDICADOR: Porcentaje de convenios firmados con instituciones capacitadoras.
 FÓRMULA DEL CÁLCULO: (Convenios firmados con instituciones capacitadoras /Convenios programados con instituciones capacitadoras) *100
 INTERPRETACIÓN: Muestra la variación porcentual de los convenios firmados con instituciones capacitadoras
 DIMENSIÓN QUE ATIENDE: Eficiencia FRECUENCIA DE MEDICIÓN: Semestral
 DESCRIPCIÓN DEL FACTOR DE COMPARACIÓN: Convenio
 AMBITO GEOGRAFICO:
 COBERTURA:
 LINEA BASE 2022
 Numero: NA 2.1

COMPORTAMIENTO DE LAS VARIABLES DURANTE EL TRIMESTRE: Abril-Junio

VARIABLE	UNIDAD DE MEDIDA	OPERACION	META ANUAL	AVANCE TRIMESTRAL				AVANCE ACUMULADO			
				Programado	%	Alcanzado	%	Programado	%	Alcanzado	%
Convenios firmados con instituciones capacitadoras	Convenio	Sumable	2.00	1.00	50.00	1.00	100.00	1.00	50.00	1.00	100.00
Convenios programados con instituciones capacitadoras	Convenio	Sumable	2.00	1.00	50.00	1.00	100.00	1.00	50.00	1.00	100.00

COMPORTAMIENTO DEL INDICADOR

DESCRIPCION DE LA METAANUAL


2 en el 2023

METAANUAL	TRIMESTRE: Abril-Junio							
	AVANCE TRIMESTRAL				AVANCE ACUMULADO			
	Programado	Alcanzado	EF%	SEMAFORO	Programado	Alcanzado	EF%	SEMAFORO
100.00	100.00	100.00	100.00	VERDE	100.00	100.00	100.00	VERDE


DESCRIPCIÓN DE RESULTADOS Y JUSTIFICACIÓN EN CASO DE VARIACIÓN SUPERIOR A ±10 % RESPECTO A LO PROGRAMADO

EVALUACION DEL INDICADOR

DEPENDENCIA GENERAL: A00 PRESIDENCIA
 DEPENDENCIA AUXILIAR: 101 Secretaría Técnica



ELABORÓ
 LIC. ERIKA RODRIGUEZ RIVERA



VO. BO. C. VALENTÍN ALEJANDRO ORTIZ CRUZ
 SECRETARÍA DE INFORMACIÓN, COMUNICACIÓN, PROGRAMACIÓN Y EVALUACIÓN
 SECRETARÍA DE REGULACIÓN
 GOBIERNO DEL ESTADO DE HUEHUETOCA
 CERCANO

PbRm-08b FICHA TECNICA DE SEGUIMIENTO DE INDICADORES 2023 DE GESTIÓN O ESTRATEGICO

TIPO DE FICHA: OSFEM

MUNICIPIO DE HUEHUETOCA

PILAR DE DESARROLLO / EJE TRANSVERSAL: II Eje transversal II: Gobierno Moderno, Capaz y Responsable
 TEMA DE DESARROLLO: Eficiencia y eficacia en el sector público
 PROGRAMA PRESUPUESTARIO: 01030401 Desarrollo de la función pública y ética en el servicio público
 PROYECTO PRESUPUESTARIO: 010304010101 Fiscalización, control y evaluación interna de la gestión pública
 OBJETIVO DEL PROGRAMA PRESUPUESTARIO: Considera las acciones orientadas a la mejora en la prestación de los servicios que recibe la población de manera clara, honesta, pronta y expedita, promoviendo que los servidores públicos realicen su función con calidez, y cuenten con las competencias y conducta ética necesarias en el servicio público, conforme a los principios que rigen la actuación del servidor público.
 DEPENDENCIA GENERAL: A00 PRESIDENCIA
 DEPENDENCIA AUXILIAR: 101 Secretaría Técnica

ESTRUCTURA DEL INDICADOR

NOMBRE DEL INDICADOR: Porcentaje de reportes de auditorías integrados al expediente.
 FÓRMULA DEL CÁLCULO: Número de reportes de auditorías integrados al expediente / Total reportes de auditorías integrados al expediente programados * 100
 INTERPRETACIÓN: Muestra la variación porcentual de los reportes de auditorías integrados al expediente
 DIMENSIÓN QUE ATIENDE: Eficiencia FRECUENCIA DE MEDICIÓN: Trimestral
 DESCRIPCIÓN DEL FACTOR DE COMPARACIÓN: Reporte
 AMBITO GEOGRAFICO:
 COBERTURA:
 LINEA BASE 2022
 Numero: NA 1.1

COMPORTAMIENTO DE LAS VARIABLES DURANTE EL TRIMESTRE: Abril-Junio

VARIABLE	UNIDAD DE MEDIDA	OPERACION	META ANUAL	AVANCE TRIMESTRAL				AVANCE ACUMULADO			
				Programado	%	Alcanzado	%	Programado	%	Alcanzado	%
Número de reportes de auditorías integrados al expediente	Comite	Sumable	45.00	13.00	28.89	0.00	0.00	18.00	40.00	5.00	27.78
Total reportes de auditorías integrados al expediente programados	Comite	Sumable	45.00	13.00	28.89	0.00	0.00	18.00	40.00	5.00	27.78

COMPORTAMIENTO DEL INDICADOR

DESCRIPCION DE LA META ANUAL


45 en el 2023

META ANUAL	TRIMESTRE: Abril-Junio							
	AVANCE TRIMESTRAL				AVANCE ACUMULADO			
	Programado	Alcanzado	EF%	SEMAFORO	Programado	Alcanzado	EF%	SEMAFORO
100.00	100.00	0.00	0.00	ROJO	100.00	100.00	100.00	ROJO

DESCRIPCIÓN DE RESULTADOS Y JUSTIFICACIÓN EN CASO DE VARIACIÓN SUPERIOR A ± 10 % RESPECTO A LO PROGRAMADO


EVALUACION DEL INDICADOR

DEPENDENCIA GENERAL: A00 PRESIDENCIA
 DEPENDENCIA AUXILIAR: 101 Secretaría Técnica




ELABORÓ

LIC. ERIKA RODRIGUEZ RIVERA



VO. BO



UNIDAD DE INFORMACIÓN,
PLANEACIÓN, PROGRAMACIÓN
Y EVALUACIÓN
Y MEJORA REGULATORIA
GOBIERNO
CERCANO

C. VALENTÍN ALEJANDRO ORTIZ CRUZ

PbRm-08b FICHA TECNICA DE SEGUIMIENTO DE INDICADORES 2023 DE GESTIÓN O ESTRATEGICO

MUNICIPIO DE HUEHUETOCA

TIPO DE FICHA: OSFEM

PILAR DE DESARROLLO / EJE TRANSVERSAL: II Eje transversal II: Gobierno Moderno, Capaz y Responsable
 TEMA DE DESARROLLO: Eficiencia y eficacia en el sector público
 PROGRAMA PRESUPUESTARIO: 01030401 Desarrollo de la función pública y ética en el servicio público
 PROYECTO PRESUPUESTARIO: 010304010101 Fiscalización, control y evaluación interna de la gestión pública
 OBJETIVO DEL PROGRAMA PRESUPUESTARIO: Considera las acciones orientadas a la mejora en la prestación de los servicios que recibe la población de manera clara, honesta, pronta y expedita, promoviendo que los servidores públicos realicen su función con calidez, y cuenten con las competencias y conducta ética necesarias en el servicio público, conforme a los principios que rigen la actuación del servidor público.
 DEPENDENCIA GENERAL: A00 PRESIDENCIA
 DEPENDENCIA AUXILIAR: 101 Secretaría Técnica

ESTRUCTURA DEL INDICADOR

NOMBRE DEL INDICADOR: Porcentaje de capacitaciones en temas de desarrollo humano realizadas.
 FÓRMULA DEL CÁLCULO: (Capacitaciones especializadas en temas de desarrollo humano realizadas/ Capacitaciones especializadas en temas de desarrollo humano programadas) *100
 INTERPRETACIÓN: Muestra la variación porcentual de las capacitaciones realizadas en temas de desarrollo humano
 DIMENSIÓN QUE ATIENDE: Eficiencia FRECUENCIA DE MEDICIÓN: Semestral
 DESCRIPCIÓN DEL FACTOR DE COMPARACIÓN: Capacitación
 AMBITO GEOGRAFICO:
 COBERTURA:
 LINEA BASE 2022
 Numero: NC 1

COMPORTAMIENTO DE LAS VARIABLES DURANTE EL TRIMESTRE: Abril-Junio

VARIABLE	UNIDAD DE MEDIDA	OPERACION	META ANUAL	AVANCE TRIMESTRAL				AVANCE ACUMULADO			
				Programado	%	Alcanzado	%	Programado	%	Alcanzado	%
Capacitaciones especializadas en temas de desarrollo humano realizadas	Capacitación	Sumable	3.00	1.00	33.33	1.00	100.00	1.00	33.33	1.00	100.00
Capacitaciones especializadas en temas de desarrollo humano programadas	Capacitación	Sumable	3.00	1.00	33.33	1.00	100.00	1.00	33.33	1.00	100.00

COMPORTAMIENTO DEL INDICADOR

DESCRIPCION DE LA METAANUAL


3 en el 2023

META ANUAL	TRIMESTRE: Abril-Junio							
	AVANCE TRIMESTRAL				AVANCE ACUMULADO			
	Programado	Alcanzado	EF%	SEMAFORO	Programado	Alcanzado	EF%	SEMAFORO
100.00	100.00	100.00	100.00	VERDE	100.00	100.00	100.00	VERDE



DESCRIPCION DE RESULTADOS Y JUSTIFICACION EN CASO DE VARIACION SUPERIOR A ±10 % RESPECTO A LO PROGRAMADO

EVALUACION DEL INDICADOR

DEPENDENCIA GENERAL: A00 PRESIDENCIA
 DEPENDENCIA AUXILIAR: 101 Secretaría Técnica



ELABORÓ
 LIC. ERIKA RODRIGUEZ RIVERA

C. VALENTIN ALEJANDRO ORTIZ CRUZ

MUNICIPIO DE HUEHUETOCA

PbRm-08b FICHA TECNICA DE SEGUIMIENTO DE INDICADORES 2023 DE GESTIÓN O ESTRATEGICO

TIPO DE FICHA: OSFEM

PILAR DE DESARROLLO / EJE TRANSVERSAL: II Eje transversal II: Gobierno Moderno, Capaz y Responsable
 TEMA DE DESARROLLO: Eficiencia y eficacia en el sector público
 PROGRAMA PRESUPUESTARIO: 01030501 Asistencia jurídica al Ejecutivo
 PROYECTO PRESUPUESTARIO: 010305010105 Asesoría jurídica al ayuntamiento
 OBJETIVO DEL PROGRAMA PRESUPUESTARIO: Comprende todas las acciones orientadas al fortalecimiento y mejora de los procedimientos regulatorios y conductos legales establecidos, que influyan directamente en la garantía jurídica del gobierno y la sociedad.
 DEPENDENCIA GENERAL: B00 SINDICATURAS
 DEPENDENCIA AUXILIAR: 100 Secretaría Particular

ESTRUCTURA DEL INDICADOR

NOMBRE DEL INDICADOR: Porcentaje de asesorías de mediación y conciliación de diferendos entre las partes en conflicto.
 FÓRMULA DEL CÁLCULO: (Asesorías de mediación y conciliación de diferendos entre las partes en conflicto realizadas/Asesorías de mediación y conciliación de diferendos entre las partes en conflicto programadas)*100
 INTERPRETACIÓN: Mide la variación porcentual en las asesorías de mediación y conciliación de diferendos entre las partes en conflicto
 DIMENSIÓN QUE ATIENDE: Eficiencia
 DESCRIPCIÓN DEL FACTOR DE COMPARACIÓN: Bitácoras de registro y seguimiento
 FRECUENCIA DE MEDICIÓN: Trimestral
 AMBITO GEOGRAFICO:
 COBERTURA:
 LINEA BASE: 2022
 Numero: NA 2.2

COMPORTAMIENTO DE LAS VARIABLES DURANTE EL TRIMESTRE: Abril-Junio

VARIABLE	UNIDAD DE MEDIDA	OPERACION	META ANUAL	AVANCE TRIMESTRAL				AVANCE ACUMULADO			
				Programado	%	Alcanzado	%	Programado	%	Alcanzado	%
Asesorías de mediación y conciliación de diferendos entre las partes en conflicto realizadas	Asesoría	Sumable	100.00	25.00	25.00	25.00	100.00	50.00	50.00	50.00	100.00
Asesorías de mediación y conciliación de diferendos entre las partes en conflicto programadas	Asesoría	Sumable	100.00	25.00	25.00	25.00	100.00	50.00	50.00	50.00	100.00

COMPORTAMIENTO DEL INDICADOR

DESCRIPCION DE LA META ANUAL


Asesorías de mediación y conciliación de diferendos entre las partes en conflicto otorgadas.


META ANUAL	TRIMESTRE: Abril-Junio							
	AVANCE TRIMESTRAL				AVANCE ACUMULADO			
	Programado	Alcanzado	EF%	SEMAFORO	Programado	Alcanzado	EF%	SEMAFORO
100.00	100.00	100.00	100.00	VERDE	100.00	100.00	100.00	VERDE


DESCRIPCIÓN DE RESULTADOS Y JUSTIFICACIÓN EN CASO DE VARIACIÓN SUPERIOR A ±10 % RESPECTO A LO PROGRAMADO
 META ALCANZADA


EVALUACION DEL INDICADOR

DEPENDENCIA GENERAL: B00 SINDICATURAS
 DEPENDENCIA AUXILIAR: 100 Secretaría Particular

ELABORÓ

 LIC. EDUARDO MARQUEZ HERNANDEZ




 C. VALENTIN ALEJANDRO CRUZ



MUNICIPIO DE HUEHUETOCA

PbRm-08b FICHA TECNICA DE SEGUIMIENTO DE INDICADORES 2023 DE GESTIÓN O ESTRATEGICO

TIPO DE FICHA: OSFEM

PILAR DE DESARROLLO / EJE TRANSVERSAL: II Eje transversal II: Gobierno Moderno, Capaz y Responsable
TEMA DE DESARROLLO: Eficiencia y eficacia en el sector público
PROGRAMA PRESUPUESTARIO: 01030501 Asistencia jurídica al Ejecutivo
PROYECTO PRESUPUESTARIO: 010305010105 Asesoría jurídica al ayuntamiento
OBJETIVO DEL PROGRAMA PRESUPUESTARIO: Comprende todas las acciones orientadas al fortalecimiento y mejora de los procedimientos regulatorios y conductos legales establecidos, que influyan directamente en la garantía jurídica del gobierno y la sociedad.
DEPENDENCIA GENERAL: B00 SINDICATURAS
DEPENDENCIA AUXILIAR: 100 Secretaría Particular

ESTRUCTURA DEL INDICADOR

NOMBRE DEL INDICADOR: Porcentaje de tramitación de asuntos jurídicos realizados.
FÓRMULA DEL CÁLCULO: $(\text{Tramites de asuntos jurídicos realizados} / \text{Tramites de asuntos jurídicos programados}) * 100$
INTERPRETACIÓN: Indica la variación porcentual de las notificaciones jurídicas sujetas de derecho
DIMENSIÓN QUE ATIENDE: Eficiencia
DESCRIPCIÓN DEL FACTOR DE COMPARACIÓN: Registro administrativos, calendario de actividades
FRECUENCIA DE MEDICIÓN: Trimestral
AMBITO GEOGRAFICO:
COBERTURA:
LÍNEA BASE: 2022
Numero: NA 2.1

COMPORTAMIENTO DE LAS VARIABLES DURANTE EL TRIMESTRE: Abril-Junio

VARIABLE	UNIDAD DE MEDIDA	OPERACION	META ANUAL	AVANCE TRIMESTRAL				AVANCE ACUMULADO			
				Programado	%	Alcanzado	%	Programado	%	Alcanzado	%
Tramites de asuntos jurídicos realizados	Trámite	Sumable	16.00	4.00	25.00	4.00	100.00	8.00	50.00	8.00	100.00
Tramites de asuntos jurídicos programados	Trámite	Sumable	16.00	4.00	25.00	4.00	100.00	8.00	50.00	8.00	100.00

COMPORTAMIENTO DEL INDICADOR

DESCRIPCION DE LA META ANUAL

Tramitación de asuntos jurídicos, en los tribunales competentes



META ANUAL	TRIMESTRE: Abril-Junio							
	AVANCE TRIMESTRAL				AVANCE ACUMULADO			
	Programado	Alcanzado	EF%	SEMAFORO	Programado	Alcanzado	EF%	SEMAFORO
100.00	100.00	100.00	100.00	VERDE	100.00	100.00	100.00	VERDE

DESCRIPCIÓN DE RESULTADOS Y JUSTIFICACIÓN EN CASO DE VARIACIÓN SUPERIOR A ±10 % RESPECTO A LO PROGRAMADO
META ALCANZADA

EVALUACION DEL INDICADOR

DEPENDENCIA GENERAL: B00 SINDICATURAS
DEPENDENCIA AUXILIAR: 100 Secretaría Particular


 ELABORÓ
 LIG. EDUARDO MÁRQUEZ HERNÁNDEZ



 No. 500
 C. VALENTÍN ALEJANDRO ORTIZ CRUZ


MUNICIPIO DE HUEHUETOCA

PbRm-08b FICHA TECNICA DE SEGUIMIENTO DE INDICADORES 2023 DE GESTIÓN O ESTRATEGICO

TIPO DE FICHA: OSFEM

PILAR DE DESARROLLO / EJE TRANSVERSAL: II Eje transversal II: Gobierno Moderno, Capaz y Responsable
TEMA DE DESARROLLO: Eficiencia y eficacia en el sector público
PROGRAMA PRESUPUESTARIO: 01030501 Asistencia jurídica al Ejecutivo
PROYECTO PRESUPUESTARIO: 010305010105 Asesoría jurídica al ayuntamiento
OBJETIVO DEL PROGRAMA PRESUPUESTARIO: Comprende todas las acciones orientadas al fortalecimiento y mejora de los procedimientos regulatorios y conductos legales establecidos, que influyan directamente en la garantía jurídica del gobierno y la sociedad.
DEPENDENCIA GENERAL: B00 SINDICATURAS
DEPENDENCIA AUXILIAR: 100 Secretaría Particular

ESTRUCTURA DEL INDICADOR

NOMBRE DEL INDICADOR: Porcentaje de notificaciones jurídicas presentadas.
FÓRMULA DEL CÁLCULO: (Notificaciones jurídicas presentadas/Notificaciones jurídicas programadas)*100
INTERPRETACIÓN: Indica la variación porcentual de las notificaciones jurídicas sujetas de derecho
DIMENSIÓN QUE ATIENDE: Eficiencia
DESCRIPCIÓN DEL FACTOR DE COMPARACIÓN: Bitácoras de registro
AMBITO GEOGRAFICO:
COBERTURA:
LÍNEA BASE: 2022
Numero: NA 1.2

FRECUENCIA DE MEDICIÓN: Trimestral

COMPORTAMIENTO DE LAS VARIABLES DURANTE EL TRIMESTRE: Abril-Junio

VARIABLE	UNIDAD DE MEDIDA	OPERACION	META ANUAL	AVANCE TRIMESTRAL				AVANCE ACUMULADO			
				Programado	%	Alcanzado	%	Programado	%	Alcanzado	%
Notificaciones jurídicas presentadas	Notificación	Sumable	10.00	4.00	25.00	4.00	100.00	8.00	50.00	8.00	100.00
Notificaciones jurídicas programadas	Notificación	Sumable	10.00	4.00	25.00	4.00	100.00	8.00	50.00	8.00	100.00

COMPORTAMIENTO DEL INDICADOR

DESCRIPCIÓN DE LA META ANUAL

Dar seguimiento a las notificaciones jurídicas presentadas, conforme al marco jurídico, normativo y procedimental aplicable

META ANUAL	TRIMESTRE: Abril-Junio							
	AVANCE TRIMESTRAL				AVANCE ACUMULADO			
	Programado	Alcanzado	EF%	SEMAFORO	Programado	Alcanzado	EF%	SEMAFORO
100.00	100.00	100.00	100.00	VERDE	100.00	100.00	100.00	VERDE


DESCRIPCIÓN DE RESULTADOS Y JUSTIFICACIÓN EN CASO DE VARIACIÓN SUPERIOR A ±10% RESPECTO A LO PROGRAMADO

META ALCANZADA

EVALUACION DEL INDICADOR

DEPENDENCIA GENERAL: B00 SINDICATURAS
DEPENDENCIA AUXILIAR: 100 Secretaría Particular


 ELABORÓ
 LIC. EDUARDO MARQUEZ HERNANDEZ


 VO. BO
 C. VALENTIN ALEJANDRO ORTIZ CRUZ

MUNICIPIO DE HUEHUETOCA

PbRm-08b FICHA TECNICA DE SEGUIMIENTO DE INDICADORES 2023 DE GESTIÓN O ESTRATEGICO

TIPO DE FICHA: OSFEM

PILAR DE DESARROLLO / EJE TRANSVERSAL: II Eje transversal II: Gobierno Moderno, Capaz y Responsable

TEMA DE DESARROLLO: Eficiencia y eficacia en el sector público

PROGRAMA PRESUPUESTARIO: 01030501 Asistencia jurídica al Ejecutivo

PROYECTO PRESUPUESTARIO: 010305010105 Asesoría jurídica al ayuntamiento

OBJETIVO DEL PROGRAMA PRESUPUESTARIO: Comprende todas las acciones orientadas al fortalecimiento y mejora de los procedimientos regulatorios y conductos legales establecidos, que influyan directamente en la garantía jurídica del gobierno y la sociedad.

DEPENDENCIA GENERAL: B00 SINDICATURAS

DEPENDENCIA AUXILIAR: 100 Secretaría Particular

ESTRUCTURA DEL INDICADOR

NOMBRE DEL INDICADOR: Porcentaje de resoluciones jurídicas emitidas.

FÓRMULA DEL CÁLCULO: $(\text{Resoluciones jurídicas emitidas} / \text{Total de asuntos jurídicos recibidos}) * 100$

INTERPRETACIÓN: Indica la variación porcentual de las resoluciones jurídicas emitidas.

DIMENSIÓN QUE ATIENDE: Eficiencia

FRECUENCIA DE MEDICIÓN: Trimestral

DESCRIPCIÓN DEL FACTOR DE COMPARACIÓN: Bitácoras de registro

AMBITO GEOGRAFICO:

COBERTURA:

LINEA BASE 2022

Numero: NA 1.1

COMPORTAMIENTO DE LAS VARIABLES DURANTE EL TRIMESTRE: Abril-Junio

VARIABLE	UNIDAD DE MEDIDA	OPERACION	META ANUAL	AVANCE TRIMESTRAL				AVANCE ACUMULADO			
				Programado	%	Alcanzado	%	Programado	%	Alcanzado	%
Resoluciones jurídicas emitidas	Resolución	Sumable	18.00	4.00	25.00	4.00	100.00	8.00	50.00	8.00	100.00
Total de asuntos jurídicos recibidos	Notificación	Sumable	18.00	4.00	25.00	4.00	100.00	8.00	50.00	8.00	100.00

COMPORTAMIENTO DEL INDICADOR

DESCRIPCION DE LA METAANUAL

Dar seguimiento a las resoluciones jurídicas sujetas de derecho, conforme al marco jurídico, normativo y procedimental aplicable en la materia


METAANUAL	TRIMESTRE: Abril-Junio							
	AVANCE TRIMESTRAL				AVANCE ACUMULADO			
	Programado	Alcanzado	EF%	SEMAFORO	Programado	Alcanzado	EF%	SEMAFORO
100.00	100.00	100.00	100.00	VERDE	100.00	100.00	100.00	VERDE


DESCRIPCIÓN DE RESULTADOS Y JUSTIFICACIÓN EN CASO DE VARIACIÓN SUPERIOR A ±10 % RESPECTO A LO PROGRAMADO

META ALCANZADA

EVALUACION DEL INDICADOR

DEPENDENCIA GENERAL: B00 SINDICATURAS
DEPENDENCIA AUXILIAR: 100 Secretaría Particular


LIC. EDUARDO MARQUEZ HERNANDEZ




C. VANELE ALEJANDRO ORTIZ CRUZ

MUNICIPIO DE HUEHUETOCA

PbRm-08b FICHA TECNICA DE SEGUIMIENTO DE INDICADORES 2023 DE GESTIÓN O ESTRATEGICO

TIPO DE FICHA: OSFEM

PILAR DE DESARROLLO / EJE TRANSVERSAL: II Eje transversal II: Gobierno Moderno, Capaz y Responsable
 TEMA DE DESARROLLO: Eficiencia y eficacia en el sector público
 PROGRAMA PRESUPUESTARIO: 01030501 Asistencia jurídica al Ejecutivo
 PROYECTO PRESUPUESTARIO: 010305010105 Asesoría jurídica al ayuntamiento
 OBJETIVO DEL PROGRAMA PRESUPUESTARIO: Comprende todas las acciones orientadas al fortalecimiento y mejora de los procedimientos regulatorios y conductos legales establecidos, que influyan directamente en la garantía jurídica del gobierno y la sociedad.
 DEPENDENCIA GENERAL: B00 SINDICATURAS
 DEPENDENCIA AUXILIAR: 100 Secretaría Particular

ESTRUCTURA DEL INDICADOR

NOMBRE DEL INDICADOR: Porcentaje de demandas en contra de la Administración Pública Municipal atendidas.
 FÓRMULA DEL CÁLCULO: (Demandas en contra de la Administración Pública Municipal atendidas/Demandas en contra de la Administración Pública Municipal presentadas)*100
 INTERPRETACIÓN: Cantidad de asesorías jurídicas impartidas a la población
 DIMENSIÓN QUE ATIENDE: Eficiencia
 DESCRIPCIÓN DEL FACTOR DE COMPARACIÓN: Dar seguimiento a las demandas impuestas en contra de la Administración Pública Municipal
 FRECUENCIA DE MEDICIÓN: Semestral
 AMBITO GEOGRAFICO:
 COBERTURA:
 LINEA BASE 2022

Numero: NC 2

COMPORTAMIENTO DE LAS VARIABLES DURANTE EL TRIMESTRE: Abril-Junio

VARIABLE	UNIDAD DE MEDIDA	OPERACION	META ANUAL	AVANCE TRIMESTRAL				AVANCE ACUMULADO			
				Programado	%	Alcanzado	%	Programado	%	Alcanzado	%
Demandas en contra de la Administración Pública Municipal atendidas	Demanda	Sumable	16.00	8.00	50.00	8.00	100.00	8.00	50.00	8.00	100.00
Demandas en contra de la Administración Pública Municipal presentadas	Demanda	Sumable	16.00	8.00	50.00	8.00	100.00	8.00	50.00	8.00	100.00

COMPORTAMIENTO DEL INDICADOR

Dar seguimiento a las demandas impuestas en contra de la Administración Pública Municipal


DESCRIPCION DE LA META ANUAL

META ANUAL	TRIMESTRE: Abril-Junio							
	AVANCE TRIMESTRAL				AVANCE ACUMULADO			
	Programado	Alcanzado	EF%	SEMAFORO	Programado	Alcanzado	EF%	SEMAFORO
100.00	100.00	100.00	100.00	VERDE	100.00	100.00	100.00	VERDE

DESCRIPCIÓN DE RESULTADOS Y JUSTIFICACIÓN EN CASO DE VARIACIÓN SUPERIOR A ±10 % RESPECTO A LO PROGRAMADO

EVALUACION DEL INDICADOR

DEPENDENCIA GENERAL: B00 SINDICATURAS
 DEPENDENCIA AUXILIAR: 100 Secretaría Particular

ELABORÓ

 LIC. EDUARDO MÁRQUEZ HERNÁNDEZ

VERIFICÓ

 C. VALENTÍN ALEJANDRO ORTIZ CRUZ



MUNICIPIO DE HUEHUETOCA

PbRm-08b FICHA TECNICA DE SEGUIMIENTO DE INDICADORES 2023 DE GESTIÓN O ESTRATEGICO

TIPO DE FICHA: OSFEM

PILAR DE DESARROLLO / EJE TRANSVERSAL: II Eje transversal II: Gobierno Moderno, Capaz y Responsable
 TEMA DE DESARROLLO: Eficiencia y eficacia en el sector público
 PROGRAMA PRESUPUESTARIO: 01030501 Asistencia jurídica al Ejecutivo
 PROYECTO PRESUPUESTARIO: 010305010105 Asesoría jurídica al ayuntamiento
 OBJETIVO DEL PROGRAMA PRESUPUESTARIO: Comprende todas las acciones orientadas al fortalecimiento y mejora de los procedimientos regulatorios y conductos legales establecidos, que influyan directamente en la garantía jurídica del gobierno y la sociedad.
 DEPENDENCIA GENERAL: B00 SINDICATURAS
 DEPENDENCIA AUXILIAR: 100 Secretaría Particular

ESTRUCTURA DEL INDICADOR

NOMBRE DEL INDICADOR: Porcentaje de asesorías jurídicas impartidas.
 FÓRMULA DEL CÁLCULO: (Asesorías jurídicas impartidas/Asesorías jurídicas programadas)*100
 INTERPRETACIÓN: Cantidad de asesorías jurídicas impartidas a la población
 DIMENSIÓN QUE ATIENDE: Eficiencia
 DESCRIPCIÓN DEL FACTOR DE COMPARACIÓN: Dar seguimiento a las bitácoras para la comprobación de asesorías impartidas
 FRECUENCIA DE MEDICIÓN: Semestral
 AMBITO GEOGRAFICO:
 COBERTURA:
 LINEA BASE: 2022
 Numero: NC 1

COMPORTAMIENTO DE LAS VARIABLES DURANTE EL TRIMESTRE: Abril-Junio

VARIABLE	UNIDAD DE MEDIDA	OPERACION	META ANUAL	AVANCE TRIMESTRAL				AVANCE ACUMULADO			
				Programado	%	Alcanzado	%	Programado	%	Alcanzado	%
Asesorías jurídicas impartidas	INFORME	Sumable	4.00	2.00	50.00	2.00	100.00	2.00	50.00	2.00	100.00
Asesorías jurídicas programadas	INFORME	Sumable	4.00	2.00	50.00	2.00	100.00	2.00	50.00	2.00	100.00

COMPORTAMIENTO DEL INDICADOR

DESCRIPCION DE LA META ANUAL

Estar actualizado de forma constante para un mejor servicio a la ciudadanía.

META ANUAL	TRIMESTRE: Abril-Junio							
	AVANCE TRIMESTRAL				AVANCE ACUMULADO			
	Programado	Alcanzado	EF%	SEMAFORO	Programado	Alcanzado	EF%	SEMAFORO
100.00	100.00	100.00	100.00	VERDE	100.00	100.00	100.00	VERDE

DESCRIPCION DE RESULTADOS Y JUSTIFICACION EN CASO DE VARIACION SUPERIOR A ±10% RESPECTO A LO PROGRAMADO

EVALUACION DEL INDICADOR

DEPENDENCIA GENERAL: B00 SINDICATURAS
 DEPENDENCIA AUXILIAR: 100 Secretaría Particular


 ELABORO:
 LIC. EDUARDO MARQUEZ HERNANDEZ


 VO. BO:
 C. VALENTÍN ALEJANDRO ORTIZ CRUZ

MUNICIPIO DE HUEHUETOCA

PbRm-08b FICHA TECNICA DE SEGUIMIENTO DE INDICADORES 2023 DE GESTIÓN O ESTRATEGICO

TIPO DE FICHA: OSFEM

PILAR DE DESARROLLO / EJE TRANSVERSAL: 2 Pilar 2: Económico
 TEMA DE DESARROLLO: Infraestructura y modernización de los servicios comunales
 PROGRAMA PRESUPUESTARIO: 02020601 Modernización de los servicios comunales
 PROYECTO PRESUPUESTARIO: 020206010302 Coordinación para servicios de administración y mantenimiento de panteones
 OBJETIVO DEL PROGRAMA PRESUPUESTARIO: Se refiere al conjunto de acciones que se llevan a cabo para la modernización y rehabilitación de plazas, jardines públicos, centros comerciales y demás infraestructura en donde se presten servicios comunales, contando con la participación de los diferentes niveles de gobierno incluyendo la iniciativa privada.
 DEPENDENCIA GENERAL: H00 SERVICIOS PUBLICOS
 DEPENDENCIA AUXILIAR: 145 Panteones

ESTRUCTURA DEL INDICADOR

NOMBRE DEL INDICADOR: Porcentaje de solicitudes atendidas para el mantenimiento de los panteones municipales.
 FÓRMULA DEL CÁLCULO: (Solicitudes de mantenimiento a los panteones municipales atendidas/Total de solicitudes presentadas para el mantenimiento a los panteones municipales)*100
 INTERPRETACIÓN: Programación a los centros de esparcimiento público municipal.
 DIMENSIÓN QUE ATIENDE: Eficiencia
 FRECUENCIA DE MEDICIÓN: Trimestral
 DESCRIPCIÓN DEL FACTOR DE COMPARACIÓN: Comparativo pormenorizado del mantenimiento programado y autorizado a los centros de esparcimiento público municipal.
 AMBITO GEOGRAFICO:
 COBERTURA:
 LINEA BASE 2022
 Numero: NA 2.1

COMPORTAMIENTO DE LAS VARIABLES DURANTE EL TRIMESTRE: Abril-Junio

VARIABLE	UNIDAD DE MEDIDA	OPERACION	META ANUAL	AVANCE TRIMESTRAL				AVANCE ACUMULADO			
				Programado	%	Alcanzado	%	Programado	%	Alcanzado	%
Solicitudes de mantenimiento a los panteones municipales atendidas	Accion		0.00	45.00	0.00	40.00	88.89	0.00	0.00	0.00	0.00
Total de solicitudes presentadas para el mantenimiento a los panteones municipales	Accion		180.00	45.00	25.00	40.00	88.89	0.00	0.00	0.00	0.00

COMPORTAMIENTO DEL INDICADOR

DESCRIPCION DE LA META ANUAL


180 en el 2023

META ANUAL	TRIMESTRE: Abril-Junio							
	AVANCE TRIMESTRAL				AVANCE ACUMULADO			
	Programado	Alcanzado	EF%	SEMAFORO	Programado	Alcanzado	EF%	SEMAFORO
100.00	100.00	100.00	100.00	VERDE	0.00	0.00	0.00	VERDE

DESCRIPCIÓN DE RESULTADOS Y JUSTIFICACIÓN EN CASO DE VARIACIÓN SUPERIOR A ±10 % RESPECTO A LO PROGRAMADO

EVALUACION DEL INDICADOR

DEPENDENCIA GENERAL: H00 SERVICIOS PUBLICOS
 DEPENDENCIA AUXILIAR: 145 Panteones



ELABORÓ
 DIRECCION DE SERVICIOS PUBLICOS
 PROF. JAVIER SALGADO SALGADO



VO. BO
 C. VALENTÍN ALEJANDRO ORTIZ CRUZ
 DIRECCION DE SERVICIOS PUBLICOS
 A GOBIERNO CERCANO

MUNICIPIO DE HUEHUETOCA

PbRm-08b FICHA TECNICA DE SEGUIMIENTO DE INDICADORES 2023 DE GESTIÓN O ESTRATEGICO

TIPO DE FICHA: OSFEM

PILAR DE DESARROLLO / EJE TRANSVERSAL: 2 Pilar 2: Económico
 TEMA DE DESARROLLO: Infraestructura y modernización de los servicios comunales
 PROGRAMA PRESUPUESTARIO: 02020601 Modernización de los servicios comunales
 PROYECTO PRESUPUESTARIO: 020206010302 Coordinación para servicios de administración y mantenimiento de panteones
 OBJETIVO DEL PROGRAMA PRESUPUESTARIO: Se refiere al conjunto de acciones que se llevan a cabo para la modernización y rehabilitación de plazas, jardines públicos, centros comerciales y demás infraestructura en donde se presten servicios comunales, contando con la participación de los diferentes niveles de gobierno incluyendo la iniciativa privada.
 DEPENDENCIA GENERAL: H00 SERVICIOS PUBLICOS
 DEPENDENCIA AUXILIAR: 145 Panteones

ESTRUCTURA DEL INDICADOR

NOMBRE DEL INDICADOR: Porcentaje de licitaciones para la construcción de nuevos centros de esparcimiento público municipal realizadas.
 FÓRMULA DEL CÁLCULO: (Licitación para la construcción de nuevos centros de esparcimiento público municipal realizadas/licitaciones para la construcción de nuevos centros de esparcimiento público municipal programadas)*100
 INTERPRETACIÓN: NA
 DIMENSIÓN QUE ATIENDE: Eficiencia FRECUENCIA DE MEDICIÓN: Trimestral
 DESCRIPCIÓN DEL FACTOR DE COMPARACIÓN: NA
 AMBITO GEOGRAFICO:
 COBERTURA:
 LINEA BASE 0
 Numero: NA 1.1

COMPORTAMIENTO DE LAS VARIABLES DURANTE EL TRIMESTRE: Abril-Junio

VARIABLE	UNIDAD DE MEDIDA	OPERACION	META ANUAL	AVANCE TRIMESTRAL				AVANCE ACUMULADO			
				Programado	%	Alcanzado	%	Programado	%	Alcanzado	%
Licitación para la construcción de nuevos centros de esparcimiento público municipal realizadas	NA	No sumable	0.00	0.00	0.00	0.00	0.00	0.00	0.00	0.00	0.00
licitaciones para la construcción de nuevos centros de esparcimiento público municipal programadas	NA	No sumable	0.00	0.00	0.00	0.00	0.00	0.00	0.00	0.00	0.00

COMPORTAMIENTO DEL INDICADOR

DESCRIPCION DE LA META ANUAL


NA

META ANUAL	TRIMESTRE: Abril-Junio							
	AVANCE TRIMESTRAL				AVANCE ACUMULADO			
	Programado	Alcanzado	EF%	SEMAFORO	Programado	Alcanzado	EF%	SEMAFORO
0.00	0.00	0.00	0.00	VERDE	0.00	0.00	0.00	VERDE

DESCRIPCION DE RESULTADOS Y JUSTIFICACIÓN EN CASO DE VARIACIÓN SUPERIOR A ±10 % RESPECTO A LO PROGRAMADO

EVALUACION DEL INDICADOR

DEPENDENCIA GENERAL: H00 SERVICIOS PUBLICOS
 DEPENDENCIA AUXILIAR: 145 Panteones



PROF. JAVIER SALGADO SALGADO



C. VALENTÍN ALEJANDRO ORTIZ CRUZ



MUNICIPIO DE HUEHUETOCA

PbRm-08b FICHA TECNICA DE SEGUIMIENTO DE INDICADORES 2023 DE GESTIÓN O ESTRATEGICO

TIPO DE FICHA: OSFEM

PILAR DE DESARROLLO / EJE TRANSVERSAL: 2 Pilar 2: Económico
 TEMA DE DESARROLLO: Infraestructura y modernización de los servicios comunales
 PROGRAMA PRESUPUESTARIO: 02020601 Modernización de los servicios comunales
 PROYECTO PRESUPUESTARIO: 020206010302 Coordinación para servicios de administración y mantenimiento de panteones
 OBJETIVO DEL PROGRAMA PRESUPUESTARIO: Se refiere al conjunto de acciones que se llevan a cabo para la modernización y rehabilitación de plazas, jardines públicos, centros comerciales y demás infraestructura en donde se presten servicios comunales, contando con la participación de los diferentes niveles de gobierno incluyendo la iniciativa privada.
 DEPENDENCIA GENERAL: H00 SERVICIOS PUBLICOS
 DEPENDENCIA AUXILIAR: 145 Panteones

ESTRUCTURA DEL INDICADOR

NOMBRE DEL INDICADOR: Porcentaje de mantenimientos realizados a los panteones municipales.
 FÓRMULA DEL CÁLCULO: (Acciones de mantenimiento a los panteones municipales realizadas/Acciones de mantenimiento a los panteones municipales programadas) *100
 INTERPRETACIÓN: Muestra de variación porcentual en la realización de mantenimiento a los panteones municipales
 DIMENSIÓN QUE ATIENDE: Eficiencia
 DESCRIPCIÓN DEL FACTOR DE COMPARACIÓN: Bitacoras de registro calendario de actividades
 FRECUENCIA DE MEDICIÓN: Trimestral
 AMBITO GEOGRAFICO:
 COBERTURA:
 LINEA BASE 2022
 Numero: NC 2

COMPORTAMIENTO DE LAS VARIABLES DURANTE EL TRIMESTRE: Abril-Junio

VARIABLE	UNIDAD DE MEDIDA	OPERACION	META ANUAL	AVANCE TRIMESTRAL				AVANCE ACUMULADO			
				Programado	%	Alcanzado	%	Programado	%	Alcanzado	%
Acciones de mantenimiento a los panteones municipales realizadas	Accion	Sumable	12.00	6.00	50.00	6.00	100.00	6.00	50.00	6.00	100.00
Acciones de mantenimiento a los panteones municipales programadas	Accion	Sumable	12.00	6.00	50.00	6.00	100.00	6.00	50.00	6.00	100.00

COMPORTAMIENTO DEL INDICADOR

DESCRIPCION DE LA META ANUAL

12 Acciones en el 2023

META ANUAL	TRIMESTRE: Abril-Junio							
	AVANCE TRIMESTRAL				AVANCE ACUMULADO			
	Programado	Alcanzado	EF%	SEMAFORO	Programado	Alcanzado	EF%	SEMAFORO
100.00	100.00	100.00	100.00	VERDE	100.00	100.00	100.00	VERDE

DESCRIPCIÓN DE RESULTADOS Y JUSTIFICACIÓN EN CASO DE VARIACIÓN SUPERIOR A ± 10 % RESPECTO A LO PROGRAMADO

EVALUACION DEL INDICADOR

DEPENDENCIA GENERAL: H00 SERVICIOS PUBLICOS
 DEPENDENCIA AUXILIAR: 145 Panteones

ELABORADO
 PROF. JAVIER SALGADO SALGADO

VO. BO.
 C. VALENTÍN ALEJANDRO ORTIZ CRÚZ

MUNICIPIO DE HUEHUETOCA

PbRm-08b FICHA TECNICA DE SEGUIMIENTO DE INDICADORES 2023 DE GESTIÓN O ESTRATEGICO

TIPO DE FICHA: OSFEM

PILAR DE DESARROLLO / EJE TRANSVERSAL: 2 Pilar 2: Económico
 TEMA DE DESARROLLO: Infraestructura y modernización de los servicios comunales
 PROGRAMA PRESUPUESTARIO: 02020601 Modernización de los servicios comunales
 PROYECTO PRESUPUESTARIO: 020206010302 Coordinación para servicios de administración y mantenimiento de panteones
 OBJETIVO DEL PROGRAMA PRESUPUESTARIO: Se refiere al conjunto de acciones que se llevan a cabo para la modernización y rehabilitación de plazas, jardines públicos, centros comerciales y demás infraestructura en donde se presten servicios comunales, contando con la participación de los diferentes niveles de gobierno incluyendo la iniciativa privada.
 DEPENDENCIA GENERAL: H00 SERVICIOS PUBLICOS
 DEPENDENCIA AUXILIAR: 145 Panteones

ESTRUCTURA DEL INDICADOR

NOMBRE DEL INDICADOR: Porcentaje de cumplimiento en la construcción de nuevos centros de esparcimiento público municipal.
 FÓRMULA DEL CÁLCULO: $(\text{Nuevos centros de esparcimiento público municipal realizados} / \text{Total de nuevos centros de esparcimiento público municipal programados a realizar}) * 100$
 INTERPRETACIÓN: NA
 DIMENSIÓN QUE ATIENDE: Eficiencia FRECUENCIA DE MEDICIÓN: Trimestral
 DESCRIPCIÓN DEL FACTOR DE COMPARACIÓN: NA
 AMBITO GEOGRAFICO:
 COBERTURA:
 LINEA BASE 0
 Numero: NC 1

COMPORTAMIENTO DE LAS VARIABLES DURANTE EL TRIMESTRE: Abril-Junio

VARIABLE	UNIDAD DE MEDIDA	OPERACION	META ANUAL	AVANCE TRIMESTRAL				AVANCE ACUMULADO			
				Programado	%	Alcanzado	%	Programado	%	Alcanzado	%
Nuevos centros de esparcimiento público municipal realizados	NA	No sumable	0.00	0.00	0.00	0.00	0.00	0.00	0.00	0.00	0.00
Total de nuevos centros de esparcimiento público municipal programados a realizar	NA	No sumable	0.00	0.00	0.00	0.00	0.00	0.00	0.00	0.00	0.00

COMPORTAMIENTO DEL INDICADOR

DESCRIPCION DE LA META ANUAL


NA

META ANUAL	TRIMESTRE: Abril-Junio							
	AVANCE TRIMESTRAL				AVANCE ACUMULADO			
	Programado	Alcanzado	EF%	SEMAFORO	Programado	Alcanzado	EF%	SEMAFORO
0.00	0.00	0.00	0.00	VERDE	0.00	0.00	0.00	VERDE


DESCRIPCIÓN DE RESULTADOS Y JUSTIFICACIÓN EN CASO DE VARIACIÓN SUPERIOR A ±10% RESPECTO A LO PROGRAMADO

EVALUACION DEL INDICADOR

DEPENDENCIA GENERAL: H00 SERVICIOS PUBLICOS
 DEPENDENCIA AUXILIAR: 145 Panteones



ELABORADO POR:
 PROF. JAVIER SALGADO SALGADO



BO:
 C. VALENTÍN MELÉNDRU ORTIZ CRUZ

MUNICIPIO DE HUEHUETOCA

PbRm-08b FICHA TECNICA DE SEGUIMIENTO DE INDICADORES 2023 DE GESTIÓN O ESTRATEGICO

TIPO DE FICHA: OSFEM

PILAR DE DESARROLLO / EJE TRANSVERSAL: 3 Pilar 3: Territorial
 TEMA DE DESARROLLO: Acción por el clima
 PROGRAMA PRESUPUESTARIO: 02010101 Gestión integral de residuos sólidos
 PROYECTO PRESUPUESTARIO: 0201010101 Manejo integral de residuos sólidos
 OBJETIVO DEL PROGRAMA PRESUPUESTARIO: Conjunto articulado e interrelacionado de acciones, para el manejo integral de residuos sólidos, desde su generación hasta la disposición final, a fin de lograr beneficios ambientales, la optimización económica de su manejo y la aceptación social para la separación de los mismos, proporcionando una mejor calidad de vida de la población.
 DEPENDENCIA GENERAL: G00 ECOLOGÍA
 DEPENDENCIA AUXILIAR: 160 Prevención y Control Ambiental

ESTRUCTURA DEL INDICADOR

NOMBRE DEL INDICADOR: Porcentaje de barrido de los espacios públicos municipales realizados.
 FÓRMULA DEL CÁLCULO: $(\text{Barrido de los espacios públicos municipales realizados} / \text{Barrido de los espacios públicos municipales programados}) * 100$
 INTERPRETACIÓN: Muestra la variación porcentual en la supervisión de la limpieza de los espacios públicos urbanos municipales
 DIMENSIÓN QUE ATIENDE: Eficiencia
 DESCRIPCIÓN DEL FACTOR DE COMPARACIÓN: Reportes de los resultados de la supervisión en el barrido de espacios públicos municipales.
 AMBITO GEOGRAFICO: Municipal
 COBERTURA: Todo el Municipio.
 LINEA BASE: 2022
 FRECUCENCIA DE MEDICIÓN: Mensual
 Numero: NA 3.1

COMPORTAMIENTO DE LAS VARIABLES DURANTE EL TRIMESTRE: Abril-Junio

VARIABLE	UNIDAD DE MEDIDA	OPERACION	META ANUAL	AVANCE TRIMESTRAL				AVANCE ACUMULADO			
				Programado	%	Alcanzado	%	Programado	%	Alcanzado	%
Barrido de los espacios públicos municipales realizados	Supervisión		0.00	80.00	0.00	80.00	100.00	0.00	0.00	0.00	0.00
Barrido de los espacios públicos municipales programados	Supervisión		320.00	80.00	25.00	80.00	100.00	0.00	0.00	0.00	0.00

COMPORTAMIENTO DEL INDICADOR

DESCRIPCION DE LA META ANUAL


320 en el 2023

META ANUAL	TRIMESTRE: Abril-Junio							
	AVANCE TRIMESTRAL				AVANCE ACUMULADO			
	Programado	Alcanzado	EF%	SEMAFORO	Programado	Alcanzado	EF%	SEMAFORO
100.00	100.00	100.00	100.00	VERDE	0.00	0.00	0.00	VERDE


DESCRIPCIÓN DE RESULTADOS Y JUSTIFICACIÓN EN CASO DE VARIACIÓN SUPERIOR A ±10% RESPECTO A LO PROGRAMADO

EVALUACION DEL INDICADOR

DEPENDENCIA GENERAL: G00 ECOLOGÍA
 DEPENDENCIA AUXILIAR: 160 Prevención y Control Ambiental



ELABORÓ
 PROF. JAVIER SALGADO SALGADO



VO. BU
 C. VALENTÍN ALEJANDRO ORTIZ CRUZ

MUNICIPIO DE HUEHUETOCA

PbRm-08b FICHA TECNICA DE SEGUIMIENTO DE INDICADORES 2023 DE GESTIÓN O ESTRATEGICO

TIPO DE FICHA: OSFEM

PILAR DE DESARROLLO / EJE TRANSVERSAL: 3 Pilar 3: Territorial
 TEMA DE DESARROLLO: Acción por el clima
 PROGRAMA PRESUPUESTARIO: 02010101 Gestión integral de residuos sólidos
 PROYECTO PRESUPUESTARIO: 0201010101 Manejo integral de residuos sólidos
 OBJETIVO DEL PROGRAMA PRESUPUESTARIO: Conjunto articulado e interrelacionado de acciones, para el manejo integral de residuos sólidos, desde su generación hasta la disposición final, a fin de lograr beneficios ambientales, la optimización económica de su manejo y la aceptación social para la separación de los mismos, proporcionando una mejor calidad de vida de la población.
 DEPENDENCIA GENERAL: G00 ECOLOGÍA
 DEPENDENCIA AUXILIAR: 160 Prevención y Control Ambiental

ESTRUCTURA DEL INDICADOR

NOMBRE DEL INDICADOR: Porcentaje de kilogramos de residuos sólidos urbanos municipales recibidos.
 FÓRMULA DEL CÁLCULO: (Kilogramos de residuos sólidos urbanos municipales recibidos/kilogramos de residuos sólidos urbanos municipales estimados)*100
 INTERPRETACIÓN: Muestra de variación porcentual de desechos sólidos municipales.
 DIMENSIÓN QUE ATIENDE: Eficiencia
 DESCRIPCIÓN DEL FACTOR DE COMPARACIÓN: Boleas de control de entradas de residuos sólidos al sitio de disposición final.
 AMBITO GEOGRAFICO: Municipal
 COBERTURA: Todo el Municipio.
 LINEA BASE: 2022

FRECUENCIA DE MEDICIÓN:

Mensual

Numero: NA 2.1

COMPORTAMIENTO DE LAS VARIABLES DURANTE EL TRIMESTRE: Abril-Junio

VARIABLE	UNIDAD DE MEDIDA	OPERACION	META ANUAL	AVANCE TRIMESTRAL				AVANCE ACUMULADO			
				Programado	%	Alcanzado	%	Programado	%	Alcanzado	%
Kilogramos de residuos sólidos urbanos municipales recibidos	Kg		0.00	13,750.00	0.00	13,750.00	100.00	0.00	0.00	0.00	0.00
Kilogramos de residuos sólidos urbanos municipales estimados	Kg		55,000.00	13,750.00	25.00	13,750.00	100.00	0.00	0.00	0.00	0.00

COMPORTAMIENTO DEL INDICADOR

DESCRIPCION DE LA META ANUAL


55000 en el 2023

META ANUAL	TRIMESTRE: Abril-Junio							
	AVANCE TRIMESTRAL				AVANCE ACUMULADO			
	Programado	Alcanzado	EF%	SEMAFORO	Programado	Alcanzado	EF%	SEMAFORO
100.00	100.00	100.00	100.00	VERDE	0.00	0.00	0.00	VERDE


DESCRIPCIÓN DE RESULTADOS Y JUSTIFICACIÓN EN CASO DE VARIACIÓN SUPERIOR A ±10% RESPECTO A LO PROGRAMADO

EVALUACION DEL INDICADOR

DEPENDENCIA GENERAL: G00 ECOLOGÍA
 DEPENDENCIA AUXILIAR: 160 Prevención y Control Ambiental



ELABORA
 PROF. JAVIER SALGADO SALGADO



VOCA
 O. VALENTINA JEJANDRO ORTIZ CRUZ

MUNICIPIO DE HUEHUETOCA

PbRm-08b FICHA TECNICA DE SEGUIMIENTO DE INDICADORES 2023 DE GESTIÓN O ESTRATEGICO

TIPO DE FICHA: OSFEM

PILAR DE DESARROLLO / EJE TRANSVERSAL: 3 Pilar 3: Territorial
 TEMA DE DESARROLLO: Acción por el clima
 PROGRAMA PRESUPUESTARIO: 02010101 Gestión integral de residuos sólidos
 PROYECTO PRESUPUESTARIO: 0201010101 Manejo integral de residuos sólidos
 OBJETIVO DEL PROGRAMA PRESUPUESTARIO: Conjunto articulado e interrelacionado de acciones, para el manejo integral de residuos sólidos, desde su generación hasta la disposición final, a fin de lograr beneficios ambientales, la optimización económica de su manejo y la aceptación social para la separación de los mismos, proporcionando una mejor calidad de vida de la población.
 DEPENDENCIA GENERAL: G00 ECOLOGÍA
 DEPENDENCIA AUXILIAR: 160 Prevención y Control Ambiental

ESTRUCTURA DEL INDICADOR

NOMBRE DEL INDICADOR: Porcentaje de rutas de recolección de desechos sólidos urbanos municipales realizadas.
 FÓRMULA DEL CÁLCULO: (Número de rutas de recolección de desechos sólidos realizadas/Números de rutas de recolección de desechos sólidos trazadas)*100
 INTERPRETACIÓN: Muestra de variación porcentual de desechos sólidos municipales.
 DIMENSIÓN QUE ATIENDE: Eficiencia
 DESCRIPCIÓN DEL FACTOR DE COMPARACIÓN: Mapas, rutas de recolección de residuos sólidos.
 AMBITO GEOGRAFICO: Municipal
 COBERTURA: Todo el Municipio.
 LINEA BASE: 2022

FRECUENCIA DE MEDICIÓN: Mensual

Numero: NA 1.1

COMPORTAMIENTO DE LAS VARIABLES DURANTE EL TRIMESTRE: Abril-Junio

VARIABLE	UNIDAD DE MEDIDA	OPERACION	META ANUAL	AVANCE TRIMESTRAL				AVANCE ACUMULADO			
				Programado	%	Alcanzado	%	Programado	%	Alcanzado	%
Número de rutas de recolección de desechos sólidos realizadas	Rutas		0.00	735.00	0.00	735.00	100.00	0.00	0.00	0.00	0.00
Números de rutas de recolección de desechos sólidos trazadas	Rutas		2,940.00	735.00	25.00	735.00	100.00	0.00	0.00	0.00	0.00

COMPORTAMIENTO DEL INDICADOR

DESCRIPCION DE LA META ANUAL


2940 en el 2023

META ANUAL	TRIMESTRE: Abril-Junio							
	AVANCE TRIMESTRAL				AVANCE ACUMULADO			
	Programado	Alcanzado	EF%	SEMAFORO	Programado	Alcanzado	EF%	SEMAFORO
100.00	100.00	100.00	100.00	VERDE	0.00	0.00	0.00	VERDE


DESCRIPCIÓN DE RESULTADOS Y JUSTIFICACIÓN EN CASO DE VARIACIÓN SUPERIOR A ±10 % RESPECTO A LO PROGRAMADO

EVALUACION DEL INDICADOR

DEPENDENCIA GENERAL: G00 ECOLOGÍA
 DEPENDENCIA AUXILIAR: 160 Prevención y Control Ambiental



PROF. JAVIER SALGADO SALGADO



VD. BO
 C. VALENTÍN ALEJANDRO ORTIZ CRUZ

PbRm-08b FICHA TECNICA DE SEGUIMIENTO DE INDICADORES 2023 DE GESTIÓN O ESTRATEGICO

MUNICIPIO DE HUEHUETOCA

TIPO DE FICHA: OSFEM

PILAR DE DESARROLLO / EJE TRANSVERSAL: 3 Pilar 3: Territorial
 TEMA DE DESARROLLO: Acción por el clima
 PROGRAMA PRESUPUESTARIO: 02010101 Gestión integral de residuos sólidos
 PROYECTO PRESUPUESTARIO: 0201010101 Manejo integral de residuos sólidos
 OBJETIVO DEL PROGRAMA PRESUPUESTARIO: Conjunto articulado e interrelacionado de acciones, para el manejo integral de residuos sólidos, desde su generación hasta la disposición final, a fin de lograr beneficios ambientales, la optimización económica de su manejo y la aceptación social para la separación de los mismos, proporcionando una mejor calidad de vida de la población.
 DEPENDENCIA GENERAL: G00 ECOLOGÍA
 DEPENDENCIA AUXILIAR: 160 Prevención y Control Ambiental

ESTRUCTURA DEL INDICADOR

NOMBRE DEL INDICADOR: Porcentaje de espacios públicos que reciben el servicio de limpia a través de barridos.
 FÓRMULA DEL CÁLCULO: (Espacios públicos que reciben el servicio de limpia a través de barridos/Espacios públicos que requieren el servicio de limpia a través de barridos)*100
 INTERPRETACIÓN: Muestra de variación porcentual en los barridos de espacios públicos
 DIMENSIÓN QUE ATIENDE: Eficiencia
 DESCRIPCIÓN DEL FACTOR DE COMPARACIÓN: Programas para el barrido de espacios públicos
 FRECUENCIA DE MEDICIÓN: Semestral
 AMBITO GEOGRAFICO:
 COBERTURA:
 LINEA BASE: 2022
 Numero: NC 3

COMPORTAMIENTO DE LAS VARIABLES DURANTE EL TRIMESTRE: Abril-Junio

VARIABLE	UNIDAD DE MEDIDA	OPERACION	META ANUAL	AVANCE TRIMESTRAL				AVANCE ACUMULADO			
				Programado	%	Alcanzado	%	Programado	%	Alcanzado	%
Espacios públicos que reciben el servicio de limpia a través de barridos	Espacio publico		0.00	15.00	0.00	0.00	0.00	0.00	0.00	0.00	0.00
Espacios públicos que requieren el servicio de limpia a través de barridos	Espacio publico		30.00	15.00	50.00	0.00	0.00	0.00	0.00	0.00	0.00

COMPORTAMIENTO DEL INDICADOR

DESCRIPCIÓN DE LA META ANUAL


30 en el 2023

META ANUAL	TRIMESTRE: Abril-Junio							
	AVANCE TRIMESTRAL				AVANCE ACUMULADO			
	Programado	Alcanzado	EF%	SEMAFORO	Programado	Alcanzado	EF%	SEMAFORO
100.00	100.00	0.00	0.00	ROJO	0.00	0.00	0.00	ROJO


DESCRIPCIÓN DE RESULTADOS Y JUSTIFICACIÓN EN CASO DE VARIACIÓN SUPERIOR A ±10 % RESPECTO A LO PROGRAMADO

EVALUACION DEL INDICADOR

DEPENDENCIA GENERAL: G00 ECOLOGÍA
 DEPENDENCIA AUXILIAR: 160 Prevención y Control Ambiental



PROF. JAVIER SALGADO SALGADO



C. M. E. A. ALEJANDRO ORTIZ CRUZ

PbRm-08b FICHA TECNICA DE SEGUIMIENTO DE INDICADORES 2023 DE GESTIÓN O ESTRATEGICO

MUNICIPIO DE HUEHUETOCA

TIPO DE FICHA: OSFEM

PILAR DE DESARROLLO / EJE TRANSVERSAL: 3 Pilar 3: Territorial
 TEMA DE DESARROLLO: Acción por el clima
 PROGRAMA PRESUPUESTARIO: 02010101 Gestión integral de residuos sólidos
 PROYECTO PRESUPUESTARIO: 0201010101 Manejo integral de residuos sólidos
 OBJETIVO DEL PROGRAMA PRESUPUESTARIO: Conjunto articulado e interrelacionado de acciones, para el manejo integral de residuos sólidos, desde su generación hasta la disposición final, a fin de lograr beneficios ambientales, la optimización económica de su manejo y la aceptación social para la separación de los mismos, proporcionando una mejor calidad de vida de la población.
 DEPENDENCIA GENERAL: G00 ECOLOGÍA
 DEPENDENCIA AUXILIAR: 160 Prevención y Control Ambiental

ESTRUCTURA DEL INDICADOR

NOMBRE DEL INDICADOR: Porcentaje de kilogramos de desechos sólidos urbanos trasladados al tiradero municipal.
 FÓRMULA DEL CÁLCULO: (Kilogramos de desechos sólidos urbanos trasladados al tiradero municipal/Kilogramos estimados a trasladar al tiradero municipal)*100
 INTERPRETACIÓN: Muestra de variación porcentual en la transferencia de los residuos sólidos urbanos
 DIMENSIÓN QUE ATIENDE: Eficiencia FRECUENCIA DE MEDICIÓN: Semestral
 DESCRIPCIÓN DEL FACTOR DE COMPARACIÓN: Boletos de control de transparencia de residuos sólidos urbanos
 AMBITO GEOGRAFICO:
 COBERTURA:
 LINEA BASE 2022
 Numero: NC 2

COMPORTAMIENTO DE LAS VARIABLES DURANTE EL TRIMESTRE: Abril-Junio

VARIABLE	UNIDAD DE MEDIDA	OPERACION	META ANUAL	AVANCE TRIMESTRAL				AVANCE ACUMULADO			
				Programado	%	Alcanzado	%	Programado	%	Alcanzado	%
Kilogramos de desechos sólidos urbanos trasladados al tiradero municipal	Tonelada		0.00	28,000.00	0.00	27,500.00	98.21	0.00	0.00	0.00	0.00
Kilogramos estimados a trasladar al tiradero municipal	Tonelada		58,000.00	28,000.00	50.00	27,500.00	98.21	0.00	0.00	0.00	0.00

COMPORTAMIENTO DEL INDICADOR

DESCRIPCION DE LA META ANUAL


56,000 en el 2023


META ANUAL	TRIMESTRE: Abril-Junio							
	AVANCE TRIMESTRAL				AVANCE ACUMULADO			
	Programado	Alcanzado	EF%	SEMAFORO	Programado	Alcanzado	EF%	SEMAFORO
100.00	100.00	100.00	100.00	VERDE	0.00	0.00	0.00	VERDE

DESCRIPCIÓN DE RESULTADOS Y JUSTIFICACIÓN EN CASO DE VARIACIÓN SUPERIOR A ±10 % RESPECTO A LO PROGRAMADO

EVALUACION DEL INDICADOR

DEPENDENCIA GENERAL: G00 ECOLOGÍA
 DEPENDENCIA AUXILIAR: 160 Prevención y Control Ambiental

ELABORÓ: 
 DIRECCIÓN DE SERVICIOS PÚBLICOS
 PROF. JAVIER SALGADO SALGADO
 GOBIERNO MUNICIPAL DE HUEHUETOCA

VO. BU: 
 UNIDAD DE INFORMACIÓN, PLANEACIÓN, PROGRAMACIÓN Y EVALUACIÓN
 MEJORA REGULATORIA
 GOBIERNO MUNICIPAL DE HUEHUETOCA

PbRm-08b FICHA TECNICA DE SEGUIMIENTO DE INDICADORES 2023 DE GESTIÓN O ESTRATEGICO

MUNICIPIO DE HUEHUETOCA

TIPO DE FICHA: OSFEM

PILAR DE DESARROLLO / EJE TRANSVERSAL: 3 Pilar 3: Territorial
 TEMA DE DESARROLLO: Acción por el clima
 PROGRAMA PRESUPUESTARIO: 02010101 Gestión integral de residuos sólidos
 PROYECTO PRESUPUESTARIO: 0201010101 Manejo integral de residuos sólidos
 OBJETIVO DEL PROGRAMA PRESUPUESTARIO: Conjunto articulado e interrelacionado de acciones, para el manejo integral de residuos sólidos, desde su generación hasta la disposición final, a fin de lograr beneficios ambientales, la optimización económica de su manejo y la aceptación social para la separación de los mismos, proporcionando una mejor calidad de vida de la población.
 DEPENDENCIA GENERAL: G00 ECOLOGÍA
 DEPENDENCIA AUXILIAR: 160 Prevención y Control Ambiental

ESTRUCTURA DEL INDICADOR

NOMBRE DEL INDICADOR: Porcentaje de faenas para la recolección de residuos sólidos urbanos realizadas.
 FÓRMULA DEL CÁLCULO: (Faenas para la recolección de residuos sólidos urbanos realizadas/Faenas programadas para la recolección de residuos sólidos urbanos)*100
 INTERPRETACIÓN: Población por comunidad y colonia
 DIMENSIÓN QUE ATIENDE: Eficiencia
 DESCRIPCIÓN DEL FACTOR DE COMPARACIÓN: Población por comunidad y colonia
 AMBITO GEOGRAFICO:
 COBERTURA:
 LINEA BASE 2022
 FRECUENCIA DE MEDICIÓN: Semestral
 Numero: NC 1

COMPORTAMIENTO DE LAS VARIABLES DURANTE EL TRIMESTRE: Abril-Junio

VARIABLE	UNIDAD DE MEDIDA	OPERACION	META ANUAL	AVANCE TRIMESTRAL				AVANCE ACUMULADO			
				Programado	%	Alcanzado	%	Programado	%	Alcanzado	%
Faenas para la recolección de residuos sólidos urbanos realizadas	Faena		0.00	25.00	0.00	0.00	0.00	0.00	0.00	0.00	0.00
Faenas programadas para la recolección de residuos sólidos urbanos	Faena		50.00	25.00	50.00	0.00	0.00	0.00	0.00	0.00	0.00

COMPORTAMIENTO DEL INDICADOR

DESCRIPCION DE LA META ANUAL


50 en el 2023

META ANUAL	TRIMESTRE: Abril-Junio							
	AVANCE TRIMESTRAL				AVANCE ACUMULADO			
	Programado	Alcanzado	EF%	SEMAFORO	Programado	Alcanzado	EF%	SEMAFORO
100.00	100.00	0.00	0.00	ROJO	0.00	0.00	0.00	ROJO

DESCRIPCIÓN DE RESULTADOS Y JUSTIFICACIÓN EN CASO DE VARIACIÓN SUPERIOR A ±10 % RESPECTO A LO PROGRAMADO

EVALUACION DEL INDICADOR

DEPENDENCIA GENERAL: G00 ECOLOGÍA
 DEPENDENCIA AUXILIAR: 160 Prevención y Control Ambiental



ELABORÓ:
 PROF. JAVIER SALGADO SALGADO



VOCALES:
 C. VALENTIN ALEJANDRO ORTIZ CRUZ

PbRm-08b FICHA TECNICA DE SEGUIMIENTO DE INDICADORES 2023 DE GESTIÓN O ESTRATEGICO

MUNICIPIO DE HUEHUETOCA

TIPO DE FICHA: OSFEM

PILAR DE DESARROLLO / EJE TRANSVERSAL: 4 Pilar 4: Seguridad
 TEMA DE DESARROLLO: Derechos Humanos
 PROGRAMA PRESUPUESTARIO: 01020401 Derechos humanos
 PROYECTO PRESUPUESTARIO: 010204010102 Protección y defensa de los derechos humanos
 OBJETIVO DEL PROGRAMA PRESUPUESTARIO: Engloba los proyectos orientados a proteger, defender y garantizar los derechos humanos de todas las personas que se encuentren en cada territorio municipal, sin discriminación por condición alguna y fomentar la cultura de los derechos humanos para promover el respeto y la tolerancia entre los individuos en todos los ámbitos de la interrelación social apoyando a las organizaciones sociales que imp
 DEPENDENCIA GENERAL: A02 Derechos Humanos
 DEPENDENCIA AUXILIAR: 102 Derechos Humanos

ESTRUCTURA DEL INDICADOR

NOMBRE DEL INDICADOR: Porcentaje de asesorías jurídicas otorgadas.
 FÓRMULA DEL CÁLCULO: (Número de asesorías otorgadas/Número de asesorías registradas) *100
 INTERPRETACIÓN: INDICA EL NUMERO DE ASESORIAS OTORGADAS
 DIMENSIÓN QUE ATIENDE: Eficiencia
 DESCRIPCIÓN DEL FACTOR DE COMPARACIÓN: reporte trimestral
 AMBITO GEOGRAFICO: Municipio de Huehuetoca
 COBERTURA: 123,000 Habitantes
 LINEA BASE: 2022

FRECUENCIA DE MEDICIÓN: Trimestral

Numero: NC 2

COMPORTAMIENTO DE LAS VARIABLES DURANTE EL TRIMESTRE: Abril-Junio

VARIABLE	UNIDAD DE MEDIDA	OPERACION	META ANUAL	AVANCE TRIMESTRAL				AVANCE ACUMULADO			
				Programado	%	Alcanzado	%	Programado	%	Alcanzado	%
Número de asesorías otorgadas	Asesorías	Sumable	280.00	70.00	25.00	70.00	100.00	140.00	50.00	140.00	100.00
Número de asesorías registradas	Pláticas	Sumable	280.00	70.00	25.00	70.00	100.00	140.00	50.00	140.00	100.00

COMPORTAMIENTO DEL INDICADOR

DESCRIPCION DE LA META ANUAL


280 en el 2023

META ANUAL	TRIMESTRE: Abril-Junio							
	AVANCE TRIMESTRAL				AVANCE ACUMULADO			
	Programado	Alcanzado	EF%	SEMAFORO	Programado	Alcanzado	EF%	SEMAFORO
100.00	100.00	100.00	100.00	VERDE	100.00	100.00	100.00	VERDE

DESCRIPCIÓN DE RESULTADOS Y JUSTIFICACIÓN EN CASO DE VARIACIÓN SUPERIOR A ±10 % RESPECTO A LO PROGRAMADO
 Se cumple con la meta plasmada debido ha que se han tenido mas ciudadanos para asesorar.

EVALUACION DEL INDICADOR

DEPENDENCIA GENERAL: A02 Derechos Humanos
 DEPENDENCIA AUXILIAR: 102 Derechos Humanos

ELABORO

 LIC. OSCAR BASURTO CALZADILLA


 C. VALENTIN LEJANDRO ORTIZ CRUJICANO

PbRm-08b FICHA TECNICA DE SEGUIMIENTO DE INDICADORES 2023 DE GESTIÓN O ESTRATEGICO

MUNICIPIO DE HUEHUETOCA

TIPO DE FICHA: OSFEM

PILAR DE DESARROLLO / EJE TRANSVERSAL: 4 Pilar 4: Seguridad
 TEMA DE DESARROLLO: Derechos Humanos
 PROGRAMA PRESUPUESTARIO: 01020401 Derechos humanos
 PROYECTO PRESUPUESTARIO: 010204010102 Protección y defensa de los derechos humanos
 OBJETIVO DEL PROGRAMA PRESUPUESTARIO: Engloba los proyectos orientados a proteger, defender y garantizar los derechos humanos de todas las personas que se encuentren en cada territorio municipal, sin discriminación por condición alguna y fomentar la cultura de los derechos humanos para promover el respeto y la tolerancia entre los individuos en todos los ámbitos de la interrelación social apoyando a las organizaciones sociales que imp
 DEPENDENCIA GENERAL: A02 Derechos Humanos
 DEPENDENCIA AUXILIAR: 102 Derechos Humanos

ESTRUCTURA DEL INDICADOR

NOMBRE DEL INDICADOR: Porcentaje de capacitaciones en materia de derechos humanos
 FORMULA DEL CÁLCULO: (Capacitaciones en materia de derechos humanos proporcionadas/Capacitaciones en materia de derechos humanos programadas)*100
 INTERPRETACIÓN: INDICA EL NUMERO DE PLATICAS OTORGADAS
 DIMENSIÓN QUE ATIENDE: Eficiencia FRECUENCIA DE MEDICIÓN: Trimestral
 DESCRIPCIÓN DEL FACTOR DE COMPARACIÓN: Reporte Trimestral SIDEMUN
 AMBITO GEOGRÁFICO: Municipio de Huehuetoca
 COBERTURA: 123,000 Habitantes
 LINEA BASE: 2022
 Numero: NC 1

COMPORTAMIENTO DE LAS VARIABLES DURANTE EL TRIMESTRE: Abril-Junio

VARIABLE	UNIDAD DE MEDIDA	OPERACION	META ANUAL	AVANCE TRIMESTRAL				AVANCE ACUMULADO			
				Programado	%	Alcanzado	%	Programado	%	Alcanzado	%
Capacitaciones en materia de derechos humanos proporcionadas	Platicas	Sumable	24.00	6.00	25.00	8.00	133.33	12.00	50.00	16.00	133.33
Capacitaciones en materia de derechos humanos programadas	Platicas	Sumable	24.00	6.00	25.00	8.00	133.33	12.00	50.00	16.00	133.33

COMPORTAMIENTO DEL INDICADOR

DESCRIPCION DE LA METAANUAL

24 en le 2023

METAANUAL	TRIMESTRE: Abril-Junio							
	AVANCE TRIMESTRAL				AVANCE ACUMULADO			
	Programado	Alcanzado	EF%	SEMAFORO	Programado	Alcanzado	EF%	SEMAFORO
100.00	100.00	100.00	100.00	VERDE	100.00	100.00	100.00	VERDE

DESCRIPCIÓN DE RESULTADOS Y JUSTIFICACIÓN EN CASO DE VARIACIÓN SUPERIOR A ±10 % RESPECTO A LO PROGRAMADO
 Se cumple la meta debido a que se aceptaron capacitaciones para distintas áreas de la población

EVALUACION DEL INDICADOR

DEPENDENCIA GENERAL: A02 Derechos Humanos
 DEPENDENCIA AUXILIAR: 102 Derechos Humanos

ELABORÓ
 LIC. OSOAR BASURTO CALZADILLA

VALIENTIN ALEJANDRO ORTIZ CRUZA
 GOBIERNO MUNICIPAL
 CERCADO

PbRm-08b FICHA TECNICA DE SEGUIMIENTO DE INDICADORES 2023 DE GESTIÓN O ESTRATEGICO

MUNICIPIO DE HUEHUETOCA

TIPO DE FICHA: OSFEM

PILAR DE DESARROLLO / EJE TRANSVERSAL: 4 Pilar 4: Seguridad
 TEMA DE DESARROLLO: Derechos Humanos
 PROGRAMA PRESUPUESTARIO: 01020401 Derechos humanos
 PROYECTO PRESUPUESTARIO: 0102040102 Protección y defensa de los derechos humanos
 OBJETIVO DEL PROGRAMA PRESUPUESTARIO: Engloba los proyectos orientados a proteger, defender y garantizar los derechos humanos de todas las personas que se encuentren en cada territorio municipal, sin discriminación por condición alguna y fomentar la cultura de los derechos humanos para promover el respeto y la tolerancia entre los individuos en todos los ámbitos de la interrelación social apoyando a las organizaciones sociales que imp
 DEPENDENCIA GENERAL: A02 Derechos Humanos
 DEPENDENCIA AUXILIAR: 102 Derechos Humanos

ESTRUCTURA DEL INDICADOR

NOMBRE DEL INDICADOR: Porcentaje de seguimiento a casos de presuntas violaciones a los derechos humanos.
 FÓRMULA DEL CÁLCULO: (Casos de presuntas violaciones a los derechos humanos concluidos/Casos de presuntas violaciones a los derechos humanos recibidos)*100
 INTERPRETACIÓN: INDICA EL NÚMERO DE SEGUIMIENTOS A PRESUNTAS VIOLACIONES
 DIMENSIÓN QUE ATIENDE: Eficiencia
 DESCRIPCIÓN DEL FACTOR DE COMPARACIÓN: Reporte Trimestral
 AMBITO GEOGRAFICO: Municipio de Huehuetoca
 COBERTURA: 123,000 Habitantes
 LINEA BASE: 2022
 Numero: NC 3

FRECUENCIA DE MEDICIÓN: Trimestral

COMPORTAMIENTO DE LAS VARIABLES DURANTE EL TRIMESTRE: Abril-Junio

VARIABLE	UNIDAD DE MEDIDA	OPERACION	META ANUAL	AVANCE TRIMESTRAL				AVANCE ACUMULADO			
				Programado	%	Alcanzado	%	Programado	%	Alcanzado	%
Casos de presuntas violaciones a los derechos humanos concluidos	Violaciones	Sumable	24.00	6.00	25.00	6.00	100.00	12.00	50.00	11.00	91.67
Casos de presuntas violaciones a los derechos humanos recibidos	Violaciones	Sumable	24.00	6.00	25.00	6.00	100.00	12.00	50.00	11.00	91.67

COMPORTAMIENTO DEL INDICADOR

DESCRIPCION DE LA META ANUAL

24 en el 2023

META ANUAL	TRIMESTRE: Abril-Junio							
	AVANCE TRIMESTRAL				AVANCE ACUMULADO			
	Programado	Alcanzado	EF%	SEMAFORO	Programado	Alcanzado	EF%	SEMAFORO
100.00	100.00	100.00	100.00	VERDE	100.00	100.00	100.00	VERDE

DESCRIPCIÓN DE RESULTADOS Y JUSTIFICACIÓN EN CASO DE VARIACIÓN SUPERIOR A ± 10 % RESPECTO A LO PROGRAMADO

EVALUACION DEL INDICADOR

DEPENDENCIA GENERAL: A02 Derechos Humanos
 DEPENDENCIA AUXILIAR: 102 Derechos Humanos

ELABORÓ
 LIC. OSCAR BASURTO GALZADILLA

C. VALENTIN ALEJANDRO ORTIZ CRUZ

MUNICIPIO DE HUEHUETOCA

PbRm-08b FICHA TECNICA DE SEGUIMIENTO DE INDICADORES 2023 DE GESTIÓN O ESTRATEGICO

TIPO DE FICHA: OSFEM

PILAR DE DESARROLLO / EJE TRANSVERSAL: 4 Pilar 4: Seguridad
 TEMA DE DESARROLLO: Derechos Humanos
 PROGRAMA PRESUPUESTARIO: 01020401 Derechos humanos
 PROYECTO PRESUPUESTARIO: 010204010102 Protección y defensa de los derechos humanos
 OBJETIVO DEL PROGRAMA PRESUPUESTARIO: Engloba los proyectos orientados a proteger, defender y garantizar los derechos humanos de todas las personas que se encuentren en cada territorio municipal, sin discriminación por condición alguna y fomentar la cultura de los derechos humanos para promover el respeto y la tolerancia entre los individuos en todos los ámbitos de la interrelación social apoyando a las organizaciones sociales que imp
 DEPENDENCIA GENERAL: A02 Derechos Humanos
 DEPENDENCIA AUXILIAR: 102 Derechos Humanos

ESTRUCTURA DEL INDICADOR

NOMBRE DEL INDICADOR: Porcentaje de personas asistentes a las capacitaciones
 FÓRMULA DEL CÁLCULO: $(\text{Número de personas asistentes a las capacitaciones} / \text{Población municipal}) * 100$
 INTERPRETACIÓN: INDICA EL NÚMERO DE PERSONAS ASITENTES A PLÁTICAS OTORGADAS
 DIMENSIÓN QUE ATIENDE: Eficiencia
 DESCRIPCIÓN DEL FACTOR DE COMPARACIÓN: INEGI
 FRECUENCIA DE MEDICIÓN: Trimestral
 AMBITO GEOGRAFICO: MUNICIPIO DE HUEHUETOCA
 COBERTURA: 123,000 HABITANTES
 LINEA BASE: 2022
 Numero: NA 1.1

COMPORTAMIENTO DE LAS VARIABLES DURANTE EL TRIMESTRE: Abril-Junio

VARIABLE	UNIDAD DE MEDIDA	OPERACION	META ANUAL	AVANCE TRIMESTRAL				AVANCE ACUMULADO			
				Programado	%	Alcanzado	%	Programado	%	Alcanzado	%
Número de personas asistentes a las capacitaciones	Capacitacion	Sumable	2,160.00	540.00	25.00	512.00	94.81	1,080.00	50.00	1,080.00	98.15
Poblacion Municipal	capacitacion	Sumable	852,976.00	183,244.00	25.00	183,244.00	100.00	328,488.00	50.00	328,488.00	100.00

COMPORTAMIENTO DEL INDICADOR

DESCRIPCION DE LA META ANUAL

2160 en el 2023

META ANUAL	TRIMESTRE: Abril-Junio							
	AVANCE TRIMESTRAL				AVANCE ACUMULADO			
	Programado	Alcanzado	EF%	SEMAFORO	Programado	Alcanzado	EF%	SEMAFORO
0.33	0.33	0.31	93.94	VERDE	0.33	0.32	96.97	VERDE

DESCRIPCIÓN DE RESULTADOS Y JUSTIFICACIÓN EN CASO DE VARIACIÓN SUPERIOR A ± 10 % RESPECTO A LO PROGRAMADO
 Se llegó a la meta gracias a la participación de instituciones y jóvenes.

EVALUACION DEL INDICADOR

DEPENDENCIA GENERAL: A02 Derechos Humanos
 DEPENDENCIA AUXILIAR: 102 Derechos Humanos

ELABORÓ
 LIC. OSCAR BASURTO CALZADILLA

VALENTÍN ALEJANDRO ORTIZ CRUZ

PbRm-08b FICHA TECNICA DE SEGUIMIENTO DE INDICADORES 2023 DE GESTIÓN O ESTRATEGICO

MUNICIPIO DE HUEHUETOCA

TIPO DE FICHA: OSFEM

PILAR DE DESARROLLO / EJE TRANSVERSAL: 4 Pilar 4: Seguridad
 TEMA DE DESARROLLO: Derechos Humanos
 PROGRAMA PRESUPUESTARIO: 01020401 Derechos humanos
 PROYECTO PRESUPUESTARIO: 010204010102 Protección y defensa de los derechos humanos
 OBJETIVO DEL PROGRAMA PRESUPUESTARIO: Engloba los proyectos orientados a proteger, defender y garantizar los derechos humanos de todas las personas que se encuentren en cada territorio municipal, sin discriminación por condición alguna y fomentar la cultura de los derechos humanos para promover el respeto y la tolerancia entre los individuos en todos los ámbitos de la interrelación social apoyando a las organizaciones sociales que imp
 DEPENDENCIA GENERAL: A02 Derechos Humanos
 DEPENDENCIA AUXILIAR: 102 Derechos Humanos

ESTRUCTURA DEL INDICADOR

NOMBRE DEL INDICADOR: Porcentaje de servidores públicos Municipales capacitados.
 FÓRMULA DEL CÁLCULO: (Servidores públicos municipales capacitados en materia de Derechos humanos / Total de Servidores públicos municipales) *100
 INTERPRETACIÓN: INDICA EL NUMERO DE SERVIDORES PUBLICOS ASITENTES A CAPACITACIONES OTORGADAS
 DIMENSIÓN QUE ATIENDE: Eficiencia
 DESCRIPCIÓN DEL FACTOR DE COMPARACIÓN: LISTADO DE ASISTENCIA
 AMBITO GEOGRAFICO: MUNICIPIO DE HUEHUETOCA
 COBERTURA: 123,000 Habitantes
 LINEA BASE: 2022
 Numero: NA 1.2

FRECUENCIA DE MEDICIÓN: Trimestral

COMPORTAMIENTO DE LAS VARIABLES DURANTE EL TRIMESTRE: Abril-Junio

VARIABLE	UNIDAD DE MEDIDA	OPERACION	META ANUAL	AVANCE TRIMESTRAL				AVANCE ACUMULADO			
				Programado	%	Alcanzado	%	Programado	%	Alcanzado	%
Servidores públicos municipales capacitados en materia de Derechos humanos	Capacitaciones	Sumable	120.00	30.00	25.00	30.00	100.00	60.00	50.00	60.00	100.00
Total de Servidores públicos municipales	Capacitaciones	Sumable	120.00	30.00	25.00	30.00	100.00	60.00	50.00	60.00	100.00

COMPORTAMIENTO DEL INDICADOR

DESCRIPCION DE LA META ANUAL


120 en el 203

META ANUAL	TRIMESTRE: Abril-Junio							
	AVANCE TRIMESTRAL				AVANCE ACUMULADO			
	Programado	Alcanzado	EF%	SEMAFORO	Programado	Alcanzado	EF%	SEMAFORO
100.00	100.00	100.00	100.00	VERDE	100.00	100.00	100.00	VERDE

DESCRIPCION DE RESULTADOS Y JUSTIFICACIÓN EN CASO DE VARIACIÓN SUPERIOR A ± 10 % RESPECTO A LO PROGRAMADO

EVALUACION DEL INDICADOR

DEPENDENCIA GENERAL: A02 Derechos Humanos
 DEPENDENCIA AUXILIAR: 102 Derechos Humanos


 ELABORÓ
 LIC. OSCAR BASURTO CALZADILLA


 C. VALENTÍN ALEJANDRO ORTIZ CRUZ



PbRm-08b FICHA TECNICA DE SEGUIMIENTO DE INDICADORES 2023 DE GESTIÓN O ESTRATEGICO

MUNICIPIO DE HUEHUETOCA

TIPO DE FICHA: OSFEM

PILAR DE DESARROLLO / EJE TRANSVERSAL: 4 Pilar 4: Seguridad
 TEMA DE DESARROLLO: Derechos Humanos
 PROGRAMA PRESUPUESTARIO: 01020401 Derechos humanos
 PROYECTO PRESUPUESTARIO: 010204010102 Protección y defensa de los derechos humanos
 OBJETIVO DEL PROGRAMA PRESUPUESTARIO: Engloba los proyectos orientados a proteger, defender y garantizar los derechos humanos de todas las personas que se encuentren en cada territorio municipal, sin discriminación por condición alguna y fomentar la cultura de los derechos humanos para promover el respeto y la tolerancia entre los individuos en todos los ámbitos de la interrelación social apoyando a las organizaciones sociales que imp
 DEPENDENCIA GENERAL: A02 Derechos Humanos
 DEPENDENCIA AUXILIAR: 102 Derechos Humanos

ESTRUCTURA DEL INDICADOR

NOMBRE DEL INDICADOR: Porcentaje de campañas de sensibilización e información realizadas
 FÓRMULA DEL CÁLCULO: (Campañas de sensibilización e información realizadas/Campañas de sensibilización e información programadas) *100
 INTERPRETACIÓN: CAMPAÑA PARA SENCIBILIZAR A LA POBLACIÓN
 DIMENSIÓN QUE ATIENDE: Eficiencia FRECUENCIA DE MEDICIÓN: Trimestral
 DESCRIPCIÓN DEL FACTOR DE COMPARACIÓN: REGISTRO DE ASISTENCIA
 AMBITO GEOGRAFICO: MUNICIPIO DE HUEHUETOCA
 COBERTURA: 123,000 HABITANTES
 LINEA BASE: 2022
 Numero: NA 1.3

COMPORTAMIENTO DE LAS VARIABLES DURANTE EL TRIMESTRE: Abril-Junio

VARIABLE	UNIDAD DE MEDIDA	OPERACION	META ANUAL	AVANCE TRIMESTRAL				AVANCE ACUMULADO			
				Programado	%	Alcanzado	%	Programado	%	Alcanzado	%
Campañas de sensibilización e información realizadas	Campaña	Sumable	4.00	1.00	25.00	1.00	100.00	2.00	50.00	2.00	100.00
Campañas de sensibilización e información programadas	Campaña	Sumable	4.00	1.00	25.00	1.00	100.00	2.00	50.00	2.00	100.00

COMPORTAMIENTO DEL INDICADOR

DESCRIPCION DE LA META ANUAL

4 en el 2023

META ANUAL	TRIMESTRE: Abril-Junio							
	AVANCE TRIMESTRAL				AVANCE ACUMULADO			
	Programado	Alcanzado	EF%	SEMAFORO	Programado	Alcanzado	EF%	SEMAFORO
100.00	100.00	100.00	100.00	VERDE	100.00	100.00	100.00	VERDE

DESCRIPCIÓN DE RESULTADOS Y JUSTIFICACIÓN EN CASO DE VARIACIÓN SUPERIOR A ±10 % RESPECTO A LO PROGRAMADO SE CUMPLE LA META

EVALUACION DEL INDICADOR

DEPENDENCIA GENERAL: A02 Derechos Humanos
 DEPENDENCIA AUXILIAR: 102 Derechos Humanos

ELABORÓ
 LIC. OSCAR BASURTO CALZADILLA

Vo. Bo.
 C. VALENTÍN ALEJANDRO ORTIZ CRUZ



PbRm-08b FICHA TECNICA DE SEGUIMIENTO DE INDICADORES 2023 DE GESTIÓN O ESTRATEGICO

MUNICIPIO DE HUEHUETOCA

TIPO DE FICHA: OSFEM

PILAR DE DESARROLLO / EJE TRANSVERSAL: 4 Pilar 4: Seguridad
 TEMA DE DESARROLLO: Derechos Humanos
 PROGRAMA PRESUPUESTARIO: 01020401 Derechos humanos
 PROYECTO PRESUPUESTARIO: 010204010102 Protección y defensa de los derechos humanos
 OBJETIVO DEL PROGRAMA PRESUPUESTARIO: Engloba los proyectos orientados a proteger, defender y garantizar los derechos humanos de todas las personas que se encuentren en cada territorio municipal, sin discriminación por condición alguna y fomentar la cultura de los derechos humanos para promover el respeto y la tolerancia entre los individuos en todos los ámbitos de la interrelación social apoyando a las organizaciones sociales que imp
 DEPENDENCIA GENERAL: A02 Derechos Humanos
 DEPENDENCIA AUXILIAR: 102 Derechos Humanos

ESTRUCTURA DEL INDICADOR

NOMBRE DEL INDICADOR: Porcentaje de cumplimiento de orientaciones caso
 FÓRMULA DEL CÁLCULO: (Orientaciones-casos revisadas y validadas para conclusión/Orientaciones - casos en seguimiento) * 100
 INTERPRETACIÓN: MUESTRA LA VARIACION PORCENTUAL EN EL NUMERO DE SOLICITUDES DE INTERVENCIÓN
 DIMENSIÓN QUE ATIENDE: Eficiencia
 DESCRIPCIÓN DEL FACTOR DE COMPARACIÓN: BITACORA DE REGISTROS
 AMBITO GEOGRAFICO: Municipio de Huehuetoca
 COBERTURA: 123,000 Habitantes
 LINEA BASE: 2022

FRECUENCIA DE MEDICIÓN: Trimestral

Numero: NA 3.1

COMPORTAMIENTO DE LAS VARIABLES DURANTE EL TRIMESTRE: Abril-Junio

VARIABLE	UNIDAD DE MEDIDA	OPERACION	META ANUAL	AVANCE TRIMESTRAL				AVANCE ACUMULADO			
				Programado	%	Alcanzado	%	Programado	%	Alcanzado	%
Orientaciones-casos revisadas y validadas para conclusión	Orientaciones	Sumable	4.00	1.00	25.00	1.00	100.00	2.00	50.00	2.00	100.00
Orientaciones - casos en seguimiento	Orientaciones	Sumable	4.00	1.00	25.00	1.00	100.00	2.00	50.00	2.00	100.00

COMPORTAMIENTO DEL INDICADOR

DESCRIPCION DE LA META ANUAL

4 en el 2023

META ANUAL	TRIMESTRE: Abril-Junio							
	AVANCE TRIMESTRAL				AVANCE ACUMULADO			
	Programado	Alcanzado	EF%	SEMAFORO	Programado	Alcanzado	EF%	SEMAFORO
100.00	100.00	100.00	100.00	VERDE	100.00	100.00	100.00	VERDE

DESCRIPCIÓN DE RESULTADOS Y JUSTIFICACIÓN EN CASO DE VARIACIÓN SUPERIOR A ± 10 % RESPECTO A LO PROGRAMADO
 Se cumple con la meta ya que se ha brindado la orientación requerida.

EVALUACION DEL INDICADOR

DEPENDENCIA GENERAL: A02 Derechos Humanos
 DEPENDENCIA AUXILIAR: 102 Derechos Humanos

ELABORO
 LIC. OSCAR BASURTO GARCIZADILLA

C. VALENTIN ALEJANDRO ORTIZ CRUZ



PbRm-08b FICHA TECNICA DE SEGUIMIENTO DE INDICADORES 2023 DE GESTIÓN O ESTRATEGICO

MUNICIPIO DE HUEHUETOCA

TIPO DE FICHA: OSFEM

PILAR DE DESARROLLO / EJE TRANSVERSAL: 4 Pilar 4: Seguridad
 TEMA DE DESARROLLO: Derechos Humanos
 PROGRAMA PRESUPUESTARIO: 01020401 Derechos humanos
 PROYECTO PRESUPUESTARIO: 010204010102 Protección y defensa de los derechos humanos
 OBJETIVO DEL PROGRAMA PRESUPUESTARIO: Engloba los proyectos orientados a proteger, defender y garantizar los derechos humanos de todas las personas que se encuentren en cada territorio municipal, sin discriminación por condición alguna y fomentar la cultura de los derechos humanos para promover el respeto y la tolerancia entre los individuos en todos los ámbitos de la interrelación social apoyando a las organizaciones sociales que imp
 DEPENDENCIA GENERAL: A02 Derechos Humanos
 DEPENDENCIA AUXILIAR: 102 Derechos Humanos

ESTRUCTURA DEL INDICADOR

NOMBRE DEL INDICADOR: Porcentaje de solicitudes de intervención
 FÓRMULA DEL CÁLCULO: ((Solicitudes de intervención solventadas /Solicitudes de intervención presentadas) *100
 INTERPRETACIÓN: MUESTRA LA VARIACION PORCENTUAL EN EL NUMERO DE SOLICITUDES DE INTERVENCIÓN
 DIMENSIÓN QUE ATIENDE: Eficiencia FRECUENCIA DE MEDICIÓN: Trimestral
 DESCRIPCIÓN DEL FACTOR DE COMPARACIÓN: BITACORA DE REGISTROS
 AMBITO GEOGRAFICO: MUNICIPIO DE HUEHUETOCA
 COBERTURA: 123,000 Habitantes
 LINEA BASE: 2022
 Número: NA 2.1

COMPORTAMIENTO DE LAS VARIABLES DURANTE EL TRIMESTRE: Abril-Junio

VARIABLE	UNIDAD DE MEDIDA	OPERACION	META ANUAL	AVANCE TRIMESTRAL				AVANCE ACUMULADO			
				Programado	%	Alcanzado	%	Programado	%	Alcanzado	%
Solicitudes de intervención solventadas	Solicitud	Sumable	16.00	4.00	25.00	5.00	125.00	8.00	50.00	10.00	125.00
Solicitudes de intervención presentadas	Solicitud	Sumable	16.00	4.00	25.00	5.00	125.00	8.00	50.00	10.00	125.00

COMPORTAMIENTO DEL INDICADOR

DESCRIPCION DE LA META ANUAL

16 en el 2023

META ANUAL	TRIMESTRE: Abril-Junio							
	AVANCE TRIMESTRAL				AVANCE ACUMULADO			
	Programado	Alcanzado	EF%	SEMAFORO	Programado	Alcanzado	EF%	SEMAFORO
100.00	100.00	100.00	100.00	VERDE	100.00	100.00	100.00	VERDE

DESCRIPCIÓN DE RESULTADOS Y JUSTIFICACIÓN EN CASO DE VARIACIÓN SUPERIOR A ±10 % RESPECTO A LO PROGRAMADO
 Se cumple la meta ya que se ha apoyado a los ciudadanos que lo solicitan.

EVALUACION DEL INDICADOR

DEPENDENCIA GENERAL: A02 Derechos Humanos
 DEPENDENCIA AUXILIAR: 102 Derechos Humanos

ELABORO
 LIC. OSCAR BASURTO CALZADILLA

NO. 80
 G. VALENTIN ALEJANDRO ORTIZ CRUZ
 CERCANO



PbRm-08b FICHA TECNICA DE SEGUIMIENTO DE INDICADORES 2023 DE GESTIÓN O ESTRATEGICO

TIPO DE FICHA: OSFEM

MUNICIPIO DE HUEHUETOCA

PILAR DE DESARROLLO / EJE TRANSVERSAL: 3 Pilar 3: Territorial
 TEMA DE DESARROLLO: Vida de los ecosistemas terrestres
 PROGRAMA PRESUPUESTARIO: 02010501 Manejo sustentable y conservación de los ecosistemas y la biodiversidad
 PROYECTO PRESUPUESTARIO: 0201050101 Promoción y difusión de parques y zoológicos
 OBJETIVO DEL PROGRAMA PRESUPUESTARIO: Comprende el conjunto de acciones orientadas al desarrollo de proyectos que contribuyan a la prevención, conservación, protección, saneamiento y restauración de los ecosistemas, con la finalidad de garantizar la permanencia de la biodiversidad en los municipios del Estado de México, así como fomentar la educación ambiental, el manejo de áreas verdes y arbolado en zonas urbanas.
 DEPENDENCIA GENERAL: F00 DESARROLLO URBANO Y OBRAS PUBLICAS
 DEPENDENCIA AUXILIAR: 124 Obras Públicas

ESTRUCTURA DEL INDICADOR

NOMBRE DEL INDICADOR: Porcentaje de eventos de verificación de siembra de semillas y/o plantas realizados.
 FÓRMULA DEL CÁLCULO: (Eventos de verificación de siembra de semillas y/o plantas realizados/Eventos de verificación de siembra de semillas y/o plantas programados)*100
 INTERPRETACIÓN: Cantidad de eventos de verificación de siembra de semillas y/o plantas
 DIMENSIÓN QUE ATIENDE: Eficiencia
 FRECUENCIA DE MEDICIÓN: Trimestral
 DESCRIPCIÓN DEL FACTOR DE COMPARACIÓN: Registro administrativo
 AMBITO GEOGRAFICO:
 COBERTURA:
 LINEA BASE: 2022
 Numero: NA 2.2

COMPORTAMIENTO DE LAS VARIABLES DURANTE EL TRIMESTRE: Abril-Junio

VARIABLE	UNIDAD DE MEDIDA	OPERACION	META ANUAL	AVANCE TRIMESTRAL				AVANCE ACUMULADO			
				Programado	%	Alcanzado	%	Programado	%	Alcanzado	%
Eventos de verificación de siembra de semillas y/o plantas realizados	Evento		0.00	1.00	0.00	1.00	100.00	0.00	0.00	0.00	0.00
Eventos de verificación de siembra de semillas y/o plantas programados	Evento		4.00	1.00	25.00	1.00	100.00	0.00	0.00	0.00	0.00

COMPORTAMIENTO DEL INDICADOR

DESCRIPCION DE LA META ANUAL

4 en el 2023

META ANUAL	TRIMESTRE: Abril-Junio							
	AVANCE TRIMESTRAL				AVANCE ACUMULADO			
	Programado	Alcanzado	EF%	SEMAFORO	Programado	Alcanzado	EF%	SEMAFORO
100.00	100.00	100.00	100.00	VERDE	0.00	0.00	0.00	VERDE


DESCRIPCIÓN DE RESULTADOS Y JUSTIFICACIÓN EN CASO DE VARIACIÓN SUPERIOR A ±10 % RESPECTO A LO PROGRAMADO

EVALUACION DEL INDICADOR

DEPENDENCIA GENERAL: F00 DESARROLLO URBANO Y OBRAS PUBLICAS
 DEPENDENCIA AUXILIAR: 124 Obras Públicas



LIC. ALICIA VELÁZQUEZ CHAVERO



C. VALENTÍN ALVARO ORTIZ CRUZ

PbRm-08b FICHA TECNICA DE SEGUIMIENTO DE INDICADORES 2023 DE GESTIÓN O ESTRATEGICO

MUNICIPIO DE HUEHUETOCA

TIPO DE FICHA: OSFEM

PILAR DE DESARROLLO / EJE TRANSVERSAL: 3 Pilar 3: Territorial
 TEMA DE DESARROLLO: Vida de los ecosistemas terrestres
 PROGRAMA PRESUPUESTARIO: 02010501 Manejo sustentable y conservación de los ecosistemas y la biodiversidad
 PROYECTO PRESUPUESTARIO: 0201050101 Promoción y difusión de parques y zoológicos
 OBJETIVO DEL PROGRAMA PRESUPUESTARIO: Comprende el conjunto de acciones orientadas al desarrollo de proyectos que contribuyan a la prevención, conservación, protección, saneamiento y restauración de los ecosistemas, con la finalidad de garantizar la permanencia de la biodiversidad en los municipios del Estado de México, así como fomentar la educación ambiental, el manejo de áreas verdes y arbolado en zonas urbanas.
 DEPENDENCIA GENERAL: F00 DESARROLLO URBANO Y OBRAS PUBLICAS
 DEPENDENCIA AUXILIAR: 124 Obras Públicas

ESTRUCTURA DEL INDICADOR

NOMBRE DEL INDICADOR: Porcentaje de árboles distribuidos para reforestar.
 FÓRMULA DEL CÁLCULO: $(\text{Árboles para reforestar distribuidos a la población} / \text{Total de árboles programados para distribuir}) * 100$
 INTERPRETACIÓN: Cantidad de eventos de verificación de siembra de semillas y/o plantas
 DIMENSIÓN QUE ATIENDE: Eficiencia
 DESCRIPCIÓN DEL FACTOR DE COMPARACIÓN: Registros administrativos
 AMBITO GEOGRAFICO:
 COBERTURA:
 LINEA BASE: 2022
 Numero: NA 1.2

FRECUENCIA DE MEDICIÓN: Trimestral

COMPORTAMIENTO DE LAS VARIABLES DURANTE EL TRIMESTRE: Abril-Junio

VARIABLE	UNIDAD DE MEDIDA	OPERACION	META ANUAL	AVANCE TRIMESTRAL				AVANCE ACUMULADO			
				Programado	%	Alcanzado	%	Programado	%	Alcanzado	%
Árboles para reforestar distribuidos a la población	Eventos		0.00	1.00	0.00	1.00	100.00	0.00	0.00	0.00	0.00
Total de árboles programados para distribuir	Eventos		4.00	1.00	25.00	1.00	100.00	0.00	0.00	0.00	0.00

COMPORTAMIENTO DEL INDICADOR

DESCRIPCION DE LA META ANUAL

4 en el 2023

META ANUAL	TRIMESTRE: Abril-Junio							
	AVANCE TRIMESTRAL				AVANCE ACUMULADO			
	Programado	Alcanzado	EF%	SEMAFORO	Programado	Alcanzado	EF%	SEMAFORO
100.00	100.00	100.00	100.00	VERDE	0.00	0.00	0.00	VERDE


DESCRIPCIÓN DE RESULTADOS Y JUSTIFICACIÓN EN CASO DE VARIACIÓN SUPERIOR A ±10 % RESPECTO A LO PROGRAMADO

EVALUACION DEL INDICADOR

DEPENDENCIA GENERAL: F00 DESARROLLO URBANO Y OBRAS PUBLICAS
 DEPENDENCIA AUXILIAR: 124 Obras Públicas



LIC. ALICIA VELÁZQUEZ CHAVERO



C. VALENTÍN ALEJANDRO ORTIZ CRUZANO

PbRm-08b FICHA TECNICA DE SEGUIMIENTO DE INDICADORES 2023 DE GESTIÓN O ESTRATEGICO

MUNICIPIO DE HUEHUETOCA

TIPO DE FICHA: OSFEM

PILAR DE DESARROLLO / EJE TRANSVERSAL: 3 Pilar 3: Territorial
 TEMA DE DESARROLLO: Vida de los ecosistemas terrestres
 PROGRAMA PRESUPUESTARIO: 02010501 Manejo sustentable y conservación de los ecosistemas y la biodiversidad
 PROYECTO PRESUPUESTARIO: 0201050101 Promoción y difusión de parques y zoológicos
 OBJETIVO DEL PROGRAMA PRESUPUESTARIO: Comprende el conjunto de acciones orientadas al desarrollo de proyectos que contribuyan a la prevención, conservación, protección, saneamiento y restauración de los ecosistemas, con la finalidad de garantizar la permanencia de la biodiversidad en los municipios del Estado de México, así como fomentar la educación ambiental, el manejo de áreas verdes y arbolado en zonas urbanas.
 DEPENDENCIA GENERAL: F00 DESARROLLO URBANO Y OBRAS PUBLICAS
 DEPENDENCIA AUXILIAR: 124 Obras Públicas

ESTRUCTURA DEL INDICADOR

NOMBRE DEL INDICADOR: Porcentaje de plantas listas para la reforestación de bosques.
 FÓRMULA DEL CÁLCULO: (Unidades de plantas listas para reforestar / Unidades de plantas gestionadas) *100
 INTERPRETACIÓN: Cantidad de planta para reforestar
 DIMENSIÓN QUE ATIENDE: Eficiencia
 DESCRIPCIÓN DEL FACTOR DE COMPARACIÓN: Registros administrativos
 AMBITO GEOGRAFICO:
 COBERTURA:
 LINEA BASE 2022

FRECUENCIA DE MEDICIÓN: Semestral

Numero: NC 2

COMPORTAMIENTO DE LAS VARIABLES DURANTE EL TRIMESTRE: Abril-Junio

VARIABLE	UNIDAD DE MEDIDA	OPERACION	META ANUAL	AVANCE TRIMESTRAL				AVANCE ACUMULADO			
				Programado	%	Alcanzado	%	Programado	%	Alcanzado	%
Unidades de plantas listas para reforestar	Plantas		0.00	0.00	0.00	0.00	0.00	0.00	0.00	0.00	0.00
Unidades de plantas gestionadas	Plantas		1.00	0.00	0.00	0.00	0.00	0.00	0.00	0.00	0.00

COMPORTAMIENTO DEL INDICADOR

DESCRIPCION DE LA META ANUAL


1 en el 2023

META ANUAL	TRIMESTRE: Abril-Junio							
	AVANCE TRIMESTRAL				AVANCE ACUMULADO			
	Programado	Alcanzado	EF%	SEMAFORO	Programado	Alcanzado	EF%	SEMAFORO
100.00	0.00	0.00	0.00	VERDE	0.00	0.00	0.00	VERDE


DESCRIPCIÓN DE RESULTADOS Y JUSTIFICACIÓN EN CASO DE VARIACIÓN SUPERIOR A ±10 % RESPECTO A LO PROGRAMADO

EVALUACION DEL INDICADOR

DEPENDENCIA GENERAL: F00 DESARROLLO URBANO Y OBRAS PUBLICAS
 DEPENDENCIA AUXILIAR: 124 Obras Públicas



LIC. ALICIA VELÁZQUEZ CHAVERO



C. VALENTÍN ALEJANDRO ORTIZ CRUZ

PbRm-08b FICHA TECNICA DE SEGUIMIENTO DE INDICADORES 2023 DE GESTIÓN O ESTRATEGICO

MUNICIPIO DE HUEHUETOCA

TIPO DE FICHA: OSFEM

PILAR DE DESARROLLO / EJE TRANSVERSAL: 3 Pilar 3: Territorial
 TEMA DE DESARROLLO: Vida de los ecosistemas terrestres
 PROGRAMA PRESUPUESTARIO: 02010501 Manejo sustentable y conservación de los ecosistemas y la biodiversidad
 PROYECTO PRESUPUESTARIO: 0201050101 Promoción y difusión de parques y zoológicos
 OBJETIVO DEL PROGRAMA PRESUPUESTARIO: Comprende el conjunto de acciones orientadas al desarrollo de proyectos que contribuyan a la prevención, conservación, protección, saneamiento y restauración de los ecosistemas, con la finalidad de garantizar la permanencia de la biodiversidad en los municipios del Estado de México, así como fomentar la educación ambiental, el manejo de áreas verdes y arbolado en zonas urbanas.
 DEPENDENCIA GENERAL: F00 DESARROLLO URBANO Y OBRAS PUBLICAS
 DEPENDENCIA AUXILIAR: 124 Obras Públicas

ESTRUCTURA DEL INDICADOR

NOMBRE DEL INDICADOR: Porcentaje de campañas de reforestación realizadas.
 FÓRMULA DEL CÁLCULO: (Campañas de reforestación realizadas/Campañas de reforestación programadas)*100
 INTERPRETACIÓN: Cantidad de reforestaciones realizadas
 DIMENSIÓN QUE ATIENDE: Eficiencia
 DESCRIPCIÓN DEL FACTOR DE COMPARACIÓN: Registros administrativos
 AMBITO GEOGRAFICO:
 COBERTURA:
 LINEA BASE 2022

FRECUENCIA DE MEDICIÓN: Semestral

Numero: NC 1

COMPORTAMIENTO DE LAS VARIABLES DURANTE EL TRIMESTRE: Abril-Junio

VARIABLE	UNIDAD DE MEDIDA	OPERACION	META ANUAL	AVANCE TRIMESTRAL				AVANCE ACUMULADO			
				Programado	%	Alcanzado	%	Programado	%	Alcanzado	%
Campañas de reforestación realizadas	Campañas		0.00	6.00	0.00	6.00	100.00	0.00	0.00	0.00	0.00
Campañas de reforestación programadas	Campañas		12.00	6.00	50.00	6.00	100.00	6.00	0.00	6.00	0.00

COMPORTAMIENTO DEL INDICADOR

DESCRIPCION DE LA META ANUAL


12 en el 2023

META ANUAL	TRIMESTRE: Abril-Junio							
	AVANCE TRIMESTRAL				AVANCE ACUMULADO			
	Programado	Alcanzado	EF%	SEMAFORO	Programado	Alcanzado	EF%	SEMAFORO
100.00	100.00	100.00	100.00	VERDE	0.00	0.00	0.00	VERDE

DESCRIPCIÓN DE RESULTADOS Y JUSTIFICACIÓN EN CASO DE VARIACIÓN SUPERIOR A ±10 % RESPECTO A LO PROGRAMADO

EVALUACION DEL INDICADOR

DEPENDENCIA GENERAL: F00 DESARROLLO URBANO Y OBRAS PUBLICAS
 DEPENDENCIA AUXILIAR: 124 Obras Públicas



ELABORO
 LIC. ALICIA VELÁZQUEZ CHAVERO



Ys. Bg
 C. VALENTINA EMANUELO ORTIZ CRUZ

PbRm-08b FICHA TECNICA DE SEGUIMIENTO DE INDICADORES 2023 DE GESTIÓN O ESTRATEGICO

TIPO DE FICHA: OSFEM

MUNICIPIO DE HUEHUETOCA

PILAR DE DESARROLLO / EJE TRANSVERSAL: 3 Pilar 3: Territorial
 TEMA DE DESARROLLO: Vida de los ecosistemas terrestres
 PROGRAMA PRESUPUESTARIO: 02010401 Protección al ambiente
 PROYECTO PRESUPUESTARIO: 020104010302 Promoción de la cultura ambiental
 OBJETIVO DEL PROGRAMA PRESUPUESTARIO: Considera acciones relacionadas con la protección, conservación y restauración del equilibrio ambiental, la mitigación de los contaminantes atmosféricos para mejorar la calidad del aire, así como la gestión integral de los residuos sólidos, el fomento de la participación ciudadana y la promoción de la educación ambiental en todos los sectores de la sociedad, orientadas a promover el desarrollo sus
 DEPENDENCIA GENERAL: G00 ECOLOGÍA
 DEPENDENCIA AUXILIAR: 160 Prevención y Control Ambiental

ESTRUCTURA DEL INDICADOR

NOMBRE DEL INDICADOR: Porcentaje de denuncias ambientales atendidas.
 FÓRMULA DEL CÁLCULO: (Quejas atendidas/Quejas presentadas)*100
 INTERPRETACIÓN: Total de quejas atendidas
 DIMENSIÓN QUE ATIENDE: Eficiencia
 DESCRIPCIÓN DEL FACTOR DE COMPARACIÓN: Registros administrativos
 AMBITO GEOGRAFICO:
 COBERTURA:
 LINEA BASE 2022

FRECUENCIA DE MEDICIÓN: Mensual

Numero: NA 1.2

COMPORTAMIENTO DE LAS VARIABLES DURANTE EL TRIMESTRE: Abril-Junio

VARIABLE	UNIDAD DE MEDIDA	OPERACION	META ANUAL	AVANCE TRIMESTRAL				AVANCE ACUMULADO			
				Programado	%	Alcanzado	%	Programado	%	Alcanzado	%
Quejas atendidas	Queja		0.00	3.00	0.00	3.00	100.00	0.00	0.00	0.00	0.00
Quejas presentadas	Queja		12.00	3.00	25.00	3.00	100.00	0.00	0.00	0.00	0.00

COMPORTAMIENTO DEL INDICADOR

DESCRIPCION DE LA META ANUAL

12 en el 2023


META ANUAL	TRIMESTRE: Abril-Junio							
	AVANCE TRIMESTRAL				AVANCE ACUMULADO			
	Programado	Alcanzado	EF%	SEMAFORO	Programado	Alcanzado	EF%	SEMAFORO
100.00	100.00	100.00	100.00	VERDE	0.00	0.00	0.00	VERDE

DESCRIPCIÓN DE RESULTADOS Y JUSTIFICACIÓN EN CASO DE VARIACIÓN SUPERIOR A ± 10 % RESPECTO A LO PROGRAMADO


EVALUACION DEL INDICADOR

DEPENDENCIA GENERAL:
DEPENDENCIA AUXILIAR:

G00 ECOLOGÍA
160 Prevención y Control Ambiental



LIC. ALICIA VELÁZQUEZ CHAVERO



C. VALENTIN ANDRÉS ORTIZ CRUZ

PbRm-08b FICHA TECNICA DE SEGUIMIENTO DE INDICADORES 2023 DE GESTIÓN O ESTRATEGICO

MUNICIPIO DE HUEHUETOCA

TIPO DE FICHA: OSFEM

PILAR DE DESARROLLO / EJE TRANSVERSAL: 3 Pilar 3: Territorial
 TEMA DE DESARROLLO: Vida de los ecosistemas terrestres
 PROGRAMA PRESUPUESTARIO: 02010401 Protección al ambiente
 PROYECTO PRESUPUESTARIO: 020104010302 Promoción de la cultura ambiental
 OBJETIVO DEL PROGRAMA PRESUPUESTARIO: Considera acciones relacionadas con la protección, conservación y restauración del equilibrio ambiental, la mitigación de los contaminantes atmosféricos para mejorar la calidad del aire, así como la gestión integral de los residuos sólidos, el fomento de la participación ciudadana y la promoción de la educación ambiental en todos los sectores de la sociedad, orientadas a promover el desarrollo sus
 DEPENDENCIA GENERAL: G00 ECOLOGÍA
 DEPENDENCIA AUXILIAR: 160 Prevención y Control Ambiental

ESTRUCTURA DEL INDICADOR

NOMBRE DEL INDICADOR: Porcentaje de cumplimiento obtenido de los controles de inspección ambiental.
 FÓRMULA DEL CÁLCULO: (Número de controles instituidos que cumplieron con la norma/ Número total de inspecciones ambientales realizadas) *100
 INTERPRETACIÓN: Ciudadanía que cumple la normatividad ambiental
 DIMENSIÓN QUE ATIENDE: Eficiencia FRECUENCIA DE MEDICIÓN: Semestral
 DESCRIPCIÓN DEL FACTOR DE COMPARACIÓN: Registros administrativos
 AMBITO GEOGRAFICO:
 COBERTURA:
 LINEA BASE 2022
 Numero: . NC 1

COMPORTAMIENTO DE LAS VARIABLES DURANTE EL TRIMESTRE: Abril-Junio

VARIABLE	UNIDAD DE MEDIDA	OPERACION	META ANUAL	AVANCE TRIMESTRAL				AVANCE ACUMULADO			
				Programado	%	Alcanzado	%	Programado	%	Alcanzado	%
Número de controles instituidos que cumplieron con la norma	Registro		0.00	1.00	0.00	1.00	100.00	0.00	0.00	0.00	0.00
Número total de inspecciones ambientales realizadas	Registro		2.00	1.00	50.00	1.00	100.00	0.00	0.00	0.00	0.00

COMPORTAMIENTO DEL INDICADOR

DESCRIPCION DE LA META ANUAL



2 en el 2023

META ANUAL	TRIMESTRE: Abril-Junio							
	AVANCE TRIMESTRAL				AVANCE ACUMULADO			
	Programado	Alcanzado	EF%	SEMAFORO	Programado	Alcanzado	EF%	SEMAFORO
100.00	100.00	100.00	100.00	VERDE	0.00	0.00	0.00	VERDE

DESCRIPCIÓN DE RESULTADOS Y JUSTIFICACIÓN EN CASO DE VARIACIÓN SUPERIOR A ±10 % RESPECTO A LO PROGRAMADO

EVALUACION DEL INDICADOR

DEPENDENCIA GENERAL:
DEPENDENCIA AUXILIAR:



PbRm-08b FICHA TECNICA DE SEGUIMIENTO DE INDICADORES 2023 DE GESTIÓN O ESTRATEGICO

MUNICIPIO DE HUEHUETOCA

TIPO DE FICHA: OSFEM

PILAR DE DESARROLLO / EJE TRANSVERSAL: 2 Pilar 2: Económico
 TEMA DE DESARROLLO: Desarrollo económico
 PROGRAMA PRESUPUESTARIO: 03020101 Desarrollo agrícola
 PROYECTO PRESUPUESTARIO: 030201010201 Apoyos especiales a productores agrícolas
 OBJETIVO DEL PROGRAMA PRESUPUESTARIO: Agrupa las líneas de acción enfocadas al incremento de los niveles de producción, productividad y rentabilidad de las actividades agrícolas, promoviendo la generación del valor agregado a la producción primaria principalmente de los cultivos intensivos, para satisfacer la demanda interna y reducir las importaciones y minimizar los impactos ambientales que derivan del desarrollo de las diferentes a
 DEPENDENCIA GENERAL: N01 Desarrollo Agropecuario
 DEPENDENCIA AUXILIAR: 130 Desarrollo Agrícola y Ganadero

ESTRUCTURA DEL INDICADOR

NOMBRE DEL INDICADOR: Porcentaje de controles de infestación de plagas y enfermedades en los cultivos realizados.
 FÓRMULA DEL CÁLCULO: (Controles de infestación de plagas y enfermedades en los cultivos realizados/infestación de plagas y enfermedades en los cultivos existentes) *100
 INTERPRETACIÓN: Registros de visitas a los cultivos con enfermedades
 DIMENSIÓN QUE ATIENDE: Eficiencia FRECUENCIA DE MEDICIÓN: Trimestral
 DESCRIPCIÓN DEL FACTOR DE COMPARACIÓN: Control de los cultivos con enfermedades y plagas.
 AMBITO GEOGRAFICO: Municipio de Huehuetoca
 COBERTURA: Nucleos Ejidales
 LINEA BASE: 2022

Numero: NA 2.1

COMPORTAMIENTO DE LAS VARIABLES DURANTE EL TRIMESTRE: Abril-Junio

VARIABLE	UNIDAD DE MEDIDA	OPERACION	META ANUAL	AVANCE TRIMESTRAL				AVANCE ACUMULADO			
				Programado	%	Alcanzado	%	Programado	%	Alcanzado	%
Controles de infestación de plagas y enfermedades en los cultivos realizados	Registro		0.00	0.00	0.00	0.00	0.00	0.00	0.00	0.00	0.00
Infestación de plagas y enfermedades en los cultivos existentes	Registro		0.00	0.00	0.00	0.00	0.00	0.00	0.00	0.00	0.00

COMPORTAMIENTO DEL INDICADOR

DESCRIPCION DE LA META ANUAL


2 en el 2023

META ANUAL	TRIMESTRE: Abril-Junio							
	AVANCE TRIMESTRAL				AVANCE ACUMULADO			
	Programado	Alcanzado	EF%	SEMAFORO	Programado	Alcanzado	EF%	SEMAFORO
0.00	0.00	0.00	0.00	VERDE	0.00	0.00	0.00	VERDE

DESCRIPCIÓN DE RESULTADOS Y JUSTIFICACIÓN EN CASO DE VARIACIÓN SUPERIOR A ±10 % RESPECTO A LO PROGRAMADO

EVALUACION DEL INDICADOR

DEPENDENCIA GENERAL: N01 Desarrollo Agropecuario
 DEPENDENCIA AUXILIAR: 130 Desarrollo Agrícola y Ganadero



PbRm-08b FICHA TECNICA DE SEGUIMIENTO DE INDICADORES 2023 DE GESTIÓN O ESTRATEGICO

MUNICIPIO DE HUEHUETOCA

TIPO DE FICHA: OSFEM

PILAR DE DESARROLLO / EJE TRANSVERSAL: 2 Pilar 2: Económico
 TEMA DE DESARROLLO: Desarrollo económico
 PROGRAMA PRESUPUESTARIO: 03020101 Desarrollo agrícola
 PROYECTO PRESUPUESTARIO: 030201010201 Apoyos especiales a productores agrícolas
 OBJETIVO DEL PROGRAMA PRESUPUESTARIO: Agrupa las líneas de acción enfocadas al incremento de los niveles de producción, productividad y rentabilidad de las actividades agrícolas, promoviendo la generación del valor agregado a la producción primaria principalmente de los cultivos intensivos, para satisfacer la demanda interna y reducir las importaciones y minimizar los impactos ambientales que derivan del desarrollo de las diferentes a
 DEPENDENCIA GENERAL: N01 Desarrollo Agropecuario
 DEPENDENCIA AUXILIAR: 130 Desarrollo Agrícola y Ganadero

ESTRUCTURA DEL INDICADOR

NOMBRE DEL INDICADOR: Porcentaje de avance en la gestión de apoyos de carácter agrícola
 FÓRMULA DEL CÁLCULO: (Gestiones de apoyos de carácter agrícola realizadas ante dependencias estatales y federales/ Gestiones de apoyos de carácter agrícola programadas ante dependencias estatales y federales)*100
 INTERPRETACIÓN: Gestion de Apoyos
 DIMENSIÓN QUE ATIENDE: Eficiencia FRECUENCIA DE MEDICIÓN: Trimestral
 DESCRIPCIÓN DEL FACTOR DE COMPARACIÓN: Realizar una evaluación de los apoyos que se gestionaron en el año anterior y los que se gestionaran en el año actual.
 AMBITO GEOGRAFICO: Municipio de Huehuetoca
 COBERTURA: Nucleos Ejidales
 LINEA BASE: 2022

Numero: NA 1.2

COMPORTAMIENTO DE LAS VARIABLES DURANTE EL TRIMESTRE: Abril-Junio

VARIABLE	UNIDAD DE MEDIDA	OPERACION	META ANUAL	AVANCE TRIMESTRAL				AVANCE ACUMULADO			
				Programado	%	Alcanzado	%	Programado	%	Alcanzado	%
Gestiones de apoyos de carácter agrícola realizadas ante dependencias estatales y federales	Gestion	Sumable	16.00	0.00	0.00	0.00	0.00	7.00	43.75	7.00	100.00
Gestiones de apoyos de carácter agrícola programadas ante dependencias estatales y federales	Gestion	Sumable	16.00	0.00	0.00	0.00	0.00	7.00	43.75	7.00	100.00

COMPORTAMIENTO DEL INDICADOR


DESCRIPCION DE LA META ANUAL

16 en 2023

META ANUAL	TRIMESTRE: Abril-Junio							
	AVANCE TRIMESTRAL				AVANCE ACUMULADO			
	Programado	Alcanzado	EF%	SEMAFORO	Programado	Alcanzado	EF%	SEMAFORO
100.00	0.00	0.00	0.00	VERDE	100.00	100.00	100.00	VERDE

DESCRIPCIÓN DE RESULTADOS Y JUSTIFICACIÓN EN CASO DE VARIACIÓN SUPERIOR A ±10 % RESPECTO A LO PROGRAMADO

DEPENDENCIA GENERAL: N01 Desarrollo Agropecuario
 DEPENDENCIA AUXILIAR: 130 Desarrollo Agrícola y Ganadero



LIC. DAIRY JOSSELYN MORALES PATRICIO

EVALUACION DEL INDICADOR



C. VALENTIN ANDRÉS ORTIZ CRUZ

PbRm-08b FICHA TECNICA DE SEGUIMIENTO DE INDICADORES 2023 DE GESTIÓN O ESTRATEGICO

MUNICIPIO DE HUEHUETOCA

TIPO DE FICHA: OSFEM

PILAR DE DESARROLLO / EJE TRANSVERSAL: 2 Pilar 2: Económico
 TEMA DE DESARROLLO: Desarrollo económico
 PROGRAMA PRESUPUESTARIO: 03020101 Desarrollo agrícola
 PROYECTO PRESUPUESTARIO: 030201010201 Apoyos especiales a productores agrícolas
 OBJETIVO DEL PROGRAMA PRESUPUESTARIO: Agrupa las líneas de acción enfocadas al incremento de los niveles de producción, productividad y rentabilidad de las actividades agrícolas, promoviendo la generación del valor agregado a la producción primaria principalmente de los cultivos intensivos, para satisfacer la demanda interna y reducir las importaciones y minimizar los impactos ambientales que derivan del desarrollo de las diferentes a
 DEPENDENCIA GENERAL: N01 Desarrollo Agropecuario
 DEPENDENCIA AUXILIAR: 130 Desarrollo Agrícola y Ganadero

ESTRUCTURA DEL INDICADOR

NOMBRE DEL INDICADOR: Porcentaje de campañas fitosanitarias realizadas.
 FÓRMULA DEL CÁLCULO: (Campañas fitosanitarias realizadas/Campañas fitosanitarias programadas) *100
 INTERPRETACIÓN: Registros de Campañas
 DIMENSIÓN QUE ATIENDE: Eficiencia FRECUENCIA DE MEDICIÓN: Semestral
 DESCRIPCIÓN DEL FACTOR DE COMPARACIÓN: Registros de campañas realizadas y programadas
 AMBITO GEOGRAFICO:
 COBERTURA:
 LINEA BASE 2022
 Numero: NC 2

COMPORTAMIENTO DE LAS VARIABLES DURANTE EL TRIMESTRE: Abril-Junio

VARIABLE	UNIDAD DE MEDIDA	OPERACION	META ANUAL	AVANCE TRIMESTRAL				AVANCE ACUMULADO			
				Programado	%	Alcanzado	%	Programado	%	Alcanzado	%
Campañas fitosanitarias realizadas	Apoyo		0.00	0.00	0.00	0.00	0.00	0.00	0.00	0.00	0.00
Campañas fitosanitarias programadas	Apoyo		1.00	0.00	0.00	0.00	0.00	0.00	0.00	0.00	0.00

COMPORTAMIENTO DEL INDICADOR

DESCRIPCION DE LA META ANUAL


1 en el 2023

METAANUAL	TRIMESTRE: Abril-Junio							
	AVANCE TRIMESTRAL				AVANCE ACUMULADO			
	Programado	Alcanzado	EF%	SEMAFORO	Programado	Alcanzado	EF%	SEMAFORO
100.00	0.00	0.00	0.00	VERDE	0.00	0.00	0.00	VERDE

DESCRIPCION DE RESULTADOS Y JUSTIFICACION EN CASO DE VARIACION SUPERIOR A ±10% RESPECTO A LO PROGRAMADO

EVALUACION DEL INDICADOR

DEPENDENCIA GENERAL: N01 Desarrollo Agropecuario
 DEPENDENCIA AUXILIAR: 130 Desarrollo Agrícola y Ganadero



LIC. DAIRY JOSSELYN MORALES PATRICIO



C. VALENTIN ALEJANDRO ORTIZ CRUZ

PbRm-08b FICHA TECNICA DE SEGUIMIENTO DE INDICADORES 2023 DE GESTIÓN O ESTRATEGICO

MUNICIPIO DE HUEHUETOCA

TIPO DE FICHA: OSFEM

PILAR DE DESARROLLO / EJE TRANSVERSAL: 2 Pilar 2: Económico
 TEMA DE DESARROLLO: Desarrollo económico
 PROGRAMA PRESUPUESTARIO: 03020101 Desarrollo agrícola
 PROYECTO PRESUPUESTARIO: 030201010201 Apoyos especiales a productores agrícolas
 OBJETIVO DEL PROGRAMA PRESUPUESTARIO: Agrupa las líneas de acción enfocadas al incremento de los niveles de producción, productividad y rentabilidad de las actividades agrícolas, promoviendo la generación del valor agregado a la producción primaria principalmente de los cultivos intensivos, para satisfacer la demanda interna y reducir las importaciones y minimizar los impactos ambientales que derivan del desarrollo de las diferentes a
 DEPENDENCIA GENERAL: N01 Desarrollo Agropecuario
 DEPENDENCIA AUXILIAR: 130 Desarrollo Agrícola y Ganadero

ESTRUCTURA DEL INDICADOR

NOMBRE DEL INDICADOR: Porcentaje de apoyos agrícolas entregados
 FÓRMULA DEL CÁLCULO: (Apoyos a productores agrícolas otorgados/Apoyos a productores agrícolas solicitados)*100
 INTERPRETACIÓN: Gestión de poyos
 DIMENSIÓN QUE ATIENDE: Eficiencia
 FRECUENCIA DE MEDICIÓN: Semestral
 DESCRIPCIÓN DEL FACTOR DE COMPARACIÓN: Realizar una evaluación de los apoyos que se entregaron en el año anterior y los que se estarán entregando en el año actual.
 AMBITO GEOGRAFICO:
 COBERTURA:
 LINEA BASE 2022
 Numero: NC 1

COMPORTAMIENTO DE LAS VARIABLES DURANTE EL TRIMESTRE: Abril-Junio

VARIABLE	UNIDAD DE MEDIDA	OPERACION	META ANUAL	AVANCE TRIMESTRAL				AVANCE ACUMULADO			
				Programado	%	Alcanzado	%	Programado	%	Alcanzado	%
Apoyos a productores agrícolas otorgados	APOYO		0.00	2.00	0.00	2.00	100.00	0.00	0.00	0.00	0.00
Apoyos a productores agrícolas solicitados	APOYO		9.00	2.00	33.33	2.00	100.00	0.00	0.00	0.00	0.00

COMPORTAMIENTO DEL INDICADOR

DESCRIPCIÓN DE LA META ANUAL


6 EN EL 2023

META ANUAL	TRIMESTRE: Abril-Junio							
	AVANCE TRIMESTRAL				AVANCE ACUMULADO			
	Programado	Alcanzado	EF%	SEMAFORO	Programado	Alcanzado	EF%	SEMAFORO
100.00	100.00	100.00	100.00	VERDE	0.00	0.00	0.00	VERDE

DESCRIPCIÓN DE RESULTADOS Y JUSTIFICACIÓN EN CASO DE VARIACIÓN SUPERIOR A ±10 % RESPECTO A LO PROGRAMADO

EVALUACION DEL INDICADOR

DEPENDENCIA GENERAL: N01 Desarrollo Agropecuario
 DEPENDENCIA AUXILIAR: 130 Desarrollo Agrícola y Ganadero



ELABORO
 LIC. DAIRY JOSSELYN MORALES PATRICIO



REVISO
 C. VILBERTO ALEJANDRO ORTIZ CRUZ

PbRm-08b FICHA TECNICA DE SEGUIMIENTO DE INDICADORES 2023 DE GESTIÓN O ESTRATEGICO

MUNICIPIO DE HUEHUETOCA

TIPO DE FICHA: OSFEM

PILAR DE DESARROLLO / EJE TRANSVERSAL: 3 Pilar 3: Territorial
 TEMA DE DESARROLLO: Manejo sustentable y distribución del agua
 PROGRAMA PRESUPUESTARIO: 02020301 Manejo eficiente y sustentable del agua
 PROYECTO PRESUPUESTARIO: 020203010204 Cultura del agua 020203010205 Operación y mantenimiento de infraestructura hidraulica para el suministro de agua
 OBJETIVO DEL PROGRAMA PRESUPUESTARIO: Engloba el conjunto de acciones encaminadas al desarrollo de proyectos que propicien en la población el cuidado y manejo eficiente del agua, procurando la conservación del vital líquido para otorgar este servicio con calidad.
 DEPENDENCIA GENERAL: H01 AGUA POTABLE
 DEPENDENCIA AUXILIAR: 156 Suministro de agua potable

ESTRUCTURA DEL INDICADOR

NOMBRE DEL INDICADOR: Porcentaje de válvulas de control de conducción de agua potable verificadas.
 FÓRMULA DEL CÁLCULO: (Válvulas de control de conducción de agua potable verificadas/Válvulas de control de conducción de agua potable programadas para verificación)*100
 INTERPRETACIÓN: Mide el porcentaje en la verificación de las válvulas de control de conducción de agua potable.
 DIMENSIÓN QUE ATIENDE: Eficiencia FRECUENCIA DE MEDICIÓN: Mensual
 DESCRIPCIÓN DEL FACTOR DE COMPARACIÓN: Válvulas
 AMBITO GEOGRAFICO:
 COBERTURA:
 LINEA BASE 2022
 Numero: NA 5.2

COMPORTAMIENTO DE LAS VARIABLES DURANTE EL TRIMESTRE: Abril-Junio

VARIABLE	UNIDAD DE MEDIDA	OPERACION	META ANUAL	AVANCE TRIMESTRAL				AVANCE ACUMULADO			
				Programado	%	Alcanzado	%	Programado	%	Alcanzado	%
Válvulas de control de conducción de agua potable verificadas	Válvulas		0.00	90.00	0.00	95.00	108.33	0.00	0.00	0.00	0.00
Válvulas de control de conducción de agua potable programadas para verificación	Válvulas		240.00	90.00	25.00	95.00	108.33	0.00	0.00	0.00	0.00

COMPORTAMIENTO DEL INDICADOR

DESCRIPCION DE LA META ANUAL


240 en el 2023

META ANUAL	TRIMESTRE: Abril-Junio							
	AVANCE TRIMESTRAL				AVANCE ACUMULADO			
	Programado	Alcanzado	EF%	SEMAFORO	Programado	Alcanzado	EF%	SEMAFORO
100.00	100.00	100.00	100.00	VERDE	0.00	0.00	0.00	VERDE

DESCRIPCIÓN DE RESULTADOS Y JUSTIFICACIÓN EN CASO DE VARIACIÓN SUPERIOR A ±10 % RESPECTO A LO PROGRAMADO

EVALUACION DEL INDICADOR

DEPENDENCIA GENERAL: H01 AGUA POTABLE
 DEPENDENCIA AUXILIAR: 156 Suministro de agua potable



ELABORÓ:
 DR. VALENTIN HERNANDEZ ANGELES



C. VALENTIN ALEJANDRO ORTIZ CRUZ

PbRm-08b FICHA TECNICA DE SEGUIMIENTO DE INDICADORES 2023 DE GESTIÓN O ESTRATEGICO

MUNICIPIO DE HUEHUETOCA

TIPO DE FICHA: OSFEM

PILAR DE DESARROLLO / EJE TRANSVERSAL: 3 Pilar 3: Territorial
 TEMA DE DESARROLLO: Manejo sustentable y distribución del agua
 PROGRAMA PRESUPUESTARIO: 02020301 Manejo eficiente y sustentable del agua
 PROYECTO PRESUPUESTARIO: 020203010204 Cultura del agua 020203010205 Operación y mantenimiento de infraestructura hidráulica para el suministro de agua
 OBJETIVO DEL PROGRAMA PRESUPUESTARIO: Engloba el conjunto de acciones encaminadas al desarrollo de proyectos que propicien en la población el cuidado y manejo eficiente del agua, procurando la conservación del vital líquido para otorgar este servicio con calidad.
 DEPENDENCIA GENERAL: H01 AGUA POTABLE
 DEPENDENCIA AUXILIAR: 156 Suministro de agua potable

ESTRUCTURA DEL INDICADOR

NOMBRE DEL INDICADOR: Porcentaje de supervisiónes a las líneas de conducción y distribución de agua potable.
 FÓRMULA DEL CÁLCULO: (Líneas de conducción y distribución de agua potable supervisadas / Líneas de conducción y distribución de agua potable en proceso de supervisión) * 100
 INTERPRETACIÓN: Mide el porcentaje en la supervisión de las líneas de conducción y distribución de agua potable.
 DIMENSIÓN QUE ATIENDE: Eficiencia FRECUENCIA DE MEDICIÓN: Mensual
 DESCRIPCIÓN DEL FACTOR DE COMPARACIÓN: Línea de conducción
 AMBITO GEOGRAFICO:
 COBERTURA:
 LINEA BASE 2022
 Numero: NA 5.1

COMPORTAMIENTO DE LAS VARIABLES DURANTE EL TRIMESTRE: Abril-Junio

VARIABLE	UNIDAD DE MEDIDA	OPERACION	META ANUAL	AVANCE TRIMESTRAL				AVANCE ACUMULADO			
				Programado	%	Alcanzado	%	Programado	%	Alcanzado	%
Líneas de conducción y distribución de agua potable supervisadas	Línea de conducción		0.00	20.00	0.00	20.00	100.00	0.00	0.00	0.00	0.00
Líneas de conducción y distribución de agua potable en proceso de supervisión	Línea de conducción		80.00	20.00	25.00	20.00	100.00	0.00	0.00	0.00	0.00

COMPORTAMIENTO DEL INDICADOR

DESCRIPCION DE LA META ANUAL


80 en el 2023

META ANUAL	TRIMESTRE: Abril-Junio							
	AVANCE TRIMESTRAL				AVANCE ACUMULADO			
	Programado	Alcanzado	EF%	SEMAFORO	Programado	Alcanzado	EF%	SEMAFORO
100.00	100.00	100.00	100.00	VERDE	0.00	0.00	0.00	VERDE

DESCRIPCIÓN DE RESULTADOS Y JUSTIFICACIÓN EN CASO DE VARIACIÓN SUPERIOR A ±10 % RESPECTO A LO PROGRAMADO

EVALUACION DEL INDICADOR

DEPENDENCIA GENERAL: H01 AGUA POTABLE
 DEPENDENCIA AUXILIAR: 156 Suministro de agua potable



ARO VALENTIN HERNANDEZ ANGELES



C. VALENTIN ANDRÉS FORTIZ CRUZ AYTORIA

PbRm-08b FICHA TECNICA DE SEGUIMIENTO DE INDICADORES 2023 DE GESTIÓN O ESTRATEGICO

MUNICIPIO DE HUEHUETOCA

TIPO DE FICHA: OSFEM

PILAR DE DESARROLLO / EJE TRANSVERSAL: 3 Pilar 3: Territorial
 TEMA DE DESARROLLO: Manejo sustentable y distribución del agua
 PROGRAMA PRESUPUESTARIO: 02020301 Manejo eficiente y sustentable del agua
 PROYECTO PRESUPUESTARIO: 020203010204 Cultura del agua 020203010205 Operación y mantenimiento de infraestructura hidraulica para el suministro de agua
 OBJETIVO DEL PROGRAMA PRESUPUESTARIO: Engloba el conjunto de acciones encaminadas al desarrollo de proyectos que propicien en la población el cuidado y manejo eficiente del agua, procurando la conservación del vital líquido para otorgar este servicio con calidad.
 DEPENDENCIA GENERAL: H01 AGUA POTABLE
 DEPENDENCIA AUXILIAR: 156 Suministro de agua potable

ESTRUCTURA DEL INDICADOR

NOMBRE DEL INDICADOR: Porcentaje de especificaciones técnicas cumplidas para el mantenimiento del equipo electromecánico.
 FÓRMULA DEL CÁLCULO: (Número de especificaciones técnicas cumplidas para el mantenimiento del equipo electromecánico/Total de las especificaciones técnicas requeridas para el mantenimiento del equipo electromecánico)*100
 INTERPRETACIÓN: Mide el porcentaje en el cumplimiento de las especificaciones técnicas para el mantenimiento del equipo electromecánico.
 DIMENSIÓN QUE ATIENDE: Eficiencia FRECUENCIA DE MEDICIÓN: Mensual
 DESCRIPCIÓN DEL FACTOR DE COMPARACIÓN: Especificación técnica
 AMBITO GEOGRAFICO:
 COBERTURA:
 LINEA BASE 2022
 Numero: NA 4.2

COMPORTAMIENTO DE LAS VARIABLES DURANTE EL TRIMESTRE: Abril-Junio

VARIABLE	UNIDAD DE MEDIDA	OPERACION	META ANUAL	AVANCE TRIMESTRAL				AVANCE ACUMULADO			
				Programado	%	Alcanzado	%	Programado	%	Alcanzado	%
Número de especificaciones técnicas cumplidas para el mantenimiento del equipo electromecánico	Servicio		0.00	0.00	0.00	0.00	0.00	0.00	0.00	0.00	0.00
Total de las especificaciones técnicas requeridas para el mantenimiento del equipo electromecánico	Verificación		48.00	12.00	25.00	0.00	0.00	0.00	0.00	0.00	0.00

COMPORTAMIENTO DEL INDICADOR

DESCRIPCION DE LA META ANUAL

48 en el 2023

META ANUAL	TRIMESTRE: Abril-Junio							
	AVANCE TRIMESTRAL				AVANCE ACUMULADO			
	Programado	Alcanzado	EF%	SEMAFORO	Programado	Alcanzado	EF%	SEMAFORO
0.00	0.00	0.00	0.00	ROJO	0.00	0.00	0.00	ROJO

DESCRIPCIÓN DE RESULTADOS Y JUSTIFICACIÓN EN CASO DE VARIACIÓN SUPERIOR A ± 10 % RESPECTO A LO PROGRAMADO

EVALUACION DEL INDICADOR

DEPENDENCIA GENERAL: H01 AGUA POTABLE
 DEPENDENCIA AUXILIAR: 156 Suministro de agua potable

ARQ. VALENTIN HERNANDEZ ANGELES

C. VALENTIN ALEJANDRO ORTIZ CRUZ

PbRm-08b FICHA TECNICA DE SEGUIMIENTO DE INDICADORES 2023 DE GESTIÓN O ESTRATEGICO

MUNICIPIO DE HUEHUETOCA

TIPO DE FICHA: OSFEM

PILAR DE DESARROLLO / EJE TRANSVERSAL: 3 Pilar 3: Territorial
 TEMA DE DESARROLLO: Manejo sustentable y distribución del agua
 PROGRAMA PRESUPUESTARIO: 02020301 Manejo eficiente y sustentable del agua
 PROYECTO PRESUPUESTARIO: 020203010204 Cultura del agua 020203010205 Operación y mantenimiento de infraestructura hidráulica para el suministro de agua
 OBJETIVO DEL PROGRAMA PRESUPUESTARIO: Engloba el conjunto de acciones encaminadas al desarrollo de proyectos que propicien en la población el cuidado y manejo eficiente del agua, procurando la conservación del vital líquido para otorgar este servicio con calidad.
 DEPENDENCIA GENERAL: H01 AGUA POTABLE
 DEPENDENCIA AUXILIAR: 156 Suministro de agua potable

ESTRUCTURA DEL INDICADOR

NOMBRE DEL INDICADOR: Porcentaje de agua potable suministrada por tandeo a la población.
 FÓRMULA DEL CÁLCULO: $(\text{Agua potable para consumo de la población suministrada por tandeo} / \text{Agua potable para consumo de la población}) * 100$
 INTERPRETACIÓN: Mide el porcentaje en el suministro de agua potable por tandeo para consumo de la población.
 DIMENSIÓN QUE ATIENDE: Eficiencia FRECUENCIA DE MEDICIÓN: Mensual
 DESCRIPCIÓN DEL FACTOR DE COMPARACIÓN: MT3
 AMBITO GEOGRAFICO:
 COBERTURA:
 LINEA BASE 2022
 Numero: NA 3.3

COMPORTAMIENTO DE LAS VARIABLES DURANTE EL TRIMESTRE: Abril-Junio

VARIABLE	UNIDAD DE MEDIDA	OPERACION	META ANUAL	AVANCE TRIMESTRAL				AVANCE ACUMULADO			
				Programado	%	Alcanzado	%	Programado	%	Alcanzado	%
Agua potable para consumo de la población suministrada por tandeo	MT3		0.00	1,705,500.00	0.00	0.00	0.00	0.00	0.00	0.00	0.00
Agua potable para consumo de la población	MT3		6,822,000.00	1,705,500.00	25.00	0.00	0.00	0.00	0.00	0.00	0.00

COMPORTAMIENTO DEL INDICADOR

DESCRIPCION DE LA META ANUAL

7002000 en el 2023

META ANUAL	TRIMESTRE: Abril-Junio							
	AVANCE TRIMESTRAL				AVANCE ACUMULADO			
	Programado	Alcanzado	EF%	SEMAFORO	Programado	Alcanzado	EF%	SEMAFORO
100.00	100.00	0.00	0.00	ROJO	0.00	0.00	0.00	ROJO

DESCRIPCIÓN DE RESULTADOS Y JUSTIFICACIÓN EN CASO DE VARIACIÓN SUPERIOR A ±10 % RESPECTO A LO PROGRAMADO

EVALUACION DEL INDICADOR

DEPENDENCIA GENERAL: H01 AGUA POTABLE
 DEPENDENCIA AUXILIAR: 156 Suministro de agua potable

ARQ. VALENTIN HERNANDEZ ANGELES

C. VALENTIN ALEJANDRO ORTIZ CRUZ
 SERCARIO

PbRm-08b FICHA TECNICA DE SEGUIMIENTO DE INDICADORES 2023 DE GESTIÓN O ESTRATEGICO

MUNICIPIO DE HUEHUETOCA

TIPO DE FICHA: OSFEM

PILAR DE DESARROLLO / EJE TRANSVERSAL: 3 Pilar 3: Territorial
TEMA DE DESARROLLO: Manejo sustentable y distribución del agua
PROGRAMA PRESUPUESTARIO: 02020301 Manejo eficiente y sustentable del agua
PROYECTO PRESUPUESTARIO: 020203010204 Cultura del agua 020203010205 Operación y mantenimiento de infraestructura hidráulica para el suministro de agua
OBJETIVO DEL PROGRAMA PRESUPUESTARIO: Engloba el conjunto de acciones encaminadas al desarrollo de proyectos que propicien en la población el cuidado y manejo eficiente del agua, procurando la conservación del vital líquido para otorgar este servicio con calidad.
DEPENDENCIA GENERAL: H01 AGUA POTABLE
DEPENDENCIA AUXILIAR: 156 Suministro de agua potable

ESTRUCTURA DEL INDICADOR

NOMBRE DEL INDICADOR: Porcentaje de agua potable suministrada en pipas para consumo de la población.
FÓRMULA DEL CÁLCULO: (Agua potable para consumo de la población suministrada en pipas/Agua potable para consumo de la población solicitada en pipas)*100
INTERPRETACIÓN: Mide el porcentaje en el suministro de agua potable en pipas para consumo de la población.
DIMENSIÓN QUE ATIENDE: Eficiencia **FRECUENCIA DE MEDICIÓN:** Mensual
DESCRIPCIÓN DEL FACTOR DE COMPARACIÓN: Pipa
AMBITO GEOGRAFICO:
COBERTURA:
LÍNEA BASE: 2023
Numero: NA 3.2

COMPORTAMIENTO DE LAS VARIABLES DURANTE EL TRIMESTRE: Abril-Junio

VARIABLE	UNIDAD DE MEDIDA	OPERACION	META ANUAL	AVANCE TRIMESTRAL				AVANCE ACUMULADO			
				Programado	%	Alcanzado	%	Programado	%	Alcanzado	%
Agua potable para consumo de la población suministrada en pipas	Pipa		0.00	2,225.00	0.00	3,500.00	157.30	0.00	0.00	0.00	0.00
Agua potable para consumo de la población solicitada en pipas	Pipa		6,900.00	2,225.00	32.25	3,500.00	157.30	0.00	0.00	0.00	0.00

COMPORTAMIENTO DEL INDICADOR

DESCRIPCION DE LA META ANUAL

9000 en el 2023

META ANUAL	TRIMESTRE: Abril-Junio							
	AVANCE TRIMESTRAL				AVANCE ACUMULADO			
	Programado	Alcanzado	EF%	SEMAFORO	Programado	Alcanzado	EF%	SEMAFORO
100.00	100.00	100.00	100.00	VERDE	0.00	0.00	0.00	VERDE

DESCRIPCIÓN DE RESULTADOS Y JUSTIFICACIÓN EN CASO DE VARIACIÓN SUPERIOR A ±10 % RESPECTO A LO PROGRAMADO

EVALUACION DEL INDICADOR

DEPENDENCIA GENERAL: H01 AGUA POTABLE
DEPENDENCIA AUXILIAR: 156 Suministro de agua potable

ARQ. VALENTIN HERNANDEZ ANGELES

C. VALENTIN LEJANDRO ORTIZ CRUZ

PbRm-08b FICHA TECNICA DE SEGUIMIENTO DE INDICADORES 2023 DE GESTIÓN O ESTRATEGICO

MUNICIPIO DE HUEHUETOCA

TIPO DE FICHA: OSFEM

PILAR DE DESARROLLO / EJE TRANSVERSAL: 3 Pilar 3: Territorial
 TEMA DE DESARROLLO: Manejo sustentable y distribución del agua
 PROGRAMA PRESUPUESTARIO: 02020301 Manejo eficiente y sustentable del agua
 PROYECTO PRESUPUESTARIO: 020203010204 Cultura del agua 020203010205 Operación y mantenimiento de infraestructura hidraulica para el suministro de agua
 OBJETIVO DEL PROGRAMA PRESUPUESTARIO: Engloba el conjunto de acciones encaminadas al desarrollo de proyectos que propicien en la población el cuidado y manejo eficiente del agua, procurando la conservación del vital líquido para otorgar este servicio con calidad.
 DEPENDENCIA GENERAL: H01 AGUA POTABLE
 DEPENDENCIA AUXILIAR: 156 Suministro de agua potable

ESTRUCTURA DEL INDICADOR

NOMBRE DEL INDICADOR: Porcentaje de cumplimiento del programa de bombeo de agua potable.
 FÓRMULA DEL CÁLCULO: (Cumplimiento del Programa de bombeo de agua potable/Bombeo de agua potable programado)*100
 INTERPRETACIÓN: Mide el porcentaje en el programa de bombeo de agua potable.
 DIMENSIÓN QUE ATIENDE: Eficiencia FRECUENCIA DE MEDICIÓN: Mensual
 DESCRIPCIÓN DEL FACTOR DE COMPARACIÓN: MT3
 AMBITO GEOGRAFICO:
 COBERTURA:
 LINEA BASE 2022
 Numero: NA 3.1

COMPORTAMIENTO DE LAS VARIABLES DURANTE EL TRIMESTRE: Abril-Junio

VARIABLE	UNIDAD DE MEDIDA	OPERACION	META ANUAL	AVANCE TRIMESTRAL				AVANCE ACUMULADO			
				Programado	%	Alcanzado	%	Programado	%	Alcanzado	%
Cumplimiento del Programa de bombeo de agua potable	MT3		0.00	1,705,500.00	0.00	1,750,500.00	102.54	0.00	0.00	0.00	0.00
Bombeo de agua potable programado	MT3		6,822,000.00	1,705,500.00	25.00	1,705,000.00	99.97	0.00	0.00	0.00	0.00

COMPORTAMIENTO DEL INDICADOR

DESCRIPCION DE LA META ANUAL


7002000 en el 2023

META ANUAL	TRIMESTRE: Abril-Junio							
	AVANCE TRIMESTRAL				AVANCE ACUMULADO			
	Programado	Alcanzado	EF%	SEMAFORO	Programado	Alcanzado	EF%	SEMAFORO
100.00	100.00	102.67	102.67	VERDE	0.00	0.00	0.00	VERDE


DESCRIPCIÓN DE RESULTADOS Y JUSTIFICACIÓN EN CASO DE VARIACIÓN SUPERIOR A ± 10 % RESPECTO A LO PROGRAMADO

EVALUACION DEL INDICADOR

DEPENDENCIA GENERAL: H01 AGUA POTABLE
 DEPENDENCIA AUXILIAR: 156 Suministro de agua potable



ARQ. VALENTIN HERNANDEZ ANGELES



C. VALENTIN ALEJANDRO ORTIZ CRUZ

PbRm-08b FICHA TECNICA DE SEGUIMIENTO DE INDICADORES 2023 DE GESTIÓN O ESTRATEGICO

MUNICIPIO DE HUEHUETOCA

TIPO DE FICHA: OSFEM

PILAR DE DESARROLLO / EJE TRANSVERSAL: 3 Pilar 3: Territorial
 TEMA DE DESARROLLO: Manejo sustentable y distribución del agua
 PROGRAMA PRESUPUESTARIO: 02020301 Manejo eficiente y sustentable del agua
 PROYECTO PRESUPUESTARIO: 020203010204 Cultura del agua 020203010205 Operación y mantenimiento de infraestructura hidraulica para el suministro de agua
 OBJETIVO DEL PROGRAMA PRESUPUESTARIO: Engloba el conjunto de acciones encaminadas al desarrollo de proyectos que propicien en la población el cuidado y manejo eficiente del agua, procurando la conservación del vital líquido para otorgar este servicio con calidad.
 DEPENDENCIA GENERAL: H01 AGUA POTABLE
 DEPENDENCIA AUXILIAR: 156 Suministro de agua potable

ESTRUCTURA DEL INDICADOR

NOMBRE DEL INDICADOR: Porcentaje de agua potable suministrada en bloque para consumo de la población.
 FÓRMULA DEL CÁLCULO: (Volumenes de agua potable para consumo de la población suministrada en bloque/Volumenes de agua potable para consumo de la población programada para suministro en bloque)*100
 INTERPRETACIÓN: Mide el porcentaje en los volúmenes de agua potable suministrada en bloque para consumo de la población.
 DIMENSIÓN QUE ATIENDE: Eficiencia FRECUENCIA DE MEDICIÓN: Mensual
 DESCRIPCIÓN DEL FACTOR DE COMPARACIÓN: Volumenes
 AMBITO GEOGRAFICO:
 COBERTURA:
 LINEA BASE 2022
 Numero: NA 2.3

COMPORTAMIENTO DE LAS VARIABLES DURANTE EL TRIMESTRE: Abril-Junio

VARIABLE	UNIDAD DE MEDIDA	OPERACION	META ANUAL	AVANCE TRIMESTRAL				AVANCE ACUMULADO			
				Programado	%	Alcanzado	%	Programado	%	Alcanzado	%
Volumenes de agua potable para consumo de la población suministrada en bloque	Volumen		0.00	0.00	0.00	0.00	0.00	0.00	0.00	0.00	0.00
Volumenes de agua potable para consumo de la población programada para suministro en bloque	Volumen		0.00	0.00	0.00	0.00	0.00	0.00	0.00	0.00	0.00

COMPORTAMIENTO DEL INDICADOR

DESCRIPCION DE LA META ANUAL

Verificar los volúmenes de agua potable suministrada en bloque para consumo de la población.

META ANUAL	TRIMESTRE: Abril-Junio							
	AVANCE TRIMESTRAL				AVANCE ACUMULADO			
	Programado	Alcanzado	EF%	SEMAFORO	Programado	Alcanzado	EF%	SEMAFORO
0.00	0.00	0.00	0.00	VERDE	0.00	0.00	0.00	VERDE


DESCRIPCIÓN DE RESULTADOS Y JUSTIFICACIÓN EN CASO DE VARIACIÓN SUPERIOR A ± 10 % RESPECTO A LO PROGRAMADO

EVALUACION DEL INDICADOR

DEPENDENCIA GENERAL: H01 AGUA POTABLE
 DEPENDENCIA AUXILIAR: 156 Suministro de agua potable



ARQ. VALENTIN HERNANDEZ ANGELES



C. VALENTINA ALEJANDRO ORTIZ CRUZ

MUNICIPIO DE HUEHUETOCA

PbRm-08b FICHA TECNICA DE SEGUIMIENTO DE INDICADORES 2023 DE GESTIÓN O ESTRATEGICO

TIPO DE FICHA: OSFEM

PILAR DE DESARROLLO / EJE TRANSVERSAL: 3 Pilar 3: Territorial
 TEMA DE DESARROLLO: Manejo sustentable y distribución del agua
 PROGRAMA PRESUPUESTARIO: 02020301 Manejo eficiente y sustentable del agua
 PROYECTO PRESUPUESTARIO: 020203010204 Cultura del agua 020203010205 Operación y mantenimiento de infraestructura hidráulica para el suministro de agua
 OBJETIVO DEL PROGRAMA PRESUPUESTARIO: Engloba el conjunto de acciones encaminadas al desarrollo de proyectos que propicien en la población el cuidado y manejo eficiente del agua, procurando la conservación del vital líquido para otorgar este servicio con calidad.
 DEPENDENCIA GENERAL: H01 AGUA POTABLE
 DEPENDENCIA AUXILIAR: 156 Suministro de agua potable

ESTRUCTURA DEL INDICADOR

NOMBRE DEL INDICADOR: Porcentaje de agua potable clorada para consumo de la población.
 FÓRMULA DEL CÁLCULO: (Volúmenes de agua potable para consumo de la población clorada/Volúmenes de agua potable para consumo de la población programada para cloración)*100
 INTERPRETACIÓN: Mide el porcentaje en los volúmenes de agua potable clorada para consumo de la población.
 DIMENSIÓN QUE ATIENDE: Eficiencia FRECUENCIA DE MEDICIÓN: Mensual
 DESCRIPCIÓN DEL FACTOR DE COMPARACIÓN: MT3
 AMBITO GEOGRAFICO:
 COBERTURA:
 LINEA BASE 2022
 Numero: NA 2.2

COMPORTAMIENTO DE LAS VARIABLES DURANTE EL TRIMESTRE: Abril-Junio

VARIABLE	UNIDAD DE MEDIDA	OPERACION	META ANUAL	AVANCE TRIMESTRAL				AVANCE ACUMULADO			
				Programado	%	Alcanzado	%	Programado	%	Alcanzado	%
Volúmenes de agua potable para consumo de la población clorada	MT3		0.00	1,705,000.00	0.00	1,705,000.00	100.00	0.00	0.00	0.00	0.00
Volúmenes de agua potable para consumo de la población programada para cloración	MT3		6,820,000.00	1,705,000.00	25.00	1,705,000.00	100.00	0.00	0.00	0.00	0.00

COMPORTAMIENTO DEL INDICADOR

DESCRIPCION DE LA META ANUAL

7002000 en el 2023

META ANUAL	TRIMESTRE: Abril-Junio							
	AVANCE TRIMESTRAL				AVANCE ACUMULADO			
	Programado	Alcanzado	EF%	SEMAFORO	Programado	Alcanzado	EF%	SEMAFORO
410.67	100.00	100.00	100.00	VERDE	0.00	0.00	0.00	VERDE

DESCRIPCIÓN DE RESULTADOS Y JUSTIFICACIÓN EN CASO DE VARIACIÓN SUPERIOR A ±10 % RESPECTO A LO PROGRAMADO

EVALUACION DEL INDICADOR

DEPENDENCIA GENERAL: H01 AGUA POTABLE
 DEPENDENCIA AUXILIAR: 156 Suministro de agua potable



ARQ. VALENTIN PERRANDEZ ANGELES



C. VALENTIN ALEJANDRO ORTIZ CRUZ

PbRm-08b FICHA TECNICA DE SEGUIMIENTO DE INDICADORES 2023 DE GESTIÓN O ESTRATEGICO

MUNICIPIO DE HUEHUETOCA

TIPO DE FICHA: OSFEM

PILAR DE DESARROLLO / EJE TRANSVERSAL: 3 Pilar 3: Territorial
 TEMA DE DESARROLLO: Manejo sustentable y distribución del agua
 PROGRAMA PRESUPUESTARIO: 02020301 Manejo eficiente y sustentable del agua
 PROYECTO PRESUPUESTARIO: 020203010204 Cultura del agua 020203010205 Operación y mantenimiento de infraestructura hidraulica para el suministro de agua
 OBJETIVO DEL PROGRAMA PRESUPUESTARIO: Engloba el conjunto de acciones encaminadas al desarrollo de proyectos que propicien en la población el cuidado y manejo eficiente del agua, procurando la conservación del vital líquido para otorgar este servicio con calidad.
 DEPENDENCIA GENERAL: H01 AGUA POTABLE
 DEPENDENCIA AUXILIAR: 156 Suministro de agua potable

ESTRUCTURA DEL INDICADOR

NOMBRE DEL INDICADOR: Porcentaje de extracción del agua potable de las fuentes de abastecimiento.
 FÓRMULA DEL CÁLCULO: $(\text{Volúmenes de agua potable de las fuentes de abastecimiento extraídas} / \text{Volúmenes de agua potable de las fuentes de abastecimiento para extracción programadas}) * 100$
 INTERPRETACIÓN: Mide el porcentaje en los volúmenes de extracción del agua potable de las fuentes de abastecimiento.
 DIMENSIÓN QUE ATIENDE: Eficiencia FRECUENCIA DE MEDICIÓN: Mensual
 DESCRIPCIÓN DEL FACTOR DE COMPARACIÓN: Metros cúbicos
 AMBITO GEOGRAFICO:
 COBERTURA:
 LINEA BASE: 2022
 Numero: NA 2.1

COMPORTAMIENTO DE LAS VARIABLES DURANTE EL TRIMESTRE: Abril-Junio

VARIABLE	UNIDAD DE MEDIDA	OPERACION	META ANUAL	AVANCE TRIMESTRAL				AVANCE ACUMULADO			
				Programado	%	Alcanzado	%	Programado	%	Alcanzado	%
Volúmenes de agua potable de las fuentes de abastecimiento extraídas	Metros cúbicos		0.00	1,705,000.00	0.00	1,750,500.00	102.67	0.00	0.00	0.00	0.00
Volúmenes de agua potable de las fuentes de abastecimiento para extracción programadas	Metros cúbicos		6,820,000.00	1,705,000.00	25.00	1,705,500.00	100.03	0.00	0.00	0.00	0.00

COMPORTAMIENTO DEL INDICADOR

DESCRIPCION DE LA META ANUAL

7002000 en el 2023

META ANUAL	TRIMESTRE: Abril-Junio							
	AVANCE TRIMESTRAL				AVANCE ACUMULADO			
	Programado	Alcanzado	EF%	SEMAFORO	Programado	Alcanzado	EF%	SEMAFORO
100.00	100.00	102.64	102.64	VERDE	0.00	0.00	0.00	VERDE


DESCRIPCIÓN DE RESULTADOS Y JUSTIFICACIÓN EN CASO DE VARIACIÓN SUPERIOR A ± 10 % RESPECTO A LO PROGRAMADO

EVALUACION DEL INDICADOR

DEPENDENCIA GENERAL: H01 AGUA POTABLE
 DEPENDENCIA AUXILIAR: 156 Suministro de agua potable



ARQ. VALENTÍN HERNÁNDEZ ZAÑELES



C. VALENTÍN ALEJANDRO ORTIZ CRUZ

PbRm-08b FICHA TECNICA DE SEGUIMIENTO DE INDICADORES 2023 DE GESTIÓN O ESTRATEGICO

MUNICIPIO DE HUEHUETOCA

TIPO DE FICHA: OSFEM

PILAR DE DESARROLLO / EJE TRANSVERSAL: 3 Pilar 3: Territorial
 TEMA DE DESARROLLO: Manejo sustentable y distribución del agua
 PROGRAMA PRESUPUESTARIO: 02020301 Manejo eficiente y sustentable del agua
 PROYECTO PRESUPUESTARIO: 020203010204 Cultura del agua 020203010205 Operación y mantenimiento de infraestructura hidráulica para el suministro de agua
 OBJETIVO DEL PROGRAMA PRESUPUESTARIO: Engloba el conjunto de acciones encaminadas al desarrollo de proyectos que propicien en la población el cuidado y manejo eficiente del agua, procurando la conservación del vital líquido para otorgar este servicio con calidad.
 DEPENDENCIA GENERAL: H01 AGUA POTABLE
 DEPENDENCIA AUXILIAR: 156 Suministro de agua potable

ESTRUCTURA DEL INDICADOR

NOMBRE DEL INDICADOR: Porcentaje de obras concluidas de infraestructura de agua potable entregadas.
 FÓRMULA DEL CÁLCULO: (Obras concluidas de infraestructura hidráulica para el suministro de agua potable entregadas/Obras concluidas de infraestructura hidráulica para el suministro de agua potable en proceso de entrega)*100
 INTERPRETACIÓN: Mide el porcentaje en la entrega de las obras concluidas de infraestructura hidráulica para el suministro de agua potable.
 DIMENSIÓN QUE ATIENDE: Eficiencia FRECUENCIA DE MEDICIÓN: Mensual
 DESCRIPCIÓN DEL FACTOR DE COMPARACIÓN: Obras
 AMBITO GEOGRAFICO:
 COBERTURA:
 LINEA BASE 2022
 Numero: NA 1.5

COMPORTAMIENTO DE LAS VARIABLES DURANTE EL TRIMESTRE: Abril-Junio

VARIABLE	UNIDAD DE MEDIDA	OPERACION	META ANUAL	AVANCE TRIMESTRAL				AVANCE ACUMULADO			
				Programado	%	Alcanzado	%	Programado	%	Alcanzado	%
Obras concluidas de infraestructura hidráulica para el suministro de agua potable entregadas	Obras		0.00	2.00	0.00	1.00	50.00	0.00	0.00	0.00	0.00
Obras concluidas de infraestructura hidráulica para el suministro de agua potable en proceso de entrega	Obras		0.00	0.00	0.00	1.00	0.00	0.00	0.00	0.00	0.00

COMPORTAMIENTO DEL INDICADOR

DESCRIPCION DE LA META ANUAL


8 en el 2023

META ANUAL	TRIMESTRE: Abril-Junio							
	AVANCE TRIMESTRAL				AVANCE ACUMULADO			
	Programado	Alcanzado	EF%	SEMAFORO	Programado	Alcanzado	EF%	SEMAFORO
0.00	0.00	100.00	0.00	AMARILLO	0.00	0.00	0.00	AMARILLO


DESCRIPCIÓN DE RESULTADOS Y JUSTIFICACIÓN EN CASO DE VARIACIÓN SUPERIOR A ±10 % RESPECTO A LO PROGRAMADO

EVALUACION DEL INDICADOR

DEPENDENCIA GENERAL: H01 AGUA POTABLE
 DEPENDENCIA AUXILIAR: 156 Suministro de agua potable



ARQ. VALENTIN HERNANDEZ ANGELES



C. VALENTIN ALEJANDRO ORTIZ CRUZ

PbRm-08b FICHA TECNICA DE SEGUIMIENTO DE INDICADORES 2023 DE GESTIÓN O ESTRATEGICO

MUNICIPIO DE HUEHUETOCA

TIPO DE FICHA: OSFEM

PILAR DE DESARROLLO / EJE TRANSVERSAL: 3 Pilar 3: Territorial
 TEMA DE DESARROLLO: Manejo sustentable y distribución del agua
 PROGRAMA PRESUPUESTARIO: 02020301 Manejo eficiente y sustentable del agua
 PROYECTO PRESUPUESTARIO: 020203010204 Cultura del agua 020203010205 Operación y mantenimiento de infraestructura hidráulica para el suministro de agua
 OBJETIVO DEL PROGRAMA PRESUPUESTARIO: Engloba el conjunto de acciones encaminadas al desarrollo de proyectos que propicien en la población el cuidado y manejo eficiente del agua, procurando la conservación del vital líquido para otorgar este servicio con calidad.
 DEPENDENCIA GENERAL: H01 AGUA POTABLE
 DEPENDENCIA AUXILIAR: 156 Suministro de agua potable

ESTRUCTURA DEL INDICADOR

NOMBRE DEL INDICADOR: Porcentaje en el cumplimiento de los procesos administrativos para la conclusión de las obras de infraestructura hidráulica para el suministro de agua potable.
 FÓRMULA DEL CÁLCULO: $(\text{Procesos administrativos para la conclusión de las obras de infraestructura hidráulica para el suministro de agua potable cumplidos} / \text{Procesos administrativos para la conclusión de las obras de infraestructura hidráulica para el suministro de agua potable programados}) * 100$
 INTERPRETACIÓN: Mide el porcentaje en el cumplimiento de los procesos administrativos para la conclusión de las obras de infraestructura hidráulica para el suministro de agua potable.
 DIMENSIÓN QUE ATIENDE: Eficiencia FRECUENCIA DE MEDICIÓN: Mensual
 DESCRIPCIÓN DEL FACTOR DE COMPARACIÓN: Procesos
 AMBITO GEOGRAFICO:
 COBERTURA:
 LINEA BASE 2022
 Numero: NA 1.4

COMPORTAMIENTO DE LAS VARIABLES DURANTE EL TRIMESTRE: Abril-Junio

VARIABLE	UNIDAD DE MEDIDA	OPERACION	META ANUAL	AVANCE TRIMESTRAL				AVANCE ACUMULADO			
				Programado	%	Alcanzado	%	Programado	%	Alcanzado	%
Procesos administrativos para la conclusión de las obras de infraestructura hidráulica para el suministro de agua potable cumplidos	Proceso		0.00	0.00	0.00	0.00	0.00	0.00	0.00	0.00	0.00
Procesos administrativos para la conclusión de las obras de infraestructura hidráulica para el suministro de agua potable programados	Proceso		1.00	0.00	0.00	0.00	0.00	0.00	0.00	0.00	0.00

COMPORTAMIENTO DEL INDICADOR

DESCRIPCION DE LA META ANUAL


1 en el 2023

META ANUAL	TRIMESTRE: Abril-Junio							
	AVANCE TRIMESTRAL				AVANCE ACUMULADO			
	Programado	Alcanzado	EF%	SEMAFORO	Programado	Alcanzado	EF%	SEMAFORO
100.00	0.00	0.00	0.00	VERDE	0.00	0.00	0.00	VERDE


DESCRIPCIÓN DE RESULTADOS Y JUSTIFICACIÓN EN CASO DE VARIACIÓN SUPERIOR A ±10% RESPECTO A LO PROGRAMADO

EVALUACION DEL INDICADOR

DEPENDENCIA GENERAL: H01 AGUA POTABLE
 DEPENDENCIA AUXILIAR: 156 Suministro de agua potable



ELABORÓ:
ARQ. VALENTÍN HERNÁNDEZ ANGELES



COBO:
C. VALENTÍN ALEJANDRO ORTIZ CRUZ

PbRm-08b FICHA TECNICA DE SEGUIMIENTO DE INDICADORES 2023 DE GESTIÓN O ESTRATEGICO

MUNICIPIO DE HUEHUETOCA

TIPO DE FICHA: OSFEM

PILAR DE DESARROLLO / EJE TRANSVERSAL: 3 Pilar 3: Territorial
 TEMA DE DESARROLLO: Manejo sustentable y distribución del agua
 PROGRAMA PRESUPUESTARIO: 02020301 Manejo eficiente y sustentable del agua
 PROYECTO PRESUPUESTARIO: 020203010204 Cultura del agua 020203010205 Operación y mantenimiento de infraestructura hidraulica para el suministro de agua
 OBJETIVO DEL PROGRAMA PRESUPUESTARIO: Engloba el conjunto de acciones encaminadas al desarrollo de proyectos que propicien en la población el cuidado y manejo eficiente del agua, procurando la conservación del vital líquido para otorgar este servicio con calidad.
 DEPENDENCIA GENERAL: H01 AGUA POTABLE
 DEPENDENCIA AUXILIAR: 156 Suministro de agua potable

ESTRUCTURA DEL INDICADOR

NOMBRE DEL INDICADOR: Porcentaje en la electrificación de las obras de infraestructura de agua potable.
 FÓRMULA DEL CÁLCULO: (Obras de infraestructura hidráulica para el suministro de agua potable electrificadas/Obras de infraestructura hidráulica para el suministro de agua potable para electrificación programadas)*100
 INTERPRETACIÓN: Mide el porcentaje en el equipamiento de las obras de infraestructura hidráulica para el suministro de agua potable.
 DIMENSIÓN QUE ATIENDE: Eficiencia FRECUENCIA DE MEDICIÓN: Mensual
 DESCRIPCIÓN DEL FACTOR DE COMPARACIÓN: Obras
 AMBITO GEOGRAFICO:
 COBERTURA:
 LINEA BASE 2022

Numero: NA 1.3

COMPORTAMIENTO DE LAS VARIABLES DURANTE EL TRIMESTRE: Abril-Junio.

VARIABLE	UNIDAD DE MEDIDA	OPERACION	META ANUAL	AVANCE TRIMESTRAL				AVANCE ACUMULADO			
				Programado	%	Alcanzado	%	Programado	%	Alcanzado	%
Obras de infraestructura hidráulica para el suministro de agua potable electrificadas	Obras		0.00	2.00	0.00	0.00	0.00	0.00	0.00	0.00	0.00
Obras de infraestructura hidráulica para el suministro de agua potable para electrificación programadas	Obras		0.00	0.00	0.00	0.00	0.00	0.00	0.00	0.00	0.00

COMPORTAMIENTO DEL INDICADOR

DESCRIPCION DE LA META ANUAL

1 en el 2023

META ANUAL	TRIMESTRE: Abril-Junio							
	AVANCE TRIMESTRAL				AVANCE ACUMULADO			
	Programado	Alcanzado	EF%	SEMAFORO	Programado	Alcanzado	EF%	SEMAFORO
0.00	0.00	0.00	0.00	ROJO	0.00	0.00	0.00	ROJO


DESCRIPCIÓN DE RESULTADOS Y JUSTIFICACIÓN EN CASO DE VARIACIÓN SUPERIOR A ± 10 % RESPECTO A LO PROGRAMADO

EVALUACION DEL INDICADOR

DEPENDENCIA GENERAL: H01 AGUA POTABLE
 DEPENDENCIA AUXILIAR: 156 Suministro de agua potable



ARQ. VALENTÍN HERNÁNDEZ ANSELMES



C. VALENTÍN ALEJANDRO ORTIZ CRUZ

PbRm-08b FICHA TECNICA DE SEGUIMIENTO DE INDICADORES 2023 DE GESTIÓN O ESTRATEGICO

MUNICIPIO DE HUEHUETOCA

TIPO DE FICHA: OSFEM

PILAR DE DESARROLLO / EJE TRANSVERSAL: 3 Pilar 3: Territorial
 TEMA DE DESARROLLO: Manejo sustentable y distribución del agua
 PROGRAMA PRESUPUESTARIO: 02020301 Manejo eficiente y sustentable del agua
 PROYECTO PRESUPUESTARIO: 020203010204 Cultura del agua 020203010205 Operación y mantenimiento de infraestructura hidráulica para el suministro de agua
 OBJETIVO DEL PROGRAMA PRESUPUESTARIO: Engloba el conjunto de acciones encaminadas al desarrollo de proyectos que propicien en la población el cuidado y manejo eficiente del agua, procurando la conservación del vital líquido para otorgar este servicio con calidad.
 DEPENDENCIA GENERAL: H01 AGUA POTABLE
 DEPENDENCIA AUXILIAR: 156 Suministro de agua potable

ESTRUCTURA DEL INDICADOR

NOMBRE DEL INDICADOR: Porcentaje de equipamiento de obras de infraestructura hidráulica de agua potable.
 FÓRMULA DEL CÁLCULO: (Obras de infraestructura hidráulica para el suministro de agua potable con equipamiento electromecánico realizadas/Obras de infraestructura hidráulica para el suministro de agua potable)*100
 INTERPRETACIÓN: Mide el porcentaje en la construcción de obras de infraestructura hidráulica para el suministro de agua potable.
 DIMENSIÓN QUE ATIENDE: Eficiencia FRECUENCIA DE MEDICIÓN: Mensual
 DESCRIPCIÓN DEL FACTOR DE COMPARACIÓN: Obras
 AMBITO GEOGRAFICO:
 COBERTURA:
 LINEA BASE 2022
 Numero: NA 1.2

COMPORTAMIENTO DE LAS VARIABLES DURANTE EL TRIMESTRE: Abril-Junio

VARIABLE	UNIDAD DE MEDIDA	OPERACION	META ANUAL	AVANCE TRIMESTRAL				AVANCE ACUMULADO			
				Programado	%	Alcanzado	%	Programado	%	Alcanzado	%
Obras de Infraestructura hidráulica para el suministro de agua potable con equipamiento electromecánico realizadas	Obras		0.00	0.00	0.00	1.00	0.00	0.00	0.00	0.00	0.00
Obras de Infraestructura hidráulica para el suministro de agua potable con equipamiento electromecánico programadas	Obras		1.00	0.00	0.00	1.00	0.00	0.00	0.00	0.00	0.00

COMPORTAMIENTO DEL INDICADOR

DESCRIPCION DE LA META ANUAL

8 en el 2023

META ANUAL	TRIMESTRE: Abril-Junio							
	AVANCE TRIMESTRAL				AVANCE ACUMULADO			
	Programado	Alcanzado	EF%	SEMAFORO	Programado	Alcanzado	EF%	SEMAFORO
0.00	0.00	100.00	0.00	VERDE	0.00	0.00	0.00	VERDE


DESCRIPCIÓN DE RESULTADOS Y JUSTIFICACIÓN EN CASO DE VARIACIÓN SUPERIOR A ± 10 % RESPECTO A LO PROGRAMADO

EVALUACION DEL INDICADOR

DEPENDENCIA GENERAL: H01 AGUA POTABLE
 DEPENDENCIA AUXILIAR: 156 Suministro de agua potable



ARQ. VALENTÍN HERNÁNDEZ ANGELES



C. VALENTÍN ALEJANDRO ORTIZ CRUZ

PbRm-08b FICHA TECNICA DE SEGUIMIENTO DE INDICADORES 2023 DE GESTIÓN O ESTRATEGICO

MUNICIPIO DE HUEHUETOCA

TIPO DE FICHA: OSFEM

PILAR DE DESARROLLO / EJE TRANSVERSAL: 3 Pilar 3: Territorial
 TEMA DE DESARROLLO: Manejo sustentable y distribución del agua
 PROGRAMA PRESUPUESTARIO: 02020301 Manejo eficiente y sustentable del agua
 PROYECTO PRESUPUESTARIO: 020203010204 Cultura del agua 020203010205 Operación y mantenimiento de infraestructura hidraulica para el suministro de agua
 OBJETIVO DEL PROGRAMA PRESUPUESTARIO: Engloba el conjunto de acciones encaminadas al desarrollo de proyectos que propicien en la población el cuidado y manejo eficiente del agua, procurando la conservación del vital líquido para otorgar este servicio con calidad.
 DEPENDENCIA GENERAL: H01 AGUA POTABLE
 DEPENDENCIA AUXILIAR: 156 Suministro de agua potable

ESTRUCTURA DEL INDICADOR

NOMBRE DEL INDICADOR: Porcentaje de obras de infraestructura hidráulica para el suministro de agua potable construidas.
 FÓRMULA DEL CÁLCULO: (Obras de infraestructura hidráulica para el suministro de agua potable construidas/Obras de infraestructura hidráulica para el suministro de agua potable programadas)*100
 INTERPRETACIÓN: Mide el porcentaje en la construcción de obras de infraestructura hidráulica para el suministro de agua potable.
 DIMENSIÓN QUE ATIENDE: Eficiencia FRECUENCIA DE MEDICIÓN: Mensual
 DESCRIPCIÓN DEL FACTOR DE COMPARACIÓN: Obras
 AMBITO GEOGRAFICO:
 COBERTURA:
 LINEA BASE 2022

Numero: NA 1.1

COMPORTAMIENTO DE LAS VARIABLES DURANTE EL TRIMESTRE: Abril-Junio

VARIABLE	UNIDAD DE MEDIDA	OPERACION	META ANUAL	AVANCE TRIMESTRAL				AVANCE ACUMULADO			
				Programado	%	Alcanzado	%	Programado	%	Alcanzado	%
Obras de infraestructura hidráulica para el suministro de agua potable construidas	Obras	Sumable	8.00	2.00	25.00	1.00	50.00	3.00	37.50	2.00	66.67
Obras de infraestructura hidráulica para el suministro de agua potable programadas	Obras	Sumable	0.00	0.00	0.00	1.00	0.00	0.00	0.00	2.00	0.00

COMPORTAMIENTO DEL INDICADOR

DESCRIPCION DE LA META ANUAL

8 en el 2023

META ANUAL	TRIMESTRE: Abril-Junio							
	AVANCE TRIMESTRAL				AVANCE ACUMULADO			
	Programado	Alcanzado	EF%	SEMAFORO	Programado	Alcanzado	EF%	SEMAFORO
0.00	0.00	100.00	0.00	AMARILLO	0.00	100.00	0.00	AMARILLO

DESCRIPCIÓN DE RESULTADOS Y JUSTIFICACIÓN EN CASO DE VARIACIÓN SUPERIOR A ±10 % RESPECTO A LO PROGRAMADO

EVALUACION DEL INDICADOR

DEPENDENCIA GENERAL: H01 AGUA POTABLE
 DEPENDENCIA AUXILIAR: 156 Suministro de agua potable

ELABORADO
 ARQ. VALENTIN HERNANDEZ ANGELES

VO. BO
 C. VALENTIN ALEJANDRO ORTIZ CRUZ
 GOBIERNO CERCANO

PbRm-08b FICHA TECNICA DE SEGUIMIENTO DE INDICADORES 2023 DE GESTIÓN O ESTRATEGICO

MUNICIPIO DE HUEHUETOCA

TIPO DE FICHA: OSFEM

PILAR DE DESARROLLO / EJE TRANSVERSAL: 3 Pilar 3: Territorial
 TEMA DE DESARROLLO: Manejo sustentable y distribución del agua
 PROGRAMA PRESUPUESTARIO: 02020301 Manejo eficiente y sustentable del agua
 PROYECTO PRESUPUESTARIO: 020203010204 Cultura del agua 020203010205 Operación y mantenimiento de infraestructura hidraulica para el suministro de agua
 OBJETIVO DEL PROGRAMA PRESUPUESTARIO: Engloba el conjunto de acciones encaminadas al desarrollo de proyectos que propicien en la población el cuidado y manejo eficiente del agua, procurando la conservación del vital líquido para otorgar este servicio con calidad.
 DEPENDENCIA GENERAL: H01 AGUA POTABLE
 DEPENDENCIA AUXILIAR: 156 Suministro de agua potable

ESTRUCTURA DEL INDICADOR

NOMBRE DEL INDICADOR: Porcentaje de supervisiones realizadas al funcionamiento de la infraestructura hidráulica de agua potable.
 FÓRMULA DEL CÁLCULO: (Supervisiones realizadas al funcionamiento de la infraestructura hidráulica para el suministro de agua potable/Supervisiones programadas al funcionamiento de la infraestructura hidráulica para el suministro de agua potable)*100
 INTERPRETACIÓN: Proporcionar el mantenimiento a la infraestructura hidráulica para el suministro de agua potable a la población.
 DIMENSIÓN QUE ATIENDE: Eficiencia FRECUENCIA DE MEDICIÓN: Trimestral
 DESCRIPCIÓN DEL FACTOR DE COMPARACIÓN: Accion de mantenimiento
 AMBITO GEOGRAFICO:
 COBERTURA:
 LINEA BASE: 2022

Numero: NC 5

COMPORTAMIENTO DE LAS VARIABLES DURANTE EL TRIMESTRE: Abril-Junio

VARIABLE	UNIDAD DE MEDIDA	OPERACION	META ANUAL	AVANCE TRIMESTRAL				AVANCE ACUMULADO			
				Programado	%	Alcanzado	%	Programado	%	Alcanzado	%
Supervisiones realizadas al funcionamiento de la infraestructura hidráulica para el suministro de agua potable	Accion		0.00	1.00	0.00	0.00	0.00	0.00	0.00	0.00	0.00
Supervisiones programadas al funcionamiento de la infraestructura hidráulica para el suministro de agua potable	Accion		4.00	1.00	25.00	0.00	0.00	0.00	0.00	0.00	0.00

COMPORTAMIENTO DEL INDICADOR

DESCRIPCION DE LA META ANUAL


4 en el 2023

META ANUAL	TRIMESTRE: Abril-Junio							
	AVANCE TRIMESTRAL				AVANCE ACUMULADO			
	Programado	Alcanzado	EP%	SEMAFORO	Programado	Alcanzado	EP%	SEMAFORO
100.00	100.00	0.00	0.00	ROJO	0.00	0.00	0.00	ROJO


DESCRIPCIÓN DE RESULTADOS Y JUSTIFICACIÓN EN CASO DE VARIACIÓN SUPERIOR A ± 10 % RESPECTO A LO PROGRAMADO

EVALUACION DEL INDICADOR

DEPENDENCIA GENERAL: H01 AGUA POTABLE
 DEPENDENCIA AUXILIAR: 156 Suministro de agua potable



ARQ. VALENTÍN HERNÁNDEZ ANGELES



C. VALENTÍN ALEJANDRO ORTIZ CRUZ

PbRm-08b FICHA TECNICA DE SEGUIMIENTO DE INDICADORES 2023 DE GESTIÓN O ESTRATEGICO

MUNICIPIO DE HUEHUETOCA

TIPO DE FICHA: OSFEM

PILAR DE DESARROLLO / EJE TRANSVERSAL: 3 Pilar 3: Territorial
 TEMA DE DESARROLLO: Manejo sustentable y distribución del agua
 PROGRAMA PRESUPUESTARIO: 02020301 Manejo eficiente y sustentable del agua
 PROYECTO PRESUPUESTARIO: 020203010204 Cultura del agua 020203010205 Operación y mantenimiento de infraestructura hidráulica para el suministro de agua
 OBJETIVO DEL PROGRAMA PRESUPUESTARIO: Engloba el conjunto de acciones encaminadas al desarrollo de proyectos que propicien en la población el cuidado y manejo eficiente del agua, procurando la conservación del vital líquido para otorgar este servicio con calidad.
 DEPENDENCIA GENERAL: H01 AGUA POTABLE
 DEPENDENCIA AUXILIAR: 156 Suministro de agua potable

ESTRUCTURA DEL INDICADOR

NOMBRE DEL INDICADOR: Porcentaje de cumplimiento de los mantenimientos a la infraestructura hidráulica.
 FÓRMULA DEL CÁLCULO: (Acciones de mantenimiento a la infraestructura hidráulica para el suministro de agua potable a la población realizado /Acciones de mantenimiento a la infraestructura hidráulica para el suministro de agua potable a la población programado)*100
 INTERPRETACIÓN: Mide el porcentaje en el mantenimiento a la infraestructura hidráulica para el suministro de agua potable a la población.
 DIMENSIÓN QUE ATIENDE: Eficiencia FRECUENCIA DE MEDICIÓN: Semestral
 DESCRIPCIÓN DEL FACTOR DE COMPARACIÓN: Acciones
 AMBITO GEOGRAFICO:
 COBERTURA:
 LINEA BASE 2022
 Numero: NC 4

COMPORTAMIENTO DE LAS VARIABLES DURANTE EL TRIMESTRE: Abril-Junio

VARIABLE	UNIDAD DE MEDIDA	OPERACION	META ANUAL	AVANCE TRIMESTRAL				AVANCE ACUMULADO			
				Programado	%	Alcanzado	%	Programado	%	Alcanzado	%
Acciones de mantenimiento a la infraestructura hidráulica para el suministro de agua potable a la población realizado	acciones		0.00	2.00	0.00	0.00	0.00	0.00	0.00	0.00	0.00
Acciones de mantenimiento a la infraestructura hidráulica para el suministro de agua potable a la población programado	acciones		4.00	2.00	50.00	0.00	0.00	0.00	0.00	0.00	0.00

COMPORTAMIENTO DEL INDICADOR

DESCRIPCION DE LA META ANUAL


4 en el 2023

META ANUAL	TRIMESTRE: Abril-Junio							
	AVANCE TRIMESTRAL				AVANCE ACUMULADO			
	Programado	Alcanzado	EF%	SEMAFORO	Programado	Alcanzado	EF%	SEMAFORO
100.00	100.00	0.00	0.00	ROJO	0.00	0.00	0.00	ROJO


DESCRIPCIÓN DE RESULTADOS Y JUSTIFICACIÓN EN CASO DE VARIACIÓN SUPERIOR A ±10 % RESPECTO A LO PROGRAMADO

EVALUACION DEL INDICADOR

DEPENDENCIA GENERAL: H01 AGUA POTABLE
 DEPENDENCIA AUXILIAR: 156 Suministro de agua potable



ARQ. VALENTIN HERNANDEZ ANGELES



C. VALENTIN ALEJANDRO ORTIZ CRUZ ANO

PbRm-08b FICHA TECNICA DE SEGUIMIENTO DE INDICADORES 2023 DE GESTIÓN O ESTRATEGICO

MUNICIPIO DE HUEHUETOCA

TIPO DE FICHA: OSFEM

PILAR DE DESARROLLO / EJE TRANSVERSAL: 3 Pilar 3: Territorial
 TEMA DE DESARROLLO: Manejo sustentable y distribución del agua
 PROGRAMA PRESUPUESTARIO: 02020301 Manejo eficiente y sustentable del agua
 PROYECTO PRESUPUESTARIO: 020203010204 Cultura del agua 020203010205 Operación y mantenimiento de infraestructura hidráulica para el suministro de agua
 OBJETIVO DEL PROGRAMA PRESUPUESTARIO: Engloba el conjunto de acciones encaminadas al desarrollo de proyectos que propicien en la población el cuidado y manejo eficiente del agua, procurando la conservación del vital líquido para otorgar este servicio con calidad.
 DEPENDENCIA GENERAL: H01 AGUA POTABLE
 DEPENDENCIA AUXILIAR: 156 Suministro de agua potable

ESTRUCTURA DEL INDICADOR

NOMBRE DEL INDICADOR: Porcentaje de cumplimiento en el abastecimiento de agua potable.
 FÓRMULA DEL CÁLCULO: ((agua potable suministrada a la población / Suministro de agua potable programada) * 100
 INTERPRETACIÓN: Mide el porcentaje de abastecimiento de agua potable a la población.
 DIMENSIÓN QUE ATIENDE: Eficiencia FRECUENCIA DE MEDICIÓN: Semestral
 DESCRIPCIÓN DEL FACTOR DE COMPARACIÓN: Suministro de agua
 AMBITO GEOGRAFICO:
 COBERTURA:
 LINEA BASE 2022
 Numero: NC 3

COMPORTAMIENTO DE LAS VARIABLES DURANTE EL TRIMESTRE: Abril-Junio

VARIABLE	UNIDAD DE MEDIDA	OPERACION	META ANUAL	AVANCE TRIMESTRAL				AVANCE ACUMULADO			
				Programado	%	Alcanzado	%	Programado	%	Alcanzado	%
agua potable suministrada a la población	Metros cubicos		0.00	3,501,000.00	0.00	0.00	0.00	0.00	0.00	0.00	0.00
Suministro de agua potable programada	Metros cubicos		7,002,000.00	3,501,000.00	50.00	0.00	0.00	0.00	0.00	0.00	0.00

COMPORTAMIENTO DEL INDICADOR

DESCRIPCION DE LA META ANUAL


Abastecer de agua potable a la población.

META ANUAL	TRIMESTRE: Abril-Junio							
	AVANCE TRIMESTRAL				AVANCE ACUMULADO			
	Programado	Alcanzado	EF%	SEMAFORO	Programado	Alcanzado	EF%	SEMAFORO
100.00	100.00	0.00	0.00	ROJO	0.00	0.00	0.00	ROJO


DESCRIPCIÓN DE RESULTADOS Y JUSTIFICACIÓN EN CASO DE VARIACIÓN SUPERIOR A ±10 % RESPECTO A LO PROGRAMADO

EVALUACION DEL INDICADOR

DEPENDENCIA GENERAL: H01 AGUA POTABLE
 DEPENDENCIA AUXILIAR: 156 Suministro de agua potable



ARQ. VALENTÍN HERNÁNDEZ ANGELES



C. VALENTÍN ALEJANDRO ORTIZ CRUZ

PbRm-08b FICHA TECNICA DE SEGUIMIENTO DE INDICADORES 2023 DE GESTIÓN O ESTRATEGICO

MUNICIPIO DE HUEHUETOCA

TIPO DE FICHA: OSFEM

PILAR DE DESARROLLO / EJE TRANSVERSAL: 3 Pilar 3: Territorial
 TEMA DE DESARROLLO: Manejo sustentable y distribución del agua
 PROGRAMA PRESUPUESTARIO: 02020301 Manejo eficiente y sustentable del agua
 PROYECTO PRESUPUESTARIO: 020203010204 Cultura del agua 020203010205 Operación y mantenimiento de infraestructura hidraulica para el suministro de agua
 OBJETIVO DEL PROGRAMA PRESUPUESTARIO: Engloba el conjunto de acciones encaminadas al desarrollo de proyectos que propicien en la población el cuidado y manejo eficiente del agua, procurando la conservación del vital líquido para otorgar este servicio con calidad.
 DEPENDENCIA GENERAL: H01 AGUA POTABLE
 DEPENDENCIA AUXILIAR: 156 Suministro de agua potable

ESTRUCTURA DEL INDICADOR

NOMBRE DEL INDICADOR: Promedio de suministro de agua potable por habitante
 FÓRMULA DEL CÁLCULO: (Metros cúbicos distribuidos de agua potable / Población beneficiada) * 100
 INTERPRETACIÓN: Mide el porcentaje en distribución de agua potable.
 DIMENSIÓN QUE ATIENDE: Eficiencia FRECUENCIA DE MEDICIÓN: Semestral
 DESCRIPCIÓN DEL FACTOR DE COMPARACIÓN: Distribucion
 AMBITO GEOGRAFICO:
 COBERTURA:
 LINEA BASE 2022
 Numero: NC 2

COMPORTAMIENTO DE LAS VARIABLES DURANTE EL TRIMESTRE: Abril-Junio

VARIABLE	UNIDAD DE MEDIDA	OPERACION	META ANUAL	AVANCE TRIMESTRAL				AVANCE ACUMULADO			
				Programado	%	Alcanzado	%	Programado	%	Alcanzado	%
Metros cúbicos distribuidos de agua potable	Metros cubicos		0.00	3,501,000.00	0.00	0.00	0.00	0.00	0.00	0.00	0.00
Población beneficiada	Poblacion		513,944.00	259,972.00	50.00	0.00	0.00	0.00	0.00	0.00	0.00

COMPORTAMIENTO DEL INDICADOR

DESCRIPCION DE LA META ANUAL


Distribuir de manera adecuada el agua potable a toda la comunidad.

META ANUAL	TRIMESTRE: Abril-Junio							
	AVANCE TRIMESTRAL				AVANCE ACUMULADO			
	Programado	Alcanzado	EF%	SEMAFORO	Programado	Alcanzado	EF%	SEMAFORO
13.62	13.62	0.00	0.00	ROJO	0.00	0.00	0.00	ROJO


DESCRIPCIÓN DE RESULTADOS Y JUSTIFICACIÓN EN CASO DE VARIACIÓN SUPERIOR A ±10 % RESPECTO A LO PROGRAMADO

EVALUACION DEL INDICADOR

DEPENDENCIA GENERAL: H01 AGUA POTABLE
 DEPENDENCIA AUXILIAR: 156 Suministro de agua potable



ELABORÓ:
 ARQ. VALENTÍN HERNÁNDEZ ANGELES



UNIDAD DE INFORMACIÓN,
 PLANIFICACIÓN, PROGRAMACIÓN
 Y EVALUACIÓN
 DE LA EJECUCIÓN REGULATORIA
 C. VALENTINA VALDIVIA Y CRUZ

PbRm-08b FICHA TECNICA DE SEGUIMIENTO DE INDICADORES 2023 DE GESTIÓN O ESTRATEGICO

MUNICIPIO DE HUEHUETOCA

TIPO DE FICHA: OSFEM

PILAR DE DESARROLLO / EJE TRANSVERSAL: 3 Pilar 3: Territorial
 TEMA DE DESARROLLO: Manejo sustentable y distribución del agua
 PROGRAMA PRESUPUESTARIO: 02020301 Manejo eficiente y sustentable del agua
 PROYECTO PRESUPUESTARIO: 020203010204 Cultura del agua 020203010205 Operación y mantenimiento de infraestructura hidraulica para el suministro de agua
 OBJETIVO DEL PROGRAMA PRESUPUESTARIO: Engloba el conjunto de acciones encaminadas al desarrollo de proyectos que propicien en la población el cuidado y manejo eficiente del agua, procurando la conservación del vital líquido para otorgar este servicio con calidad.
 DEPENDENCIA GENERAL: H01 AGUA POTABLE
 DEPENDENCIA AUXILIAR: 156 Suministro de agua potable

ESTRUCTURA DEL INDICADOR

NOMBRE DEL INDICADOR: Porcentaje de cumplimiento en la construcción de infraestructura hidráulica de agua potable.
 FÓRMULA DEL CÁLCULO: (Infraestructura hidráulica para el suministro de agua potable construida /Infraestructura hidráulica para el suministro de agua potable programada)*100
 INTERPRETACIÓN: Mide el porcentaje en la construcción de infraestructura hidráulica para el suministro de agua potable.
 DIMENSIÓN QUE ATIENDE: Eficiencia FRECUENCIA DE MEDICIÓN: Semestral
 DESCRIPCIÓN DEL FACTOR DE COMPARACIÓN: Infraestructura
 AMBITO GEOGRAFICO:
 COBERTURA:
 LINEA BASE 2022
 Numero: NC 1

COMPORTAMIENTO DE LAS VARIABLES DURANTE EL TRIMESTRE: Abril-Junio

VARIABLE	UNIDAD DE MEDIDA	OPERACION	META ANUAL	AVANCE TRIMESTRAL				AVANCE ACUMULADO			
				Programado	%	Alcanzado	%	Programado	%	Alcanzado	%
Infraestructura hidráulica para el suministro de agua potable construida	Infraestructura		0.00	3.00	0.00	2.00	66.67	0.00	0.00	0.00	0.00
Infraestructura hidráulica para el suministro de agua potable programada	Infraestructura		8.00	3.00	37.50	2.00	66.67	0.00	0.00	0.00	0.00

COMPORTAMIENTO DEL INDICADOR

DESCRIPCION DE LA META ANUAL


8 en el 2023

META ANUAL	TRIMESTRE: Abril-Junio							
	AVANCE TRIMESTRAL				AVANCE ACUMULADO			
	Programado	Alcanzado	EF%	SEMAFORO	Programado	Alcanzado	EF%	SEMAFORO
100.00	100.00	100.00	100.00	VERDE	0.00	0.00	0.00	VERDE


DESCRIPCIÓN DE RESULTADOS Y JUSTIFICACIÓN EN CASO DE VARIACIÓN SUPERIOR A ±10 % RESPECTO A LO PROGRAMADO

EVALUACION DEL INDICADOR

DEPENDENCIA GENERAL: H01 AGUA POTABLE
 DEPENDENCIA AUXILIAR: 156 Suministro de agua potable



ELABORÓ
 ARO. VALENTIN HERNANDEZ ANGELES
 GOBIERNO MUNICIPAL
 HUEHUETOCA



GOBIERNO MUNICIPAL
 HUEHUETOCA
 UNIDAD DE FORMACIÓN,
 PLANEACIÓN, PROGRAMACIÓN
 Y EVALUACIÓN
 DE PRESUPUESTARIA
 C. VALENTIN ALEJANDRO ORTIZ RUIZ

PbRm-08b FICHA TECNICA DE SEGUIMIENTO DE INDICADORES 2023 DE GESTIÓN O ESTRATEGICO

MUNICIPIO DE HUEHUETOCA

TIPO DE FICHA: OSFEM

PILAR DE DESARROLLO / EJE TRANSVERSAL: II Eje transversal II: Gobierno Moderno, Capaz y Responsable
TEMA DE DESARROLLO: Comunicación y diálogo con la ciudadanía como elemento clave de gobernabilidad .
PROGRAMA PRESUPUESTARIO: 01080301 Comunicación pública y fortalecimiento informativo
PROYECTO PRESUPUESTARIO: 010803010103 Difusión y comunicación institucional
OBJETIVO DEL PROGRAMA PRESUPUESTARIO: Difundir los valores y principios de gobierno, promoviendo la cultura de la información transparente y corresponsable entre gobierno, medios y sectores sociales, con pleno respeto a la libertad de expresión y mantener informada a la sociedad sobre las acciones gubernamentales, convocando su participación en asuntos de interés público.
DEPENDENCIA GENERAL: A01 Comunicación Social
DEPENDENCIA AUXILIAR: 103 Comunicación Social

ESTRUCTURA DEL INDICADOR

NOMBRE DEL INDICADOR: Porcentaje de conferencias de prensa realizadas.
FÓRMULA DEL CÁLCULO: (Conferencias de prensa realizadas/Conferencias de prensa programadas)*100
INTERPRETACIÓN: NA
DIMENSIÓN QUE ATIENDE: Eficiencia **FRECUENCIA DE MEDICIÓN:** Trimestral
DESCRIPCIÓN DEL FACTOR DE COMPARACIÓN: NA
AMBITO GEOGRAFICO:
COBERTURA:
LÍNEA BASE: 0
Numero: NA 2.5

COMPORTAMIENTO DE LAS VARIABLES DURANTE EL TRIMESTRE: Abril-Junio

VARIABLE	UNIDAD DE MEDIDA	OPERACION	META ANUAL	AVANCE TRIMESTRAL				AVANCE ACUMULADO			
				Programado	%	Alcanzado	%	Programado	%	Alcanzado	%
Conferencias de prensa realizadas	NA	Sumable	0.00	0.00	0.00	3.00	0.00	0.00	0.00	3.00	0.00
Conferencias de prensa programadas	NA	Sumable	0.00	0.00	0.00	3.00	0.00	0.00	0.00	3.00	0.00

COMPORTAMIENTO DEL INDICADOR

DESCRIPCION DE LA META ANUAL

NA

METAANUAL	TRIMESTRE: Abril-Junio							
	AVANCE TRIMESTRAL				AVANCE ACUMULADO			
	Programado	Alcanzado	EF%	SEMAFORO	Programado	Alcanzado	EF%	SEMAFORO
0.00	0.00	100.00	0.00	VERDE	0.00	100.00	0.00	VERDE

DESCRIPCIÓN DE RESULTADOS Y JUSTIFICACIÓN EN CASO DE VARIACIÓN SUPERIOR A ± 10 % RESPECTO A LO PROGRAMADO

EVALUACION DEL INDICADOR

DEPENDENCIA GENERAL: A01 Comunicación Social
DEPENDENCIA AUXILIAR: 103 Comunicación Social



PbRm-08b FICHA TECNICA DE SEGUIMIENTO DE INDICADORES 2023 DE GESTIÓN O ESTRATEGICO

MUNICIPIO DE HUEHUETOCA

TIPO DE FICHA: OSFEM

PILAR DE DESARROLLO / EJE TRANSVERSAL:

II Eje transversal II: Gobierno Moderno, Capaz y Responsable

TEMA DE DESARROLLO:

Comunicación y diálogo con la ciudadanía como elemento clave de gobernabilidad .

PROGRAMA PRESUPUESTARIO:

01080301 Comunicación pública y fortalecimiento informativo

PROYECTO PRESUPUESTARIO:

010803010103 Difusión y comunicación institucional

OBJETIVO DEL PROGRAMA PRESUPUESTARIO:

Difundir los valores y principios de gobierno, promoviendo la cultura de la información transparente y corresponsable entre gobierno, medios y sectores sociales, con pleno respeto a la libertad de expresión y mantener informada a la sociedad sobre las acciones gubernamentales, convocando su participación en asuntos de interés público.

DEPENDENCIA GENERAL:

A01 Comunicación Social

DEPENDENCIA AUXILIAR:

103 Comunicación Social

ESTRUCTURA DEL INDICADOR

NOMBRE DEL INDICADOR:

Porcentaje de resultados de los planes y programas de acción gubernamental para instancias de gobierno y la sociedad.

FÓRMULA DEL CÁLCULO:

(Resultados de la evaluación de los planes y programas de acción gubernamental por parte de sociedad organizada/Resultados esperados en la evaluación de los planes y programas de acción gubernamental por parte de la sociedad organizada)*100

INTERPRETACIÓN:

INFORME DE RESULTADOS

DIMENSIÓN QUE ATIENDE:

Eficiencia

FRECUENCIA DE MEDICIÓN:

Semestral

DESCRIPCIÓN DEL FACTOR DE COMPARACIÓN:

PLANES Y PROGRAMAS

AMBITO GEOGRAFICO:

COBERTURA:

LÍNEA BASE

2022

Numero: NC 2

COMPORTAMIENTO DE LAS VARIABLES DURANTE EL TRIMESTRE: Abril-Junio

VARIABLE	UNIDAD DE MEDIDA	OPERACION	META ANUAL	AVANCE TRIMESTRAL				AVANCE ACUMULADO			
				Programado	%	Alcanzado	%	Programado	%	Alcanzado	%
Resultados de la evaluación de los planes y programas de acción gubernamental por parte de sociedad organizada	Gestion		0.00	1.00	0.00	1.00	100.00	0.00	0.00	0.00	0.00
Resultados esperados en la evaluación de los planes y programas de acción gubernamental por parte de la sociedad organizada	Gestion		2.00	1.00	50.00	1.00	100.00	0.00	0.00	0.00	0.00

COMPORTAMIENTO DEL INDICADOR

DESCRIPCION DE LA META ANUAL

2 en el 2023

META ANUAL	TRIMESTRE: Abril-Junio							
	AVANCE TRIMESTRAL				AVANCE ACUMULADO			
	Programado	Alcanzado	EF%	SEMAFORO	Programado	Alcanzado	EF%	SEMAFORO
100.00	100.00	100.00	100.00	VERDE	0.00	0.00	0.00	VERDE

DESCRIPCIÓN DE RESULTADOS Y JUSTIFICACIÓN EN CASO DE VARIACIÓN SUPERIOR A ±10 % RESPECTO A LO PROGRAMADO



EVALUACION DEL INDICADOR

DEPENDENCIA GENERAL:

A01 Comunicación Social

DEPENDENCIA AUXILIAR:

103 Comunicación Social



SISTEMA DE COORDINACION HACENDARIA DEL ESTADO DE MEXICO CON SUS MUNICIPIOS
GUIA METODOLOGICA PARA EL SEGUIMIENTO Y EVALUACION DEL PLAN DE DESARROLLO MUNICIPAL VIGENTE
SEGUIMIENTO Y EVALUACION DEL PRESUPUESTO BASADO EN RESULTADOS MUNICIPAL



Huehuetoca
2022 - 2024

MUNICIPIO DE:
HUEHUETOCA

Trimestre	Abril-Junio
-----------	-------------

PbRM-08c	AVANCE TRIMESTRAL DE METAS DE ACTIVIDAD POR PROYECTO
ENTE PÚBLICO:	MUNICIPIO DE HUEHUETOCA

Programa Presupuestario
Proyecto
Dependencia General
Dependencia Auxiliar

Identificador	Denominación
01070201	Protección Civil
010702010101	Concertación Para La Protección Civil
T00	PROTECCION CIVIL
105	Coordinación Municipal de Protección Civil

ID	Nombre de la meta de actividad	Programación Anual		Avance Trimestral de Metas de Actividad						Avance Acumulado Anual de Metas de Actividad					
		Unidad de Medida	Programada 2023	Programada		Alcanzada		Variación		Programada		Alcanzada		Variación	
				Meta	%	Meta	%	Meta	%	Meta	%	Meta	%	Meta	%
1	Capacitar al Sector Educativo, Público, Privado e Industrial y Servidores P	Informe	3.00	0.00	0.00	1.00	33.33	1.00	33.33	1.00	33.33	2.00	66.67	1.00	33.33
2	Verificación y Prevención de Riesgos Parturadores	Informe	4.00	1.00	25.00	1.00	25.00	0.00	0.00	2.00	50.00	2.00	50.00	0.00	0.00
3	Actualización del Atlas de Riesgo	Reporte	4.00	1.00	25.00	1.00	25.00	0.00	0.00	2.00	50.00	2.00	50.00	0.00	0.00
4	Servicios Otorgados a la Ciudadanía Basado a Llamados de Emergencia en Pre-H	Informe	12.00	3.00	25.00	3.00	25.00	0.00	0.00	6.00	50.00	6.00	50.00	0.00	0.00
5	Gestionar la Sectorización del Territorio Municipal	Gestión	1.00	0.00	0.00	0.00	0.00	0.00	0.00	1.00	100.00	1.00	100.00	0.00	0.00
6	Verificaciones de Obligaciones con Industrias en Materia de Protección Civil	Gestión	3.00	0.00	0.00	0.00	0.00	0.00	0.00	1.00	33.33	1.00	33.33	0.00	0.00
7	Actualizar y Capacitar al Personal Inscrito a la Dirección de Protección Civil	Informe	4.00	1.00	25.00	1.00	25.00	0.00	0.00	2.00	50.00	2.00	50.00	0.00	0.00
8	Certificación Actualizada Por Parte del Personal Inscrito a la Dirección de	Informe	2.00	1.00	50.00	0.00	0.00	-1.00	-50.00	1.00	50.00	0.00	0.00	-1.00	-50.00
9	Verificación e Inspección de Normas de Seguridad a Empresas	Certificación	4.00	1.00	25.00	1.00	25.00	0.00	0.00	2.00	50.00	2.00	50.00	0.00	0.00

Total	11,156,145.03
-------	---------------

ELABORÓ

C. IGNACIO CRUZ CRUZ
TITULAR DE PROTECCION CIVIL

REVISÓ

 M. en H.P. ALMA DEL REAL SÁNCHEZ MENDOZA
 TRESORERA MUNICIPAL

AUTORIZÓ

 C. VALENTÍN ALEJANDRO ORTIZ CRUZ
 TITULAR DE MEDIO Y MEJORA REGULATORIA

SISTEMA DE COORDINACION HACENDARIA DEL ESTADO DE MEXICO CON SUS MUNICIPIOS
GUIA METODOLOGICA PARA EL SEGUIMIENTO Y EVALUACION DEL PLAN DE DESARROLLO MUNICIPAL VIGENTE
SEGUIMIENTO Y EVALUACION DEL PRESUPUESTO BASADO EN RESULTADOS MUNICIPAL

MUNICIPIO DE:
HUEHUETOCA



Huehuetoca
 2022 - 2024

Trimestre	Abril-Junio
-----------	-------------

PbRM-08c	AVANCE TRIMESTRAL DE METAS DE ACTIVIDAD POR PROYECTO
ENTE PÚBLICO:	MUNICIPIO DE HUEHUETOCA

Programa Presupuestario
 Proyecto
 Dependencia General
 Dependencia Auxiliar

Identificador	Denominación
01070201	Protección Civil
010702010303	Coordinación De Atención De Emergencias Y Desastres
T00	PROTECCION CIVIL
106	Cuerpo de Bomberos

ID	Nombre de la meta de actividad	Programacion Anual		Avance Trimestral de Metas de Actividad						Avance Acumulado Anual de Metas de Actividad						
		Unidad de Medida	Programada 2023	Programada		Alcanzada		Variación		Programada		Alcanzada		Variación		
				Meta	%	Meta	%	Meta	%	Meta	%	Meta	%	Meta	%	
1	Capacitar al Sector Educativo, Público, Privado e Industrial y Servidores P	Informe	3.00	0.00	0.00	0.00	0.00	0.00	0.00	0.00	1.00	33.33	1.00	33.33	0.00	0.00
2	Servicios otorgados a la ciudadanía basado a llamados de emergencia en bomba	Informe	4.00	1.00	25.00	1.00	25.00	0.00	0.00	2.00	50.00	2.00	50.00	0.00	0.00	
3	Gestión de Equipo Personal y Herramientas.	Gestión	2.00	0.00	0.00	0.00	0.00	0.00	0.00	1.00	50.00	1.00	50.00	0.00	0.00	
4	Mantenimiento Preventivo de Unidades Vehiculares y Equipo.	Gestión	4.00	1.00	25.00	1.00	25.00	0.00	0.00	2.00	50.00	2.00	50.00	0.00	0.00	
5	Actualizar y Capacitar al Personal Inscrito a la Unidad de Bomberos	Informe	1.00	0.00	0.00	0.00	0.00	0.00	0.00	0.00	0.00	0.00	0.00	0.00	0.00	
6	Gestión de Unidades Ligeras de Bomberos	Gestión	1.00	0.00	0.00	0.00	0.00	0.00	0.00	1.00	100.00	1.00	100.00	0.00	0.00	
7	Gestionar el incremento a la plantilla de Personal Operativo Certificado	Gestión	1.00	0.00	0.00	0.00	0.00	0.00	0.00	1.00	100.00	1.00	100.00	0.00	0.00	

Total	720,037.52
-------	------------

ELABORÓ

C. IGNACIO CRUZ CRUZ
 TITULAR DE PROTECCION CIVIL

HUEHUETOCA
 2022 - 2024
TESORERÍA MUNICIPAL
 REVISÓ

 M. en H.R. ALMIRANTE SÁNCHEZ MENDOZA
 TROSA MUNICIPAL

HUEHUETOCA
 2022 - 2024
AUTORIZÓ

 C. VALENTIN ALEJANDRO ORTIZ CRUZ
 TITULAR DE BIEN Y MEJORA REGULATORIA

SISTEMA DE COORDINACIÓN HACENDARIA DEL ESTADO DE MEXICO CON SUS MUNICIPIOS
GUIA METODOLOGICA PARA EL SEGUIMIENTO Y EVALUACION DEL PLAN DE DESARROLLO MUNICIPAL VIGENTE
SEGUIMIENTO Y EVALUACION DEL PRESUPUESTO BASADO EN RESULTADOS MUNICIPAL

MUNICIPIO DE:
 HUEHUETOCA



Huehuetoca
 2022 - 2024

Trimestre	Abril-Junio
-----------	-------------

PbRM-08c	AVANCE TRIMESTRAL DE METAS DE ACTIVIDAD POR PROYECTO
ENTE PÚBLICO:	MUNICIPIO DE HUEHUETOCA

Programa Presupuestario
 Proyecto
 Dependencia General
 Dependencia Auxiliar

Identificador	Denominación
01050206	Consolidación De La Administración Pública De Resultados
010502060101	Administración De Personal
E00	ADMINISTRACIÓN
120	Administración y Desarrollo de Personal

ID	Nombre de la meta de actividad	Programación Anual		Avance Trimestral de Metas de Actividad						Avance Acumulado Anual de Metas de Actividad					
		Unidad de Medida	Programada 2023	Programada		Alcanzada		Variación		Programada		Alcanzada		Variación	
				Meta	%	Meta	%	Meta	%	Meta	%	Meta	%	Meta	%
1	DAR SEGUIMIENTO AL CONVENIO DE PRESTACIONES DE LEY Y COLATERALES DEL	INFORME	4.00	1.00	25.00	1.00	25.00	0.00	0.00	2.00	50.00	2.00	50.00	0.00	0.00
2	REVISIÓN DE ÁREAS ADMINISTRATIVAS	REPORTE	10.00	3.00	30.00	3.00	30.00	0.00	0.00	4.00	40.00	4.00	40.00	0.00	0.00
3	REALIZAR CAPACITACIONES A SERVIDORES PÚBLICOS	CURSO	5.00	2.00	40.00	1.00	20.00	-1.00	-20.00	3.00	60.00	2.00	40.00	-1.00	-20.00
4	CONTROL QUINCENAL DE VACANTES Y PLAZAS	REPORTE	24.00	6.00	25.00	6.00	25.00	0.00	0.00	12.00	50.00	12.00	50.00	0.00	0.00
5	REGISTRO Y CONTROL DE INCIDENCIAS DE NOMINA	REPORTE	24.00	6.00	25.00	6.00	25.00	0.00	0.00	12.00	50.00	12.00	50.00	0.00	0.00
6	TRAMITAR SEGUROS DE VIDA PARA INTEGRANTES DE LA DIRECCIÓN DE	TRÁMITE	1.00	0.00	0.00	0.00	0.00	0.00	0.00	1.00	100.00	1.00	100.00	0.00	0.00

Total	61,651,862.98
-------	---------------

ING. IVÓNNE HERNÁNDEZ GARCÍA
 DIRECTORA DE ADMINISTRACIÓN DE RECURSOS MATERIALES

M. en H.P. ALMA DE LOS ANCHES MENDOZA
 TESORERA MUNICIPAL

C. VALENTÍN ALEJANDRO ORTIZ CRUZ
 TITULAR DE DISEÑO Y MEJORA REGULATORIA

SISTEMA DE COORDINACION HACENDARIA DEL ESTADO DE MEXICO CON SUS MUNICIPIOS
GUIA METODOLOGICA PARA EL SEGUIMIENTO Y EVALUACION DEL PLAN DE DESARROLLO MUNICIPAL VIGENTE
SEGUIMIENTO Y EVALUACION DEL PRESUPUESTO BASADO EN RESULTADOS MUNICIPAL

MUNICIPIO DE:
 HUEHUETOCA



Trimestre	Abril-Junio
-----------	-------------

PbRM-08c	AVANCE TRIMESTRAL DE METAS DE ACTIVIDAD POR PROYECTO
ENTE PÚBLICO:	MUNICIPIO DE HUEHUETOCA

Programa Presupuestario
 Proyecto
 Dependencia General
 Dependencia Auxiliar

Identificador	Denominación
01050206	Consolidación De La Administración Pública De Resultados
010502060201	Adquisiciones Y Servicios
E00	ADMINISTRACIÓN
121	Recursos Materiales

ID	Nombre de la meta de actividad	Programación Anual		Avance Trimestral de Metas de Actividad						Avance Acumulado Anual de Metas de Actividad						
		Unidad de Medida	Programada 2023	Programada		Alcanzada		Variación		Programada		Alcanzada		Variación		
				Meta	%	Meta	%	Meta	%	Meta	%	Meta	%	Meta	%	
1	TRAMITAR SEGUROS DE LAS UNIDADES VEHICULARES OFICIALES	TRAMITE	2.00	0.00	0.00	0.00	0.00	0.00	0.00	0.00	2.00	100.00	2.00	100.00	0.00	0.00
2	TRAMITAR VERIFICACIONES VEHICULARES A UNIDADES OFICIALES	TRAMITE	26.00	13.00	50.00	13.00	50.00	0.00	0.00	13.00	50.00	13.00	50.00	0.00	0.00	
3	ACTUALIZAR TENENCIA Y DERECHOS DE CONTROL VEHICULAR A LAS UNIDADES	INFORME	1.00	0.00	0.00	0.00	0.00	0.00	0.00	1.00	100.00	1.00	100.00	0.00	0.00	
4	DAR SEGUIMIENTO A LIMPIEZA EN INSTALACIONES DEL AYUNTAMIENTO	INFORME	4.00	1.00	25.00	1.00	25.00	0.00	0.00	2.00	50.00	2.00	50.00	0.00	0.00	
5	DAR SEGUIMIENTO A PRESTAMO DE VEHICULOS UTILITARIOS A LAS AREAS DEL	INFORME	4.00	1.00	25.00	1.00	25.00	0.00	0.00	2.00	50.00	2.00	50.00	0.00	0.00	
6	DAR SEGUIMIENTO A SUMINISTRO DE COMBUSTIBLE A MAQUINARIA Y PARQUE	INFORME	4.00	1.00	25.00	1.00	25.00	0.00	0.00	2.00	50.00	2.00	50.00	0.00	0.00	
7	DAR SEGUIMIENTO A MANTENIMIENTO DE INSTALACIONES INTERNAS Y EXTERNAS DE LA	INFORME	4.00	1.00	25.00	1.00	25.00	0.00	0.00	2.00	50.00	2.00	50.00	0.00	0.00	

Total	11,574,883.20
-------	---------------

ELABORO
 ING. IVONNE PERNANDEZ GARCIA
 DIRECTORA DE ADMINISTRACION DE RECURSOS HUMANOS Y

REVISO
 M. en H.P. ALMA LIZBETH VILLALBA MENDOZA
 TESORERA MUNICIPAL

AUTORIZO
 C. VALENTIN ALVARADO ORTIZ CRUZ
 TITULAR DE UNIDAD DE PLANEACION Y MEJORA REGULATORIA

SISTEMA DE COORDINACION HACENDARIA DEL ESTADO DE MEXICO CON SUS MUNICIPIOS
GUIA METODOLOGICA PARA EL SEGUIMIENTO Y EVALUACION DEL PLAN DE DESARROLLO MUNICIPAL VIGENTE
SEGUIMIENTO Y EVALUACION DEL PRESUPUESTO BASADO EN RESULTADOS MUNICIPAL



Huehuetoca
2022 - 2024

MUNICIPIO DE:

HUEHUETOCA

Trimestre	Abril-Junio
-----------	-------------

PbRM-08c	AVANCE TRIMESTRAL DE METAS DE ACTIVIDAD POR PROYECTO
ENTE PÚBLICO:	MUNICIPIO DE HUEHUETOCA

Programa Presupuestario
 Proyecto
 Dependencia General
 Dependencia Auxiliar

Identificador	Denominación
01080501	Gobierno Electrónico
010805010103	Innovación Gubernamental Con Tecnologías De Información
E02	Informática
137	Simplificación Administrativa

ID	Nombre de la meta de actividad	Programación Anual		Avance Trimestral de Metas de Actividad						Avance Acumulado Anual de Metas de Actividad					
		Unidad de Medida	Programada 2023	Programada		Alcanzada		Variación		Programada		Alcanzada		Variación	
				Meta	%	Meta	%	Meta	%	Meta	%	Meta	%	Meta	%
1	Reparación de cableado en las oficinas del H. Ayuntamiento	Servicios	81.21	20.00	25.00	20.00	25.00	0.00	0.00	49.99	50.00	40.00	50.00	0.00	0.00
2	Mantenimiento a equipos de red (puntos de acceso y switch)	Servicios	12.90	3.00	25.00	3.00	25.00	0.00	0.00	6.00	50.00	6.00	50.00	0.00	0.00
3	Mantenimiento correctivo y preventivo a equipos propiedad del ayuntamiento	Servicios	100.00	25.00	25.00	25.00	25.00	0.00	0.00	59.99	50.00	50.00	50.00	0.00	0.00
4	Apoyos de mantenimiento preventivo y correctivo a los centros de computo de	Servicios	3.00	1.00	33.33	1.00	33.33	0.00	0.00	1.00	33.33	1.00	33.33	0.00	0.00
5	Creación del portal de servicios interactivos para el municipio	Página WEB	1.00	0.00	0.00	0.00	0.00	0.00	0.00	0.00	0.00	0.00	0.00	0.00	0.00
6	Mantenimiento a la red de voz (Conmutador)	Servicios	1.00	1.00	100.00	1.00	100.00	0.00	0.00	1.00	100.00	1.00	100.00	0.00	0.00
7	Enlace dedicado para el sistema de facturación electrónica (CFDI) y sistema	Pago	12.90	3.00	25.00	3.00	25.00	0.00	0.00	6.00	50.00	6.00	50.00	0.00	0.00
8	Renta del servidor Dedicado para el portal oficial http://www.huehuetoca.gob.mx	Pago	1.00	0.00	0.00	0.00	0.00	0.00	0.00	1.00	100.00	1.00	100.00	0.00	0.00

Total	1,127,511.26
-------	--------------

ELABORÓ
 ING. IRONNE FERNÁNDEZ GARCÍA
 DIRECTORA DE ADMINISTRACIÓN DE RECURSOS HUMANOS Y

REVISÓ
 M. en H. PALMA DEL ROSARIO ZUENDOZA
 TESOERERA MUNICIPAL

AUTORIZÓ
 C. VALENTÍN ALEJANDRO ORTIZ CRUZ
 TITULAR DE SUPLENTE Y MEJORA REGULATORIA

SISTEMA DE COORDINACION HACENDARIA DEL ESTADO DE MEXICO CON SUS MUNICIPIOS
GUIA METODOLOGICA PARA EL SEGUIMIENTO Y EVALUACION DEL PLAN DE DESARROLLO MUNICIPAL VIGENTE
SEGUIMIENTO Y EVALUACION DEL PRESUPUESTO BASADO EN RESULTADOS MUNICIPAL

MUNICIPIO DE:
 HUEHUETOCA



Huehuetoca
 2022 - 2024

Trimestre	Abril-Junio
-----------	-------------

PbRM-08c	AVANCE TRIMESTRAL DE METAS DE ACTIVIDAD POR PROYECTO
ENTE PÚBLICO:	MUNICIPIO DE HUEHUETOCA

Programa Presupuestario
 Proyecto
 Dependencia General
 Dependencia Auxiliar

Identificador	Denominación
01030902	Reglamentacion Municipal
010309020101	Revision Y Emision De La Reglamentacion Municipal
D00	SECRETARIA DEL AYUNTAMIENTO
100	Secretaría Particular

ID	Nombre de la meta de actividad	Programación Anual		Avance Trimestral de Metas de Actividad						Avance Acumulado Anual de Metas de Actividad						
		Unidad de Medida	Programada 2023	Programada		Alcanzada		Variación		Programada		Alcanzada		Variación		
				Meta	%	Meta	%	Meta	%	Meta	%	Meta	%	Meta	%	
11	Gestión de un artículo de impresión para cartillas militares	gestion	2.00	0.00	0.00	0.00	0.00	0.00	0.00	0.00	1.00	50.00	1.00	50.00	0.00	0.00
12	EJECUCIÓN DEL TRAMITE DE LA CEDULA MILITAR	INFORME	4.00	1.00	25.00	1.00	25.00	0.00	0.00	0.00	2.00	50.00	2.00	50.00	0.00	0.00
13	SORTEO CARTILLAS MILITARES	EVENTO	1.00	0.00	0.00	0.00	0.00	0.00	0.00	0.00	1.00	100.00	0.00	0.00	-1.00	-100.00


Total	5,218,094.43
-------	--------------



ING. EDUARDO BARRAGAN LICEA
 SECRETARIO DEL AYUNTAMIENTO



M. en H.P. ALMA DELIA SANCHEZ MENDOZA
 TESORERA MUNICIPAL



C. VALENTIN AGUIRRE ORTIZ CRUZ
 TITULAR DE UNIDAD DE MEJORA REGULATORIA

SISTEMA DE COORDINACION HACENDARIA DEL ESTADO DE MEXICO CON SUS MUNICIPIOS
GUIA METODOLOGICA PARA EL SEGUIMIENTO Y EVALUACION DEL PLAN DE DESARROLLO MUNICIPAL VIGENTE
SEGUIMIENTO Y EVALUACION DEL PRESUPUESTO BASADO EN RESULTADOS MUNICIPAL

MUNICIPIO DE:
 HUEHUETOCA



Huehuetoca
 2022 - 2024

Trimestre	Abril-Junio
-----------	-------------

PbRM-08c	AVANCE TRIMESTRAL DE METAS DE ACTIVIDAD POR PROYECTO
ENTE PÚBLICO:	MUNICIPIO DE HUEHUETOCA

Programa Presupuestario
 Proyecto
 Dependencia General
 Dependencia Auxiliar

Identificador	Denominación
01080101	Protección Jurídica De Las Personas Y Sus Bienes
010801010302	Operación Registral Civil
D00	SECRETARIA DEL AYUNTAMIENTO
109	Registro Civil

ID	Nombre de la meta de actividad	Programacion Anual		Avance Trimestral de Metas de Actividad						Avance Acumado Anual de Metas de Actividad					
		Unidad de Medida	Programada 2023	Programada		Alcanzada		Variación		Programada		Alcanzada		Variación	
				Meta	%	Meta	%	Meta	%	Meta	%	Meta	%	Meta	%
1	ASENTAMIENTOS REGISTRALES	ASENTAMIENTOS	4.00	1.00	25.00	1.00	25.00	0.00	0.00	2.00	50.00	2.00	50.00	-0.00	0.00
2	TRAMITES Y CERTIFICACIONES	TRAMITES	4.00	1.00	25.00	1.00	25.00	0.00	0.00	2.00	50.00	2.00	50.00	0.00	0.00
3	ASESORIAS A LA CIUDADANIA	INFORME	4.00	1.00	25.00	1.00	25.00	0.00	0.00	2.00	50.00	2.00	50.00	0.00	0.00
4	CAMPAÑA UNIDAD MOVIL DE REGISTRO CIVIL	EVENO	2.00	1.00	50.00	1.00	50.00	0.00	0.00	1.00	50.00	1.00	50.00	0.00	0.00


Total	1,236,768.18
-------	--------------



ING. EDUARDO BARRAGAN LICEA
 SECRETARIO DEL AYUNTAMIENTO



M. en H.P. ALMA DELIA SANCHEZ MENDOZA
 TESORERA MUNICIPAL



C. VALENTIN ANDRÉS ORTIZ CRUZ
 TITULAR DE MPP EN MEJORA REGULATORIA

SISTEMA DE COORDINACION HACENDARIA DEL ESTADO DE MEXICO CON SUS MUNICIPIOS
GUIA METODOLOGICA PARA EL SEGUIMIENTO Y EVALUACION DEL PLAN DE DESARROLLO MUNICIPAL VIGENTE
SEGUIMIENTO Y EVALUACION DEL PRESUPUESTO BASADO EN RESULTADOS MUNICIPAL



Huehuetoca
2022 - 2024

MUNICIPIO DE:
HUEHUETOCA

Trimestre	Abril-Junio
-----------	-------------

PbRM-08c	AVANCE TRIMESTRAL DE METAS DE ACTIVIDAD POR PROYECTO
ENTE PÚBLICO:	MUNICIPIO DE HUEHUETOCA

Programa Presupuestario
Proyecto
Dependencia General
Dependencia Auxiliar

Identificador	Denominación
01050206	Consolidación De La Administración Pública De Resultados
010502060301	Control Del Patrimonio Y Normatividad
D00	SECRETARIA DEL AYUNTAMIENTO
114	Control Patrimonial

ID	Nombre de la meta de actividad	Programación Anual		Avance Trimestral de Metas de Actividad						Avance Acumulado Anual de Metas de Actividad						
		Unidad de Medida	Programada 2023	Programada		Alcanzada		Variación		Programada		Alcanzada		Variación		
				Meta	%	Meta	%	Meta	%	Meta	%	Meta	%	Meta	%	
1	IMPLEMENTAR CODIGO DE BARRAS PARA EL CONTROL DE LOS BIENES MUEBLES DEL PATR	INFORME	2.00	0.00	0.00	0.00	0.00	0.00	0.00	0.00	1.00	50.00	1.00	50.00	0.00	0.00
2	ACTUALIZAR EL INVENTARIO GENERAL Y POR DEPENDENCIA MEDIANTE VISITAS A LAS D	ACTUALIZACIÓN	2.00	1.00	50.00	1.00	50.00	0.00	0.00	0.00	1.00	50.00	1.00	50.00	0.00	0.00
3	MANTENIMIENTO AL SISTEMA CREG	MANTENIMIENTO	1.00	0.00	0.00	0.00	0.00	0.00	0.00	0.00	0.00	0.00	0.00	0.00	0.00	0.00
4	CONCILIAR FISICO Y CONTABLE LOS BIENES	CONCILIACIÓN	2.00	1.00	50.00	1.00	50.00	0.00	0.00	0.00	1.00	50.00	1.00	50.00	0.00	0.00
5	CAPACITACIÓN A LOS SERVIDORES PUBLICOS EN MATERIA DE CONTROL PATRIMONIAL	CAPACITACIÓN	2.00	1.00	50.00	1.00	50.00	0.00	0.00	0.00	1.00	50.00	1.00	50.00	0.00	0.00
6	PROCESO DE ENAJENACION DE BIENES MUEBLES OBSOLETOS	ACCION	1.00	1.00	100.00	0.00	0.00	-1.00	-100.00	0.00	1.00	100.00	0.00	0.00	-1.00	-100.00
7	INTEGRACIÓN DEL SISTEMA DE INFORMACIÓN INMOBILIARIA	INFORME	3.00	1.00	33.33	0.00	0.00	-1.00	-33.33	0.00	1.00	33.33	0.00	0.00	-1.00	-33.33


Total	785,517.72
-------	------------



ING. EDUARDO BARRAGAN LICEA
SECRETARIO DEL AYUNTAMIENTO



M. en H.P. ALMA DE LOS ANGELES MENENDEZ
TESORERÍA MUNICIPAL



C. VALENTIN ALEJANDRO ORTIZ CRUZ
TITULAR DE UNIDAD DE PLANEACIÓN Y MEJORA REGULATORIA

SISTEMA DE COORDINACION HACENDARIA DEL ESTADO DE MEXICO CON SUS MUNICIPIOS
GUIA METODOLOGICA PARA EL SEGUIMIENTO Y EVALUACION DEL PLAN DE DESARROLLO MUNICIPAL VIGENTE
SEGUIMIENTO Y EVALUACION DEL PRESUPUESTO BASADO EN RESULTADOS MUNICIPAL

MUNICIPIO DE:
 HUEHUETOCA



Huehuetoca
 2022 - 2024

Trimestre	Abril-Junio
-----------	-------------

Identificador	Denominación
03010201	Empleo
030102010301	Capacitación, Adiestramiento Y Productividad En El Trabajo
P00	ATENCIÓN CIUDADANA
112	Participación Ciudadana

PbRM-08c	AVANCE TRIMESTRAL DE METAS DE ACTIVIDAD POR PROYECTO
ENTE PÚBLICO:	MUNICIPIO DE HUEHUETOCA

Programa Presupuestario
 Proyecto
 Dependencia General
 Dependencia Auxiliar

ID	Nombre de la meta de actividad	Programación Anual		Avance Trimestral de Metas de Actividad						Avance Acumulado Anual de Metas de Actividad					
		Unidad de Medida	Programada 2023	Programada		Alcanzada		Variación		Programada		Alcanzada		Variación	
				Meta	%	Meta	%	Meta	%	Meta	%	Meta	%	Meta	%
1	REALIZAR EXPO FERIAS VIRTUAL y/o PRESENCIAL CON EMPRENDEDORES Y	FERIAS	2.00	0.00	0.00	1.00	50.00	1.00	50.00	1.00	50.00	2.00	100.00	1.00	50.00
2	BRINDAR ASESORIAS DE CAPACITACIÓN VIRTUALES y/o PRESENCIALES A LOS	CURSOS	4.00	0.00	0.00	0.00	0.00	0.00	0.00	4.00	100.00	4.00	100.00	0.00	0.00
3	GESTIONAR CURSOS Y CONFERENCIAS VIRTUAL y/o PRESENCIAL PARA	CURSOS	6.00	0.00	0.00	1.00	16.67	1.00	16.67	0.00	0.00	1.00	16.67	1.00	16.67
4	FOMENTAR Y GENERAR TALLERES Y CURSOS DE CAPACITACION A LAS DIFERENTES COMUN	TALLERES	24.00	2.00	8.33	2.00	8.33	0.00	0.00	6.00	25.00	8.00	33.33	0.00	0.00

Total	432,432.35
-------	------------

ELABORÓ

 MARGARITA MORALES MARTÍNEZ
 DIRECTORA DE FOMENTO AL TRABAJO

REVISÓ

 M. en H.P. ALMA LUCAS SANCHEZ MENDOZA
 TESORERÍA MUNICIPAL

AUTORIZÓ

 VALENTIN ALEJANDRO ORTIZ CRUZ
 TITULAR DE UIFPE Y MEJORA REGULATORIA

SISTEMA DE COORDINACION HACENDARIA DEL ESTADO DE MEXICO CON SUS MUNICIPIOS
GUIA METODOLOGICA PARA EL SEGUIMIENTO Y EVALUACION DEL PLAN DE DESARROLLO MUNICIPAL VIGENTE
SEGUIMIENTO Y EVALUACION DEL PRESUPUESTO BASADO EN RESULTADOS MUNICIPAL



Huehuetoca
2022 - 2024

MUNICIPIO DE:
HUEHUETOCA

Trimestre: **Abril-Junio**

PbRM-08c	AVANCE TRIMESTRAL DE METAS DE ACTIVIDAD POR PROYECTO
ENTE PÚBLICO:	MUNICIPIO DE HUEHUETOCA

Programa Presupuestario
Proyecto
Dependencia General
Dependencia Auxiliar

Identificador	Denominación
03010201	Empleo
030102010202	Colocación De Trabajadores Desempleados
P00	ATENCIÓN CIUDADANA
140	Servicio Municipal de Empleo

ID	Nombre de la meta de actividad	Programación Anual		Avance Trimestral de Metas de Actividad						Avance Acumulado Anual de Metas de Actividad					
		Unidad de Medida	Programada 2023	Programada		Alcanzada		Variación		Programada		Alcanzada		Variación	
				Meta	%	Meta	%	Meta	%	Meta	%	Meta	%	Meta	%
1	REALIZAR JORNADAS LOCALES DE RECLUTAMIENTO Y DIFUSIÓN DE EMPLEO EN	JORNADA	6.00	0.00	0.00	1.00	12.50	1.00	12.50	2.00	25.00	3.00	37.50	1.00	12.50
2	REALIZAR FERIAS DE EMPLEO (REGIONAL) PRESENCIAL Y/O VIRTUAL	FERIA	2.00	0.00	0.00	0.00	0.00	0.00	0.00	1.00	50.00	1.00	50.00	0.00	0.00
3	REALIZAR CONVENIOS CON EMPRESAS OFERTANTES DE EMPLEO.	CONVENIO	19.00	3.00	36.00	3.00	30.00	0.00	0.00	8.00	40.00	9.00	45.00	0.00	0.00
4	REALIZAR CEDULA DE ACTIVIDADES PARA FUENTES OFERTANTES DE EMPLEO.	CEDULA	20.00	5.00	25.00	5.00	25.00	0.00	0.00	15.00	75.00	15.00	75.00	0.00	0.00
5	GESTIONAR CURSOS DE CAPACITACION PARA ENTREVISTAS DE UN EMPLEO, PRESENCIAL	GESTION	2.00	0.00	0.00	0.00	0.00	0.00	0.00	1.00	50.00	1.00	50.00	0.00	0.00
6	PUBLICAR VACANTES OFERTANTES DE EMPLEO.	REGISTRO	4.00	1.00	25.00	1.00	25.00	0.00	0.00	2.00	50.00	2.00	50.00	0.00	0.00
7	GESTIONAR EL PROGRAMA DE JÓVENES CONSTRUYENDO EL FUTURO.	GESTION	1.00	0.00	0.00	0.00	0.00	0.00	0.00	1.00	100.00	1.00	100.00	0.00	0.00
8	GESTIONAR SERVICIO DE TRAMITES DIGITALES DE EMPLEO	GESTION	1.00	0.00	0.00	0.00	0.00	0.00	0.00	1.00	100.00	1.00	100.00	0.00	0.00
9	GESTIONAR EQUIPAMIENTO PARA TALLER DE SOLDADURA	GESTION	1.00	1.00	100.00	1.00	100.00	0.00	0.00	1.00	100.00	1.00	100.00	0.00	0.00

Total	1,298,530.78
-------	--------------

ELABORÓ

C. MARGARITA MORALES MARTÍNEZ
 DIRECTORA DE FOMENTO AL TRABAJO

REVISÓ

M. en H.P. ALMA DE LAS SÁNCHEZ MENDOZA
TESORERÍA MUNICIPAL
 GOBIERNO CERCANO

AUTORIZÓ

C. VALENTÍN ALEJANDRO ORTIZ CRUZ
 TITULAR DE UNIDAD DE MEJORA REGULATORIA

SISTEMA DE COORDINACION HACENDARIA DEL ESTADO DE MEXICO CON SUS MUNICIPIOS
GUIA METODOLOGICA PARA EL SEGUIMIENTO Y EVALUACION DEL PLAN DE DESARROLLO MUNICIPAL VIGENTE
SEGUIMIENTO Y EVALUACION DEL PRESUPUESTO BASADO EN RESULTADOS MUNICIPAL

MUNICIPIO DE:
 HUEHUETOCA



Huehuetoca
 2022 - 2024

Trimestre	Abril-Junio
-----------	-------------

PbRM-08c	AVANCE TRIMESTRAL DE METAS DE ACTIVIDAD POR PROYECTO
ENTE PÚBLICO:	MUNICIPIO DE HUEHUETOCA

Programa Presupuestario
 Proyecto
 Dependencia General
 Dependencia Auxiliar

Identificador	Denominación
03040201	Modernización Industrial Y Del Comercio
030402010104	Fortalecimiento Al Comercio
N00	DIRECCIÓN DE DESARROLLO ECONOMICO
131	Fomento Industrial

ID	Nombre de la meta de actividad	Programacion Anual		Avance Trimestral de Metas de Actividad						Avance Acumulado Anual de Metas de Actividad					
		Unidad de Medida	Programada 2023	Programada		Alcanzada		Variación		Programada		Alcanzada		Variación	
				Meta	%	Meta	%	Meta	%	Meta	%	Meta	%	Meta	%
1	EMITIR Y AUTORIZAR LICENCIAS DE FUNCIONAMIENTO PARA APERTURA DE	INFORME	4.00	1.00	25.00	1.00	25.00	0.00	0.00	2.00	50.00	2.00	50.00	0.00	0.00
2	AUTORIZAR Y EMITIR LICENCIAS DE FUNCIONAMIENTO PARA APERTURA DE GIROS	INFORME	4.00	1.00	25.00	1.00	25.00	0.00	0.00	2.00	50.00	2.00	50.00	0.00	0.00
3	AUTORIZACIONES PARA ANUNCIOS PUBLICITARIOS	INFORME	4.00	1.00	25.00	1.00	25.00	0.00	0.00	2.00	50.00	2.00	50.00	0.00	0.00
4	EXPEDIR PERMISOS TEMPORALES PARA LA OCUPACION DE VIA PUBLICA (VOLANTEO, PER	INFORME	4.00	1.00	25.00	1.00	25.00	0.00	0.00	2.00	50.00	2.00	50.00	0.00	0.00
5	AUTORIZAR PERMISOS PARA EL COMERCIO DE TEMPORADA	INFORME	4.00	1.00	25.00	1.00	25.00	0.00	0.00	2.00	50.00	2.00	50.00	0.00	0.00
6	REALIZAR CAMPAÑA PARA REGULARIZAR EL COMERCIO DE LAS DIFERENTES UNIDADES	CAMPAÑA	3.00	0.00	0.00	0.00	0.00	0.00	0.00	1.00	33.33	1.00	33.33	0.00	0.00

Total	1,518,683.16
-------	--------------

ELABORÓ

 LIC. GABRIEL MILLEGASTORRES
 DIRECTORA DE DESARROLLO ECONOMICO

REVISÓ

 M. en H.P. ALMA MILAGROS SÁNCHEZ MENDOZA
 TESORERÍA MUNICIPAL

AUTORIZÓ

 C. VALENTÍN ALEJANDRO ORTIZ CRUZ
 TITULAR DE MPPE - MEJORA REGULATORIA

SISTEMA DE COORDINACION HACENDARIA DEL ESTADO DE MEXICO CON SUS MUNICIPIOS
GUIA METODOLOGICA PARA EL SEGUIMIENTO Y EVALUACION DEL PLAN DE DESARROLLO MUNICIPAL VIGENTE
SEGUIMIENTO Y EVALUACION DEL PRESUPUESTO BASADO EN RESULTADOS MUNICIPAL

MUNICIPIO DE:
 HUEHUETOCA



Huehuetoca
 2022 - 2024

Trimestre: **Abril-Junio**

PbRM-08c	AVANCE TRIMESTRAL DE METAS DE ACTIVIDAD POR PROYECTO
ENTE PÚBLICO:	MUNICIPIO DE HUEHUETOCA

Programa Presupuestario
 Proyecto
 Dependencia General
 Dependencia Auxiliar

Identificador	Denominación
03040201	Modernización Industrial Y Del Comercio
030402010102	Fortalecimiento A La Micro Y Pequeña Empresa
N00	DIRECCIÓN DE DESARROLLO ECONOMICO
132	Desarrollo Comercial y de Servicios

ID	Nombre de la meta de actividad	Programación Anual		Avance Trimestral de Metas de Actividad						Avance Acumulado Anual de Metas de Actividad					
		Unidad de Medida	Programada 2023	Programada		Alcanzada		Variación		Programada		Alcanzada		Variación	
				Meta	%	Meta	%	Meta	%	Meta	%	Meta	%	Meta	%
1	ASESORIAS A PERSONAS INTERESADAS EN LA APERTURA DE UNIDADES ECONOMICAS.	INFORME	4.00	1.00	25.00	1.00	25.00	0.00	0.00	2.00	50.00	2.00	50.00	0.00	0.00
2	REALIZAR CAMPAÑA DE RECAUDACION POR ACTIVIDADES COMERCIALES, EN	CAMPAÑA	1.00	0.00	0.00	0.00	0.00	0.00	0.00	1.00	100.00	1.00	100.00	0.00	0.00
3	REALIZAR VISITAS DE VERIFICACION A LAS DIFERENTES UNIDADES ECONOMICAS.	REGISTRO	8.00	2.00	25.00	2.00	25.00	0.00	0.00	4.00	50.00	4.00	50.00	0.00	0.00
4	REUNIONES DE TRABAJO CON COMERCIANTES O LIDERES DEL COMERCIO.	REUNION	3.00	0.00	0.00	1.00	33.33	1.00	33.33	1.00	33.33	2.00	66.67	1.00	33.33
5	REALIZAR RECORRIDO A LOS MERCADOS PUBLICOS MUNICIPALES PARA MANTENER	REGISTRO	4.00	1.00	25.00	1.00	25.00	0.00	0.00	2.00	50.00	2.00	50.00	0.00	0.00
6	IMPARTIR CURSOS SOBRE EL ADECUADO MANEJO FINANCIERO	CURSO	3.00	0.00	0.00	0.00	0.00	0.00	0.00	1.00	33.33	0.00	0.00	-1.00	-33.33
7	IMPLEMENTAR ASISTENCIA TECNICA PARA LOGRAR EL SANEAMIENTO FINANCIERO	GESTION	3.00	0.00	0.00	0.00	0.00	0.00	0.00	1.00	33.33	0.00	0.00	-1.00	-33.33
8	RECIBIR SOLICITUDES PARA APOYOS FINANCIEROS	INFORME	4.00	1.00	25.00	0.00	0.00	-1.00	-25.00	2.00	50.00	0.00	0.00	-2.00	-50.00
9	APROBAR PROYECTOS DE EXPANSION O CRECIMIENTO DE LAS MICRO Y PEQUEÑAS	INFORME	4.00	1.00	25.00	0.00	0.00	-1.00	-25.00	2.00	50.00	0.00	0.00	-2.00	-50.00
10	OTORGAR ESTIMULOS A MICRO Y PEQUEÑOS EMPRESARIOS	ESTIMULOS	3.00	0.00	0.00	0.00	0.00	0.00	0.00	1.00	33.33	0.00	0.00	-1.00	-33.33

Total	6,694,169.43
-------	--------------

ELABORÓ

 LIC. GABRIELA VILLEGAS TORRES
 DIRECTORA DE DESARROLLO ECONOMICO

REVISÓ

 M. en H.P. ALMA DEL MAZANCUZ MENDOZA
 TESORERA MUNICIPAL

AUTORIZÓ

 C. VALENTIN ALEJANDRO ORMAZ CRUZ
 TITULAR DE SUPLENTE Y MEJORA REGULATORIA

SISTEMA DE COORDINACION HACENDARIA DEL ESTADO DE MEXICO CON SUS MUNICIPIOS
GUIA METODOLOGICA PARA EL SEGUIMIENTO Y EVALUACION DEL PLAN DE DESARROLLO MUNICIPAL VIGENTE
SEGUIMIENTO Y EVALUACION DEL PRESUPUESTO BASADO EN RESULTADOS MUNICIPAL



Huehuetoca
2022 - 2024

MUNICIPIO DE:

HUEHUETOCA

Trimestre	Abril-Junio
-----------	-------------

PbRM-08c	AVANCE TRIMESTRAL DE METAS DE ACTIVIDAD POR PROYECTO
ENTE PÚBLICO:	MUNICIPIO DE HUEHUETOCA

Programa Presupuestario
 Proyecto
 Dependencia General
 Dependencia Auxiliar

Identificador	Denominación
03040201	Modernización Industrial Y Del Comercio
030402010102	Fortalecimiento A La Micro Y Pequeña Empresa
N00	DIRECCIÓN DE DESARROLLO ECONOMICO
132	Desarrollo Comercial y de Servicios

ID	Nombre de la meta de actividad	Programación Anual		Avance Trimestral de Metas de Actividad						Avance Acumulado Anual de Metas de Actividad					
		Unidad de Medida	Programada 2023	Programada		Alcanzada		Variación		Programada		Alcanzada		Variación	
				Meta	%	Meta	%	Meta	%	Meta	%	Meta	%		
11	OTORGAR DICTAMENES DE GIRO	INFORME	4.00	1.00	25.00	0.00	0.00	-1.00	-25.00	2.00	50.00	0.00	0.00	-2.00	-50.00
12	IMPARTIR CURSOS SOBRE EL ADECUADO MANEJO FINANCIERO	CURSO	3.00	0.00	0.00	0.00	0.00	0.00	0.00	1.00	33.33	0.00	0.00	-1.00	-33.33
13	IMPLEMENTAR ASISTENCIA TECNICA PARA LOGRAR EL SANEAMIENTO FINANCIERO	GESTION	3.00	0.00	0.00	0.00	0.00	0.00	0.00	1.00	33.33	0.00	0.00	-1.00	-33.33
14	RECIBIR SOLICITUDES PARA APOYOS FINANCIEROS	INFORME	4.00	1.00	25.00	0.00	0.00	-1.00	-25.00	2.00	50.00	0.00	0.00	-2.00	-50.00
15	APROBAR PROYECTOS DE EXPANSION O CRECIMIENTO DE LAS MICRO Y PEQUEÑAS	INFORME	4.00	1.00	25.00	0.00	0.00	-1.00	-25.00	2.00	50.00	0.00	0.00	-2.00	-50.00
16	OTORGAR ESTIMULOS A MICRO Y PEQUEÑOS EMPRESARIOS	ESTIMULOS	3.00	0.00	0.00	0.00	0.00	0.00	0.00	1.00	33.33	0.00	0.00	-1.00	-33.33
17	OTORGAR DICTAMENES DE GIRO	INFORME	4.00	1.00	25.00	0.00	0.00	-1.00	-25.00	2.00	50.00	0.00	0.00	-2.00	-50.00

Total	6,884,169.43
-------	--------------

ELABORÓ

 LIC. GABRIELA VILLEGAS TORRES
 DIRECTORA DE DESARROLLO ECONOMICO

REVISÓ

 M. en H.P. ALMA CECILIA SANCHEZ MENDOZA
 TESORERA MUNICIPAL

AUTORIZÓ

 C. VALENTIN ALEJANDRO ORTIZ CRUZ
 TITULAR DE LEGISLACION Y MEJORA REGULATORIA

SISTEMA DE COORDINACION HACENDARIA DEL ESTADO DE MEXICO CON SUS MUNICIPIOS
GUIA METODOLOGICA PARA EL SEGUIMIENTO Y EVALUACION DEL PLAN DE DESARROLLO MUNICIPAL VIGENTE
SEGUIMIENTO Y EVALUACION DEL PRESUPUESTO BASADO EN RESULTADOS MUNICIPAL



Huehuetoca
2022 - 2024

MUNICIPIO DE:
HUEHUETOCA

Trimestre Abril-Junio

PbRM-08c	AVANCE TRIMESTRAL DE METAS DE ACTIVIDAD POR PROYECTO
ENTE PÚBLICO:	MUNICIPIO DE HUEHUETOCA

Programa Presupuestario
Proyecto
Dependencia General
Dependencia Auxiliar

Identificador	Denominación
03070101	Fomento Turístico
030701010101	Promoción E Información Turística
N00	DIRECCIÓN DE DESARROLLO ECONOMICO
149	Fomento Turístico

ID	Nombre de la meta de actividad	Programación Anual		Avance Trimestral de Metas de Actividad						Avance Acumulado Anual de Metas de Actividad					
		Unidad de Medida	Programada 2023	Programada		Alcanzada		Variación		Programada		Alcanzada		Variación	
				Meta	%	Meta	%	Meta	%	Meta	%	Meta	%	Meta	%
1	Realizar el certamen Reyna de las Fiestas Patrias 2023	EVENTO	1.00	0.00	0.00	0.00	0.00	0.00	0.00	0.00	0.00	0.00	0.00	0.00	0.00
2	Realizar el 5to festival cultural del ferrocarrilero en el municipio	EVENTO	1.00	0.00	0.00	0.00	0.00	0.00	0.00	0.00	0.00	0.00	0.00	0.00	0.00
3	Mejorar, Implementar y desarrollar, Estrategias, recursos y atractivos de i	BITACORA	12.00	1.00	8.33	1.00	8.33	0.00	0.00	4.00	33.33	4.00	33.33	0.00	0.00
4	realizar Talleres y exhibiciones de telegrafo en las instalaciones del museo	TALLER	8.00	2.00	25.00	0.00	0.00	-2.00	-25.00	4.00	50.00	2.00	25.00	-2.00	-25.00
5	Realizar Actividades y Eventos de Interes Turistico	EVENTO	6.00	1.00	16.67	0.00	0.00	-1.00	-16.67	2.00	33.33	1.00	16.67	-1.00	-16.67
6	Expoferia	EVENTO	1.00	1.00	100.00	1.00	100.00	0.00	0.00	1.00	100.00	1.00	100.00	0.00	0.00
7	Villa navideña	EVENTO	1.00	0.00	0.00	0.00	0.00	0.00	0.00	0.00	0.00	0.00	0.00	0.00	0.00
8	Implementar la señalización necesaria que guie el traslado al museo del fer	GESTION	1.00	0.00	0.00	0.00	0.00	0.00	0.00	0.00	0.00	0.00	0.00	0.00	0.00

Total	3,519,992.36
-------	--------------

ELABORÓ

LIC. GABRIELA VILLEGAS TORRES
DIRECTORA DE DESARROLLO ECONOMICO

REVISÓ

M. en H.P. ALMA CECILIA SÁNCHEZ MENDOZA
TESORERÍA MUNICIPAL

AUTORIZÓ

C. VALENTÍN ALEJANDRO ORTIZ CRUZ
TITULAR DE LA PE Y MEJORA REGULATORIA

SISTEMA DE COORDINACIÓN HACENDARIA DEL ESTADO DE MEXICO CON SUS MUNICIPIOS
GUIA METODOLOGICA PARA EL SEGUIMIENTO Y EVALUACION DEL PLAN DE DESARROLLO MUNICIPAL VIGENTE
SEGUIMIENTO Y EVALUACION DEL PRESUPUESTO BASADO EN RESULTADOS MUNICIPAL

MUNICIPIO DE:
HUEHUETOCA



Huehuetoca
2022 - 2024

Trimestre Abril-Junio

PbRM-08c	AVANCE TRIMESTRAL DE METAS DE ACTIVIDAD POR PROYECTO
ENTE PÚBLICO:	MUNICIPIO DE HUEHUETOCA


Programa Presupuestario
Proyecto
Dependencia General
Dependencia Auxiliar

Identificador	Denominación
02050101	Educación Básica
020501010106	Apoyo Municipal A La Educacion Basica
O00	EDUCACIÓN CULTURAL Y BIENESTAR SOCIAL
141	Educación

ID	Nombre de la meta de actividad	Programación Anual		Avance Trimestral de Metas de Actividad						Avance Acumulado Anual de Metas de Actividad						
		Unidad de Medida	Programada 2023	Programada		Alcanzada		Variación		Programada		Alcanzada		Variación		
				Meta	%	Meta	%	Meta	%	Meta	%	Meta	%	Meta	%	
1	Gestionar Estímulos Educativos	Gestión	1,00	0,00	0,00	0,00	0,00	0,00	0,00	0,00	1,00	100,00	0,00	0,00	-1,00	-100,00
2	Realizar Concursos Educativos (Intercolegiales, Poesía, Oratoria, Bandas de	Registro	4,00	1,00	25,00	0,00	0,00	-1,00	-25,00	2,00	50,00	0,00	0,00	-2,00	-50,00	
3	Gestionar Apoyo a las Instituciones Educativas (Transporte, Combustible, Ca	Reporte	4,00	1,00	25,00	1,00	25,00	0,00	0,00	2,00	50,00	2,00	50,00	0,00	0,00	
4	Realizar Programa Permanente de Fomento a la Lectura entre niños de nivel p	Registro	4,00	1,00	25,00	1,00	25,00	0,00	0,00	2,00	50,00	2,00	50,00	0,00	0,00	
5	Realizar Campaña Permanente Huehuetoca con Valores (talleres, capacitación)	Registro	4,00	1,00	25,00	1,00	25,00	0,00	0,00	2,00	50,00	2,00	50,00	0,00	0,00	
6	Desarrollar Curso de Verano para niños de nivel primaria	Curso	1,00	0,00	0,00	0,00	0,00	0,00	0,00	0,00	0,00	0,00	0,00	0,00	0,00	
7	DESARROLLAR ACTIVIDADES LUDICAS Y RECREATIVAS (TALLER DE MANUALIDADES,	Registro	4,00	1,00	25,00	1,00	25,00	0,00	0,00	2,00	50,00	2,00	50,00	0,00	0,00	
8	Gestionar de equipos de cómputo para Bibliotecas Municipales	Gestión	1,00	0,00	0,00	0,00	0,00	0,00	0,00	0,00	0,00	0,00	0,00	0,00	0,00	
9	Realizar Programa de Proyección de Películas en las Bibliotecas "El Cine en	Registro	4,00	1,00	25,00	0,00	0,00	-1,00	-25,00	2,00	50,00	0,00	0,00	-2,00	-50,00	
10	Promover Campañas de recolección de acervo bibliográfico "Cosechando Libros	Registro	12,00	3,00	25,00	3,00	25,00	0,00	0,00	6,00	50,00	6,00	50,00	0,00	0,00	

Total	8,439,274,13
-------	--------------

ELABORÓ




C. LAURA ANGELICA JARAMILLO CONTRERAS
DIRECTORA DE EDUCACION Y FOMENTO A LA CU

REVISÓ



M. en H.P. ALMA DELIA SANCHEZ MENDOZA
TESORERÍA MUNICIPAL
CERCANO

AUTORIZÓ



C. VALENTIN ALEJANDRO ORTIZ CRUZ
TITULAR DE TIPO Y MEJORA REGULATORIA

SISTEMA DE COORDINACION HACENDARIA DEL ESTADO DE MEXICO CON SUS MUNICIPIOS
GUIA METODOLOGICA PARA EL SEGUIMIENTO Y EVALUACION DEL PLAN DE DESARROLLO MUNICIPAL VIGENTE
SEGUIMIENTO Y EVALUACION DEL PRESUPUESTO BASADO EN RESULTADOS MUNICIPAL



Huehuetoca
2022 - 2024

MUNICIPIO DE:
HUEHUETOCA

Trimestre Abril-Junio

PbRM-08c	AVANCE TRIMESTRAL DE METAS DE ACTIVIDAD POR PROYECTO
ENTE PÚBLICO:	MUNICIPIO DE HUEHUETOCA

Programa Presupuestario
Proyecto
Dependencia General
Dependencia Auxiliar

Identificador	Denominación
02050101	Educación Básica
020501010106	Apoyo Municipal A La Educacion Basica
000	EDUCACIÓN CULTURAL Y BIENESTAR SOCIAL
141	Educación

ID	Nombre de la meta de actividad	Programacion Anual		Avance Trimestral de Metas de Actividad						Avance Acumulado Anual de Metas de Actividad						
		Unidad de Medida	Programada 2023	Programada		Alcanzada		Variación		Programada		Alcanzada		Variación		
				Meta	%	Meta	%	Meta	%	Meta	%	Meta	%	Meta	%	
11	Gestionar el Fortalecimiento y Mantenimiento de las Bibliotecas	Gestión	1.00	0.00	0.00	0.00	0.00	0.00	0.00	0.00	1.00	0.00	0.00	0.00	0.00	0.00
12	Ofrecer Servicios Digitales en Bibliotecas (clases, talleres, cursos, etc.)	Registro	4.00	1.00	25.00	1.00	25.00	0.00	0.00	2.00	50.00	2.00	50.00	0.00	0.00	0.00
13	Expedir Credenciales para Prestamo a Domicilio del Acervo Bibliografico	Registro	4.00	1.00	25.00	1.00	25.00	0.00	0.00	2.00	50.00	2.00	50.00	0.00	0.00	0.00

Total	8,439,274.13
-------	--------------

ELABORÓ

C. LAURA ANGELICA JARAMILLO CONTRERAS
DIRECTORA DE EDUCACION Y FOMENTO A LA CU

REVISÓ

M. en H.P. ALMA DELIA SANCHEZ MENDOZA
TESORERA MUNICIPAL
GOBIERNO MUNICIPAL

AUTORIZÓ

C. VALENTINA ALEJANDRO ORTIZ CRUZ
TITULAR DE UNIDAD DE MEJORA REGULATORIA

SISTEMA DE COORDINACION HACENDARIA DEL ESTADO DE MEXICO CON SUS MUNICIPIOS
GUIA METODOLOGICA PARA EL SEGUIMIENTO Y EVALUACION DEL PLAN DE DESARROLLO MUNICIPAL VIGENTE
SEGUIMIENTO Y EVALUACION DEL PRESUPUESTO BASADO EN RESULTADOS MUNICIPAL



Huehuetoca
2022 - 2024

MUNICIPIO DE:

HUEHUETOCA

Trimestre	Abril-Junio
-----------	-------------

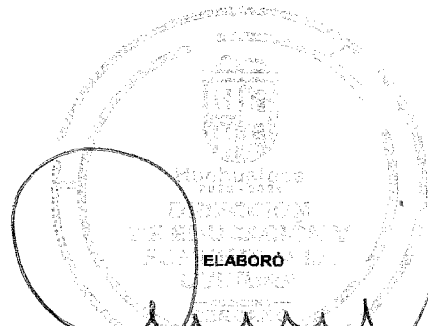
PbRM-08c	AVANCE TRIMESTRAL DE METAS DE ACTIVIDAD POR PROYECTO
ENTE PÚBLICO:	MUNICIPIO DE HUEHUETOCA

Programa Presupuestario
 Proyecto
 Dependencia General
 Dependencia Auxiliar


Identificador	Denominación
02040201	Cultura Y Arte
020402010101	Servicios Culturales
000	EDUCACIÓN CULTURAL Y BIENESTAR SOCIAL
150	Cultura

ID	Nombre de la meta de actividad	Programación Anual		Avance Trimestral de Metas de Actividad						Avance Acumulado Anual de Metas de Actividad					
		Unidad de Medida	Programada 2023	Programada		Alcanzada		Variación		Programada		Alcanzada		Variación	
				Meta	%	Meta	%	Meta	%	Meta	%	Meta	%	Meta	%
1	GESTIONAR ACTIVIDADES ARTÍSTICAS	GESTION	24.70	6.00	25.00	7.00	28.17	1.00	4.17	12.00	50.00	13.00	54.17	1.00	4.17
2	REALIZAR Y DIFUNDIR ACTIVIDADES ARTÍSTICAS, CULTURALES Y SOCIALES.	ACTIVIDAD	18.00	4.60	22.22	4.60	22.22	0.00	0.00	9.00	50.00	9.00	50.00	0.00	0.00
3	REALIZAR EVENTOS EN FECHAS CONMEMORATIVAS	EVENTO	9.00	2.00	25.00	2.00	25.00	0.00	0.00	4.00	50.00	4.00	50.00	0.00	0.00
4	REALIZAR CURSOS, EXPOSICIONES Y CONCURSOS	EVENTO	27.00	4.00	14.81	4.00	14.81	0.00	0.00	11.00	40.74	14.00	51.85	3.00	11.11
5	REALIZAR CONVENIO DE COLABORACION INTERINSTITUCIONAL	CONVENIO	4.00	1.00	25.00	1.00	25.00	0.00	0.00	2.00	50.00	2.00	50.00	0.00	0.00
6	GESTIONAR EL FORTALECIMIENTO Y MANTENIMIENTO DE LOS CENTROS	GESTION	1.00	0.00	0.00	0.00	0.00	0.00	0.00	0.00	0.00	0.00	0.00	0.00	0.00

Total	1,458,932.27
-------	--------------


ELABORÓ
 C. LAURA ANGELICA JARAMILLO CONTRERAS
 DIRECTORA DE EDUCACION Y FOMENTO A LA C


REVISÓ
TESORERÍA MUNICIPAL
 M. en H.P. ALMA DELIA SANCHEZ MENDOZA
 TITULAR DE TESORERÍA MUNICIPAL


AUTORIZÓ
 C. VALENTINA ALEJANDRO ORTIZ CRUZ
 TITULAR DE CUPIE Y MEJORA REGULATORIA

SISTEMA DE COORDINACION HACENDARIA DEL ESTADO DE MEXICO CON SUS MUNICIPIOS
GUIA METODOLOGICA PARA EL SEGUIMIENTO Y EVALUACION DEL PLAN DE DESARROLLO MUNICIPAL VIGENTE
SEGUIMIENTO Y EVALUACION DEL PRESUPUESTO BASADO EN RESULTADOS MUNICIPAL

MUNICIPIO DE:
 HUEHUETOCA



Huehuetoca
 2022 - 2024

Trimestre	Abril-Junio
-----------	-------------

PbRM-08c	AVANCE TRIMESTRAL DE METAS DE ACTIVIDAD POR PROYECTO
ENTE PÚBLICO:	MUNICIPIO DE HUEHUETOCA

Programa Presupuestario
 Proyecto
 Dependencia General
 Dependencia Auxiliar

Identificador	Denominación
01030402	Sistema Anticorrupción Del Estado De México Y Municipios
010304020201	Responsabilidades Administrativas
K00	CONTRALORIA
138	Responsabilidad y Situación Patrimonial

ID	Nombre de la meta de actividad	Programación Anual		Avance Trimestral de Metas de Actividad						Avance Acumulado Anual de Metas de Actividad					
		Unidad de Medida	Programada 2023	Programada		Alcanzada		Variación		Programada		Alcanzada		Variación	
				Meta	%	Meta	%	Meta	%	Meta	%	Meta	%	Meta	%
1	Integrar Comités de Participación Social en Obras y Programas Sociales.	Informe	4.00	1.00	25.00	1.00	25.00	0.00	0.00	2.00	50.00	2.00	50.00	0.00	0.00
2	Realizar sesiones de Integración del Sistema Municipal Anticorrupción	Gestión	4.00	1.00	25.00	1.00	25.00	0.00	0.00	2.00	50.00	2.00	50.00	0.00	0.00
3	Atender obligaciones en materia de Evolución Patrimonial y Declaración de I	Informe	4.00	1.00	25.00	1.00	25.00	0.00	0.00	2.00	50.00	2.00	50.00	0.00	0.00
4	Asesorar y Testificar de procesos de entrega - recepción	Informe	4.00	1.00	25.00	1.00	25.00	0.00	0.00	2.00	50.00	2.00	50.00	0.00	0.00
5	Expedir Constancias de no Inhabilitación.	Informe	4.00	1.00	25.00	1.00	25.00	0.00	0.00	2.00	50.00	2.00	50.00	0.00	0.00
6	Expedir Constancias de Empresas no Objetadas.	Informe	4.00	1.00	25.00	1.00	25.00	0.00	0.00	2.00	50.00	2.00	50.00	0.00	0.00
7	Atender Expedientes por Responsabilidad Administrativa.	Informe	4.00	1.00	25.00	1.00	25.00	0.00	0.00	2.00	50.00	2.00	50.00	0.00	0.00
8	Intervenir en Comités internos de Obra Pública, Adquisiciones, Transparencia	Informe	4.00	1.00	25.00	1.00	25.00	0.00	0.00	2.00	50.00	2.00	50.00	0.00	0.00
9	Elaborar el programa anual de Auditoría Interna	Programa	1.00	0.00	0.00	0.00	0.00	0.00	0.00	1.00	100.00	1.00	100.00	0.00	0.00
10	Realizar Auditorías a la Gestión Pública.	Auditoría	2.00	1.00	50.00	1.00	50.00	0.00	0.00	1.00	50.00	1.00	50.00	0.00	0.00

Total	2,281,354.85
-------	--------------

ELABORÓ


LIC ERIKA RODRIGUEZ RIVERA
 CONTRALOR INTERNO MUNICIPAL

REVISÓ

M. en H.P. ALMA ESTHER ANCHEZ MENDOZA
 TESORERÍA MUNICIPAL

AUTORIZÓ

C. VALENTIN ALVARO ORTIZ ORUZ
 TITULAR DE VÍDEO Y MEJORA REGULATORIA



SISTEMA DE COORDINACION HACENDARIA DEL ESTADO DE MEXICO CON SUS MUNICIPIOS
GUIA METODOLOGICA PARA EL SEGUIMIENTO Y EVALUACION DEL PLAN DE DESARROLLO MUNICIPAL VIGENTE
SEGUIMIENTO Y EVALUACION DEL PRESUPUESTO BASADO EN RESULTADOS MUNICIPAL

MUNICIPIO DE:
 HUEHUETOCA



Huehuetoca
 2022 - 2024

Trimestre	Abril-Junio
-----------	-------------

PbRM-08c	AVANCE TRIMESTRAL DE METAS DE ACTIVIDAD POR PROYECTO
ENTE PÚBLICO:	MUNICIPIO DE HUEHUETOCA

Programa Presupuestario
 Proyecto
 Dependencia General
 Dependencia Auxiliar

Identificador	Denominación
01030501	Asistencia Jurídica Al Ejecutivo
010305010105	Asesoría Jurídica Al Ayuntamiento
M00	CONSEJERIA JURIDICA
155	Area Jurídica

ID	Nombre de la meta de actividad	Programación Anual		Avance Trimestral de Metas de Actividad						Avance Acumulado Anual de Metas de Actividad					
		Unidad de Medida	Programada 2023	Programada		Alcanzada		Variación		Programada		Alcanzada		Variación	
				Meta	%	Meta	%	Meta	%	Meta	%	Meta	%	Meta	%
1	ASESORIAS JURIDICAS	ASESORIAS	4.00	1.00	25.00	1.00	25.00	0.00	0.00	2.00	50.00	2.00	50.00	0.00	0.00
2	SEGUIMIENTO Y RESOLUCION DE JUICIOS ADMINISTRATIVOS, LABORALES, CIVILES, MER	JUICIOS	16.00	4.00	25.00	4.00	25.00	0.00	0.00	8.00	50.00	8.00	50.00	0.00	0.00
3	ACTUALIZACION DE LA REGLAMENTACION MUNICIPAL	ACTUALIZACION	3.00	1.00	33.33	1.00	33.33	0.00	0.00	3.00	100.00	3.00	100.00	0.00	0.00
4	JORNADA DE ASESORIAS GRATUITAS Y PATROCINIO DE JUICIOS EN COLABORACION	EVENTO	3.00	0.00	0.00	1.00	33.33	1.00	33.33	1.00	33.33	2.00	66.67	1.00	33.33
5	GESTIONAR LA ADQUISICION DE EQUIPOS DE COMPUTO	GESTION	1.00	0.00	0.00	0.00	0.00	0.00	0.00	1.00	100.00	1.00	100.00	0.00	0.00
6	GESTIONAR LA ADQUISICION DE CIRCUITO CERRADO PARA LA COORDINACION DE JUSTICIA	GESTION	1.00	0.00	0.00	0.00	0.00	0.00	0.00	1.00	100.00	1.00	100.00	0.00	0.00

Total	3,059,133.37
-------	--------------

ELABORÓ

 LIC. EDUARDO MARQUEZ HERNANDEZ
 DIRECTOR DE JURÍDICO Y JUSTICIA CÍVICA

REVISÓ

 M. en H.P. ALMA MEJÍA SÁNCHEZ MENDOZA
 TESORERÍA MUNICIPAL

AUTORIZÓ

 C. VALENTÍN MEJÍA OROZCO CRUZ
 TITULAR DE JURÍDICO Y MEJORA REGULATORIA

SISTEMA DE COORDINACION HACENDARIA DEL ESTADO DE MEXICO CON SUS MUNICIPIOS
GUIA METODOLOGICA PARA EL SEGUIMIENTO Y EVALUACION DEL PLAN DE DESARROLLO MUNICIPAL VIGENTE
SEGUIMIENTO Y EVALUACION DEL PRESUPUESTO BASADO EN RESULTADOS MUNICIPAL



Huehuetoca
2022 - 2024

MUNICIPIO DE:
HUEHUETOCA

Trimestre: Abril-Junio

PbRM-08c	AVANCE TRIMESTRAL DE METAS DE ACTIVIDAD POR PROYECTO
ENTE PÚBLICO:	MUNICIPIO DE HUEHUETOCA

Programa Presupuestario
Proyecto
Dependencia General
Dependencia Auxiliar

Identificador	Denominación
02020101	Desarrollo Urbano
020201010202	Participación Comunitaria Para El Mejoramiento Urbano
H00	SERVICIOS PUBLICOS
125	Servicios Públicos

ID	Nombre de la meta de actividad	Programación Anual		Avance Trimestral de Metas de Actividad						Avance Acumulado Anual de Metas de Actividad					
		Unidad de Medida	Programada 2023	Programada		Alcanzadas		Variación		Programada		Alcanzadas		Variación	
				Meta	%	Meta	%	Meta	%	Meta	%	Meta	%	Meta	%
1	RECOLECTAR RESIDUOS SÓLIDOS URBANOS (HABITACIONAL, INSTITUCIONAL Y PARTIC	TONELADAS	4.00	1.00	25.00	1.00	25.00	0.00	0.00	2.00	50.00	2.00	50.00	0.00	0.00
2	DIFUNDIR A LA CIUDADANIA INFORMACIÓN SOBRE LOS PROGRAMAS DE SEPARACIÓN DE	CAMPAÑA	4.00	1.00	25.00	1.00	25.00	0.00	0.00	2.00	50.00	2.00	50.00	0.00	0.00
3	ACTUALIZACIÓN Y AJUSTE DE LAS RUTAS DE RECOLECCIÓN (MAPEO)	REPORTE	2.00	1.00	50.00	1.00	50.00	0.00	0.00	1.00	50.00	1.00	50.00	0.00	0.00
4	MANTENIMIENTO Y REHABILITACIÓN DE UNIDADES RECOLECTORAS, AUTOBUS DE	INFORME	4.00	1.00	25.00	1.00	25.00	0.00	0.00	2.00	50.00	2.00	50.00	0.00	0.00
5	ADQUISICIÓN DE CAMIÓN RECOLECTOR	GESTIÓN	1.00	0.00	0.00	0.00	0.00	0.00	0.00	0.00	0.00	0.00	0.00	0.00	0.00
6	GESTIÓN PARA CONSTRUCCIÓN DE ESPACIO PARA RESGUARDO DEL PARQUE VEHICULAR	GESTIÓN	1.00	0.00	0.00	0.00	0.00	0.00	0.00	0.00	0.00	0.00	0.00	0.00	0.00
7	GESTION DE PERSONAL DE CAMPO PARA EMPLEO TEMPORAL	GESTIÓN	2.00	0.00	0.00	0.00	0.00	0.00	0.00	1.00	50.00	0.00	0.00	-1.00	-50.00
8	SERVICIO DE DISPOSICIÓN FINAL DE RESIDUOS SÓLIDOS	GESTIÓN	1.00	0.00	0.00	0.00	0.00	0.00	0.00	0.00	0.00	0.00	0.00	0.00	0.00

Totál	19,455,281.47
-------	---------------

ELABORÓ

 LIC JAVIER SALGADO SALGADO
 DIRECTOR DE SERVICIOS PÚBLICOS

REVISÓ

 M. en H.P. ALMA DELIA SANCHEZ MENBOZA
 TESORERA MUNICIPAL

AUTORIZÓ

 C. VALENTÍN ALEJANDRO ORTIZ CRUZ
 TITULAR DE UIPPE Y MEJORA REGULATORIA

SISTEMA DE COORDINACION HACENDARIA DEL ESTADO DE MEXICO CON SUS MUNICIPIOS
GUIA METODOLOGICA PARA EL SEGUIMIENTO Y EVALUACION DEL PLAN DE DESARROLLO MUNICIPAL VIGENTE
SEGUIMIENTO Y EVALUACION DEL PRESUPUESTO BASADO EN RESULTADOS MUNICIPAL



Huehuetoca
2022 - 2024

MUNICIPIO DE:
HUEHUETOCA

Trimestre	Abril-Junio
-----------	-------------

PbRM-08c	AVANCE TRIMESTRAL DE METAS DE ACTIVIDAD POR PROYECTO
ENTE PÚBLICO:	MUNICIPIO DE HUEHUETOCA

Programa Presupuestario
Proyecto
Dependencia General
Dependencia Auxiliar

Identificador	Denominación
01020401	Derechos Humanos
010204010102	Protección Y Defensa De Los Derechos Humanos
A02	Derechos Humanos
102	Derechos Humanos

ID	Nombre de la meta de actividad	Programación Anual		Avance Trimestral de Metas de Actividad						Avance Acumulado Anual de Metas de Actividad					
		Unidad de Medida	Programada 2023	Programada		Alcanzada		Variación		Programada		Alcanzada		Variación	
				Meta	%	Meta	%	Meta	%	Meta	%	Meta	%	Meta	%
1	Recibir Quejas	INFORME	4.00	1.00	25.00	1.00	25.00	0.00	0.00	2.00	50.00	2.00	50.00	0.00	0.00
2	Proporcionar Asesorías Jurídicas a la población	REGISTRO	280.99	70.00	25.00	70.00	25.00	0.00	0.00	140.00	50.00	140.00	50.00	0.00	0.00
3	Supervisar Galeras Municipales	FORMATO	56.99	14.00	25.00	14.00	25.00	0.00	0.00	28.99	50.00	28.99	50.00	0.00	0.00
4	Realizar pláticas de difusión	REGISTRO	32.99	8.00	25.00	8.00	25.00	0.00	0.00	16.99	50.00	16.99	50.00	0.00	0.00
5	Atención a personas Migrantes	REPORTE	4.00	1.00	25.00	1.00	25.00	0.00	0.00	2.00	50.00	2.00	50.00	0.00	0.00
6	Realizar difusión, Conferencias, obras de teatro y presentaciones artísticas	REGISTRO	4.00	1.00	25.00	1.00	25.00	0.00	0.00	2.00	50.00	2.00	50.00	0.00	0.00
7	Firma de Convenios de colaboración con distintas instancias de Gobierno y A	CONVENIO	2.00	0.00	0.00	0.00	0.00	0.00	0.00	1.00	50.00	1.00	50.00	0.00	0.00
8	Sesión Ordinaria del Comité de Defensores Municipales	EVENIO	1.00	0.00	0.00	0.00	0.00	0.00	0.00	0.00	0.00	0.00	0.00	0.00	0.00

Total	665,558.91
-------	------------

ELABORÓ

 LIC. OSCAR BASURTO CALZADILLA
 DEFENSOR MUNICIPAL DE DERECHOS HUMANOS

REVISÓ

 M. EN H. C. ALMA DELIA GOMEZ MENDOZA
 TESORERÍA MUNICIPAL
 CERRILLO

AUTORIZÓ

 C. VALENTÍN ALEJANDRO ORTIZ CRUZ
 TITULAR DE CIPPEY MEJORA REGULATORIA

PbRm-08b FICHA TECNICA DE SEGUIMIENTO DE INDICADORES 2023 DE GESTIÓN O ESTRATEGICO

TIPO DE FICHA: OSFEM

MUNICIPIO DE HUEHUETOCA

PILAR DE DESARROLLO / EJE TRANSVERSAL: II Eje transversal II: Gobierno Moderno, Capaz y Responsable
 TEMA DE DESARROLLO: Transparencia y rendición de cuentas
 PROGRAMA PRESUPUESTARIO: 01080401 Transparencia
 PROYECTO PRESUPUESTARIO: 010804010101 Vinculación ciudadana con la administración pública
 OBJETIVO DEL PROGRAMA PRESUPUESTARIO: Se refiere a la obligación que tiene el sector público en el ejercicio de sus atribuciones para generar un ambiente de confianza, seguridad y franqueza, de tal forma que se tenga informada a la ciudadanía sobre las responsabilidades, procedimientos, reglas, normas y demás información que se genera en el sector, en un marco de abierta participación social y escrutinio público; así como garantizar l
 DEPENDENCIA GENERAL: A00 PRESIDENCIA
 DEPENDENCIA AUXILIAR: 122 Unidad de Transparencia

ESTRUCTURA DEL INDICADOR

NOMBRE DEL INDICADOR: Porcentaje de solicitudes de acceso a la información con recurso de revisión.
 FÓRMULA DEL CÁLCULO: $(\text{Número de solicitudes de información con recurso de revisión} / \text{Total de solicitudes de acceso a la información atendidas}) * 100$
 INTERPRETACIÓN: Solicitudes en recurso de revisión
 DIMENSIÓN QUE ATIENDE: Eficiencia
 DESCRIPCIÓN DEL FACTOR DE COMPARACIÓN: Numero de solicitudes de infoirmacion con solicitudes de informacion recurridas
 AMBITO GEOGRAFICO:
 COBERTURA:
 LINEA BASE 2022
 FRECUENCIA DE MEDICIÓN: Trimestral
 Numero: NA 2.1

COMPORTAMIENTO DE LAS VARIABLES DURANTE EL TRIMESTRE: Abril-Junio

VARIABLE	UNIDAD DE MEDIDA	OPERACION	META ANUAL	AVANCE TRIMESTRAL				AVANCE ACUMULADO			
				Programado	%	Alcanzado	%	Programado	%	Alcanzado	%
Número de solicitudes de información con recurso de revisión	registro	Sumable	4.00	1.00	25.00	1.00	100.00	2.00	50.00	2.00	100.00
Total de solicitudes de acceso a la Información atendidas	registro	Sumable	4.00	1.00	25.00	1.00	100.00	2.00	50.00	2.00	100.00

COMPORTAMIENTO DEL INDICADOR

DESCRIPCION DE LA META ANUAL

4r en 2023

META ANUAL	TRIMESTRE: Abril-Junio							
	AVANCE TRIMESTRAL				AVANCE ACUMULADO			
	Programado	Alcanzado	EF%	SEMAFORO	Programado	Alcanzado	EF%	SEMAFORO
100.00	100.00	100.00	100.00	VERDE	100.00	100.00	100.00	VERDE


DESCRIPCIÓN DE RESULTADOS Y JUSTIFICACIÓN EN CASO DE VARIACIÓN SUPERIOR A ± 10 % RESPECTO A LO PROGRAMADO

EVALUACION DEL INDICADOR

DEPENDENCIA GENERAL: A00 PRESIDENCIA
 DEPENDENCIA AUXILIAR: 122 Unidad de Transparencia

ELABORO

 C. CARLOS ALBERTO BRITO ESPINOSA
 TITULAR DE LA UNIDAD DE TRANSPARENCIA Y ACCESO A LA INFORMACION PUBLICA
 Gobierno Cercano

VO BO

 C. VALENTÍN ANDRÉS ORTIZ CRUZ
 UNIDAD DE INFORMACIÓN, PLANEACIÓN, PROGRAMACIÓN Y EVALUACIÓN Y MEJORA REGULATORIA
 Gobierno Cercano

PbRm-08b FICHA TECNICA DE SEGUIMIENTO DE INDICADORES 2023 DE GESTIÓN O ESTRATEGICO

MUNICIPIO DE HUEHUETOCA

TIPO DE FICHA: OSFEM

PILAR DE DESARROLLO / EJE TRANSVERSAL: II Eje transversal II: Gobierno Modemo, Capaz y Responsable
 TEMA DE DESARROLLO: Transparencia y rendición de cuentas
 PROGRAMA PRESUPUESTARIO: 01080401 Transparencia
 PROYECTO PRESUPUESTARIO: 010804010101 Vinculación ciudadana con la administración pública
 OBJETIVO DEL PROGRAMA PRESUPUESTARIO: Se refiere a la obligación que tiene el sector público en el ejercicio de sus atribuciones para generar un ambiente de confianza, seguridad y franqueza, de tal forma que se tenga informada a la ciudadanía sobre las responsabilidades, procedimientos, reglas, normas y demás información que se genera en el sector, en un marco de abierta participación social y escrutinio público; así como garantizar l
 DEPENDENCIA GENERAL: A00 PRESIDENCIA
 DEPENDENCIA AUXILIAR: 122 Unidad de Transparencia

ESTRUCTURA DEL INDICADOR

NOMBRE DEL INDICADOR: Porcentaje de recursos de revisión resueltos.
 FÓRMULA DEL CÁLCULO: (Recursos de revisión resueltos/ Recursos de revisión presentados)*100
 INTERPRETACIÓN: Recursos de revision atendidos por los sujetos habilitados
 DIMENSIÓN QUE ATIENDE: Eficiencia
 DESCRIPCIÓN DEL FACTOR DE COMPARACIÓN: Registros Administrativos, Portal SAIMEX.
 AMBITO GEOGRAFICO:
 COBERTURA:
 LINEA BASE 2022
 Numero: NC 2

FRECUENCIA DE MEDICIÓN: Trimestral

COMPORTAMIENTO DE LAS VARIABLES DURANTE EL TRIMESTRE: Abril-Junio

VARIABLE	UNIDAD DE MEDIDA	OPERACION	META ANUAL	AVANCE TRIMESTRAL				AVANCE ACUMULADO			
				Programado	%	Alcanzado	%	Programado	%	Alcanzado	%
Recursos de revisión resueltos	Registro	Sumable	4.00	1.00	25.00	0.00	0.00	2.00	50.00	1.00	50.00
Recursos de revisión presentados	Registro	Sumable	4.00	1.00	25.00	0.00	0.00	2.00	50.00	1.00	50.00

COMPORTAMIENTO DEL INDICADOR

DESCRIPCION DE LA META ANUAL

4 en 2023

META ANUAL	TRIMESTRE: Abril-Junio							
	AVANCE TRIMESTRAL				AVANCE ACUMULADO			
	Programado	Alcanzado	EF%	SEMAFORO	Programado	Alcanzado	EF%	SEMAFORO
100.00	100.00	0.00	0.00	ROJO	100.00	100.00	100.00	ROJO


DESCRIPCIÓN DE RESULTADOS Y JUSTIFICACIÓN EN CASO DE VARIACIÓN SUPERIOR A ± 10 % RESPECTO A LO PROGRAMADO

EVALUACION DEL INDICADOR

DEPENDENCIA GENERAL: A00 PRESIDENCIA
 DEPENDENCIA AUXILIAR: 122 Unidad de Transparencia



ELABORÓ:
C. CARLOS ALBERTO BRITO ESPINOSA
 TITULAR DE LA UNIDAD DE TRANSPARENCIA
 ACCESORIA A LA ADMINISTRACIÓN PÚBLICA
 Gobierno Municipal
 Huehuetoca



VOSEÓ:
C. VALENTÍN ALEJANDRO ORTIZ CRUZ
 UNIDAD DE INFORMACIÓN, PLANEACIÓN, PROGRAMACIÓN Y EVALUACIÓN
 SECRETARÍA DE PLANEACIÓN Y MEJORA REGULATORIA
 Gobierno Municipal
 Huehuetoca

PbRm-08b FICHA TECNICA DE SEGUIMIENTO DE INDICADORES 2023 DE GESTIÓN O ESTRATEGICO

MUNICIPIO DE HUEHUETOCA

TIPO DE FICHA: OSFEM

PILAR DE DESARROLLO / EJE TRANSVERSAL: II Eje transversal II: Gobierno Moderno, Capaz y Responsable
 TEMA DE DESARROLLO: Transparencia y rendición de cuentas
 PROGRAMA PRESUPUESTARIO: 01080401 Transparencia
 PROYECTO PRESUPUESTARIO: 010804010101 Vinculación ciudadana con la administración pública
 OBJETIVO DEL PROGRAMA PRESUPUESTARIO: Se refiere a la obligación que tiene el sector público en el ejercicio de sus atribuciones para generar un ambiente de confianza, seguridad y franqueza, de tal forma que se tenga informada a la ciudadanía sobre las responsabilidades, procedimientos, reglas, normas y demás información que se genera en el sector, en un marco de abierta participación social y escrutinio público; así como garantizar l
 DEPENDENCIA GENERAL: A00 PRESIDENCIA
 DEPENDENCIA AUXILIAR: 122 Unidad de Transparencia

ESTRUCTURA DEL INDICADOR

NOMBRE DEL INDICADOR: Porcentaje de cumplimiento de fracciones de la ley de Transparencia y Acceso a la información.
 FÓRMULA DEL CÁLCULO: $(\text{Total de fracciones actualizadas y publicadas} / \text{Total de fracciones señaladas en la Ley de Transparencia y Acceso a la información}) * 100$
 INTERPRETACIÓN: indica la variación porcentual del cumplimiento de fracciones de la ley de transparencia
 DIMENSIÓN QUE ATIENDE: Eficiencia
 DESCRIPCIÓN DEL FACTOR DE COMPARACIÓN: Recursos atendidos y resueltos
 AMBITO GEOGRAFICO:
 COBERTURA:
 LINEA BASE 2022
 Numero: NC 1

FRECUENCIA DE MEDICIÓN: Semestral

COMPORTAMIENTO DE LAS VARIABLES DURANTE EL TRIMESTRE: Abril-Junio

VARIABLE	UNIDAD DE MEDIDA	OPERACION	META ANUAL	AVANCE TRIMESTRAL				AVANCE ACUMULADO			
				Programado	%	Alcanzado	%	Programado	%	Alcanzado	%
Total de fracciones actualizadas y publicadas	registro	Sumable	4.00	2.00	50.00	0.00	0.00	2.00	50.00	0.00	0.00
Total de fracciones señaladas en la Ley de Transparencia y Acceso a la información	registro	Sumable	2.00	1.00	50.00	0.00	0.00	1.00	50.00	0.00	0.00

COMPORTAMIENTO DEL INDICADOR

DESCRIPCION DE LA META ANUAL


4 en 2023

META ANUAL	TRIMESTRE: Abril-Junio							
	AVANCE TRIMESTRAL				AVANCE ACUMULADO			
	Programado	Alcanzado	EF%	SEMAFORO	Programado	Alcanzado	EF%	SEMAFORO
200.00	200.00	0.00	0.00	ROJO	200.00	0.00	0.00	ROJO

DESCRIPCIÓN DE RESULTADOS Y JUSTIFICACIÓN EN CASO DE VARIACIÓN SUPERIOR A ± 10 % RESPECTO A LO PROGRAMADO

EVALUACION DEL INDICADOR

DEPENDENCIA GENERAL: A00 PRESIDENCIA
 DEPENDENCIA AUXILIAR: 122 Unidad de Transparencia



SISTEMA DE COORDINACION HACENDARIA DEL ESTADO DE MEXICO CON SUS MUNICIPIOS
GUIA METODOLOGICA PARA EL SEGUIMIENTO Y EVALUACION DEL PLAN DE DESARROLLO MUNICIPAL VIGENTE
SEGUIMIENTO Y EVALUACION DEL PRESUPUESTO BASADO EN RESULTADOS MUNICIPAL



Huehuetoca
2022 - 2024

MUNICIPIO DE:
HUEHUETOCA

Trimestre: **Abril-Junio**

PbRM-08c	AVANCE TRIMESTRAL DE METAS DE ACTIVIDAD POR PROYECTO
ENTE PÚBLICO:	MUNICIPIO DE HUEHUETOCA

Programa Presupuestario
Proyecto
Dependencia General
Dependencia Auxiliar

Identificador	Denominación
02010401	Protección Al Ambiente
020104010302	Promoción De La Cultura Ambiental
G00	ECOLOGÍA
160	Prevención y Control Ambiental

ID	Nombre de la meta de actividad	Programación Anual		Avance Trimestral de Metas de Actividad						Avance Acumulado Anual de Metas de Actividad					
		Unidad de Medida	Programada 2023	Programada		Alcanzada		Variación		Programada		Alcanzada		Variación	
				Meta	%	Meta	%	Meta	%	Meta	%	Meta	%	Meta	%
1	IMPULSAR EL CUIDADO DEL MEDIO AMBIENTE MEDIANTE: CURSOS, TALLERES, REFOREST	INFORME	4.00	1.00	25.00	1.00	25.00	0.00	0.00	2.00	50.00	2.00	50.00	0.00	0.00
2	ATENDER DENUNCIAS EN MATERIA DE PROTECCIÓN AL MEDIO AMBIENTE	INFORME	4.00	1.00	25.00	1.00	25.00	0.00	0.00	2.00	50.00	2.00	50.00	0.00	0.00
3	INSPECCIONAR EMPRESAS Y COMERCIOS PARA VALORACIÓN AMBIENTAL	INFORME	4.00	1.00	25.00	1.00	25.00	0.00	0.00	2.00	50.00	2.00	50.00	0.00	0.00
4	OTORGAR PERMISOS DE PODA, DERRIBO, TRASPLANTE Y SUSTITUCIÓN DE MACIZOS	INFORME	4.00	1.00	25.00	1.00	25.00	0.00	0.00	2.00	50.00	2.00	50.00	0.00	0.00
5	VINCULAR MEJORAS AMBIENTALES CON LOS DIFERENTES NIVELES DE GOBIERNO E INICI	GESTIÓN	32.00	7.00	21.88	7.00	21.88	0.00	0.00	16.00	50.00	16.00	50.00	0.00	0.00
6	REALIZAR FERIAS, CONFERENCIAS Y CONGRESOS EN MATERIA AMBIENTAL	EVENTO	2.00	0.00	0.00	0.00	0.00	0.00	0.00	1.00	50.00	0.00	0.00	0.00	0.00
7	CONSOLIDAR LA CREACIÓN DEL CENTRO DE EDUCACIÓN Y CAPACITACIÓN PARA EL DESAR	PROYECTO	1.00	0.00	0.00	0.00	0.00	0.00	0.00	0.00	0.00	0.00	0.00	0.00	0.00
8	ELABORAR PROYECTOS, PROGRAMAS, DIAGNÓSTICOS, SOBRE TEMAS DE MEJORA	GESTIÓN	3.00	1.00	33.33	0.00	0.00	-1.00	-33.33	2.00	66.67	0.00	0.00	-2.00	-66.67
9	CONSOLIDAR LA CREACIÓN DEL CENTRO DE EDUCACIÓN AMBIENTAL Y CAPACITACIÓN PAR	PROYECTO	1.00	0.00	0.00	0.00	0.00	0.00	0.00	0.00	0.00	0.00	0.00	0.00	0.00

Total	6,837,078.70
-------	--------------

ELABORÓ
 LIC. ALICIA VELAZQUEZ CHAVERO
 DIRECTOR DE ECOLOGÍA Y MEDIO AMBIENTE

REVISÓ
 M. en H.P. ALMA DEL ROSA SANCHEZ MENDOZA
 TESORERA MUNICIPAL

AUTORIZÓ
 C. VALENTINA ANDRÉS ORTIZ CRUZ
 TITULAR DE APPE Y MEJORA REGULATORIA

SISTEMA DE COORDINACION HACENDARIA DEL ESTADO DE MEXICO CON SUS MUNICIPIOS
GUIA METODOLOGICA PARA EL SEGUIMIENTO Y EVALUACION DEL PLAN DE DESARROLLO MUNICIPAL VIGENTE
SEGUIMIENTO Y EVALUACION DEL PRESUPUESTO BASADO EN RESULTADOS MUNICIPAL



Huehuetoca
2022 - 2024

MUNICIPIO DE:
HUEHUETOCA

Trimestre Abril-Junio

PbRM-08c	AVANCE TRIMESTRAL DE METAS DE ACTIVIDAD POR PROYECTO
ENTE PÚBLICO:	MUNICIPIO DE HUEHUETOCA

Programa Presupuestario
Proyecto
Dependencia General
Dependencia Auxiliar

Identificador	Denominación
02010101	Gestión Integral De Residuos Sólidos
020101010101	Manejo Integral De Residuos Sólidos
G00	ECOLOGIA
160	Prevención y Control Ambiental

ID	Nombre de la meta de actividad	Programación Anual		Avance Trimestral de Metas de Actividad						Avance Acumulado Anual de Metas de Actividad					
		Unidad de Medida	Programada 2023	Programada		Alcanzada		Variación		Programada		Alcanzada		Variación	
				Meta	%	Meta	%	Meta	%	Meta	%	Meta	%	Meta	%
1	CONTROLAR Y SANEAR EL SDF (CONFORMACIÓN, COMPACTACIÓN,	INFORME	4.00	1.00	25.00	1.00	25.00	0.00	0.00	2.00	50.00	2.00	50.00	0.00	0.00
2	ELABORAR PROYECTOS, PROGRAMAS, DIAGNÓSTICOS, SOBRE TEMAS DE MEJORA	GESTIÓN	3.00	1.00	33.33	1.00	33.33	0.00	0.00	2.00	55.57	2.00	66.67	0.00	0.00


Total	965,974.11
-------	------------



LIC. ALICIA VELÁZQUEZ CHAVERÓ
DIRECTORA DE ECOLOGIA Y MEDIO AMBIENTE



M. en H.P. ALMA DEL REAL Y CRUZ MENDOZA
TESORERA MUNICIPAL



C. VALENTÍN ALEJANDRO ORTIZ CRUZ
TITULAR DE UNIDAD DE MEJORA REGULATORIA

SISTEMA DE COORDINACION HACENDARIA DEL ESTADO DE MEXICO CON SUS MUNICIPIOS
GUIA METODOLOGICA PARA EL SEGUIMIENTO Y EVALUACION DEL PLAN DE DESARROLLO MUNICIPAL VIGENTE
SEGUIMIENTO Y EVALUACION DEL PRESUPUESTO BASADO EN RESULTADOS MUNICIPAL



Huehuetoca
2022 - 2024

MUNICIPIO DE:
HUEHUETOCA

Trimestre	Abril-Junio
-----------	-------------

PbRM-08c	AVANCE TRIMESTRAL DE METAS DE ACTIVIDAD POR PROYECTO
ENTE PÚBLICO:	MUNICIPIO DE HUEHUETOCA

Programa Presupuestario
Proyecto
Dependencia General
Dependencia Auxiliar

Identificador	Denominación
02030101	Prevención Médica Para La Comunidad
020301010203	Entornos Y Comunidades Saludables
G00	ECOLOGÍA
129	Antirrábico

ID	Nombre de la meta de actividad	Programación Anual		Avance Trimestral de Metas de Actividad						Avance Acumulado Anual de Metas de Actividad					
		Unidad de Medida	Programada 2023	Programada		Alcanzada		Variación		Programada		Alcanzada		Variación	
				Meta	%	Meta	%	Meta	%	Meta	%	Meta	%	Meta	%
1	ATENDER REPORTES EN MATERIA DE PROTECCIÓN ANIMAL (ANIMALES AGRESORES)	INFORME	4.00	1.00	25.00	1.00	25.00	0.00	0.00	2.00	50.00	2.00	50.00	0.00	0.00
2	REALIZAR CAMPAÑAS DE ESTERILIZACIÓN, VACUNACIÓN, ADOCIÓN RESPONSABLE Y	CAMPANA	30.00	8.00	25.37	8.00	25.57	0.00	0.00	18.00	53.33	24.00	80.00	3.00	26.67
3	BRINDAR PLÁTICAS DE CONCIENTIZACIÓN SOBRE BIENESTAR ANIMAL	INFORME	4.00	1.00	25.00	1.00	25.00	0.00	0.00	2.00	50.00	2.00	50.00	0.00	0.00
4	ATENCIÓN MÉDICA VETERINARIA (CONSULTA EXTERNA, MEDICINA PREVENTIVA, CIRUGÍA	INFORME	4.00	1.00	25.00	1.00	25.00	0.00	0.00	2.00	50.00	2.00	50.00	0.00	0.00
5	GESTIONAR MEJORAS DE EQUIPAMIENTO EN EL CENTRO DE ATENCIÓN PARA ESPECIES AN	GESTIÓN	1.00	0.00	0.00	0.00	0.00	0.00	0.00	0.00	0.00	0.00	0.00	0.00	0.00
6	MEJORAS DE INFRAESTRUCTURA EN EL INMUEBLE DEL CENTRO DE ATENCIÓN PARA	PROYECTO	1.00	0.00	0.00	0.00	0.00	0.00	0.00	0.00	0.00	0.00	0.00	0.00	0.00

Total	1,718,875.08
-------	--------------

HUEHUETOCA
 2022 - 2024
ELABORÓ
 DIRECCIÓN
 DE ECOLOGÍA Y
 MEDIO AMBIENTE
 LIC. ALICIA VELAZQUEZ CHAVERO
 DIRECTORA DE ECOLOGÍA Y MEDIO AMBIENTE

HUEHUETOCA
 2022 - 2024
REVISÓ
 TESORERÍA
 MUNICIPAL
 M. en H.P. ALMA DELGADO SANCHEZ MENDOZA
 TESOERA MUNICIPAL

HUEHUETOCA
 2022 - 2024
AUTORIZÓ
 C. VALENTIN ALFONDO ORTIZ CRUZ
 TITULAR DE BIEN Y MEJORA REGULATORIA

SISTEMA DE COORDINACION HACENDARIA DEL ESTADO DE MEXICO CON SUS MUNICIPIOS
GUIA METODOLOGICA PARA EL SEGUIMIENTO Y EVALUACION DEL PLAN DE DESARROLLO MUNICIPAL VIGENTE
SEGUIMIENTO Y EVALUACION DEL PRESUPUESTO BASADO EN RESULTADOS MUNICIPAL



Huehuetoca
2022 - 2024

MUNICIPIO DE:
HUEHUETOCA

Trimestre: Abril-Junio

PbRM-08c	AVANCE TRIMESTRAL DE METAS DE ACTIVIDAD POR PROYECTO
ENTE PÚBLICO:	MUNICIPIO DE HUEHUETOCA

Programa Presupuestario
Proyecto
Dependencia General
Dependencia Auxiliar

Identificador	Denominación
03020101	Desarrollo Agrícola
030201010201	Apoyos Especiales A Productores Agrícolas
N01	Desarrollo Agropecuario
130	Desarrollo Agrícola y Ganadero

ID	Nombre de la meta de actividad	Programacion Anual		Avance Trimestral de Metas de Actividad						Avance Acumulado Anual de Metas de Actividad						
		Unidad de Medida	Programada 2023	Programada		Alcanzada		Variación		Programada		Alcanzada		Variación		
				Meta	%	Meta	%	Meta	%	Meta	%	Meta	%	Meta	%	
1	GESTION DE APOYO DE FERTILIZANTES Y SEMILLA PARA BENEFICIO DE LOS	GESTION	1.00	0.00	0.00	0.00	0.00	0.00	0.00	0.00	1.00	100.00	1.00	100.00	0.00	0.00
2	RECEPCION DE SOLICITUDES DE LOS PRODUCTORES PARA SOLICITAR APOYO.	INFORME	4.00	1.00	25.00	1.00	25.00	0.00	0.00	0.00	2.00	50.00	2.00	50.00	0.00	0.00
3	EXPEDICION DEL DOCUMENTO DE REGISTRO DE FIERROS, MARCAS O TATUAJES	INFORME	4.00	1.00	25.00	1.00	25.00	0.00	0.00	0.00	2.00	50.00	2.00	50.00	0.00	0.00
4	GESTION DE CAPACITACIONES PARA LA MEJORA DE LAS TIERRAS DE CULTIVO ANTE	GESTION	3.00	0.00	0.00	0.00	0.00	0.00	0.00	0.00	1.00	33.33	1.00	33.33	0.00	0.00
5	GESTIONAR CURSOS DE ASISTENCIA TECNICA PARA PRODUCTORES PECUARIOS ANTE DEPE	GESTION	3.00	0.00	0.00	0.00	0.00	0.00	0.00	0.00	1.00	33.33	1.00	33.33	0.00	0.00
6	GESTION DE CAPACITACION TECNICA PARA LA REALIZACION E IMPLEMENTACION DE LA	GESTION	2.00	0.00	0.00	0.00	0.00	0.00	0.00	0.00	1.00	50.00	1.00	50.00	0.00	0.00
7	REALIZAR TALLERES PARA LA IMPLEMENTACION DE HUERTOS URBANOS.	TALLERES	4.00	0.00	0.00	0.00	0.00	0.00	0.00	0.00	1.00	25.00	1.00	25.00	0.00	0.00
8	REALIZAR VISITAS FISICAS A LOS SEMBRADIOS PARA EL CONTROL DE PLAGAS	VISITAS	2.00	0.00	0.00	0.00	0.00	0.00	0.00	0.00	1.00	50.00	1.00	50.00	0.00	0.00
9	EVENO DE TIANGUIS AGROPECUARIO.	EVENO	1.00	0.00	0.00	0.00	0.00	0.00	0.00	0.00	0.00	0.00	0.00	0.00	0.00	0.00
10	GESTIONAR COMPRA DE PAQUETES AVICOLAS.	GESTION	3.00	0.00	0.00	0.00	0.00	0.00	0.00	0.00	1.00	33.33	1.00	33.33	0.00	0.00


Total	1,991,048.05
-------	--------------



C. DAVID JOSSELYN MORALES PATRICIO
DIRECTORA DE DESARROLLO AGRICOLA Y PECUARIO



M. en H.P. ALMA DELIA GARCIA MENDOZA
TESORERA MUNICIPAL



C. VALENTINA ALVARO CRUZ
TITULAR DE UNIDAD DE MEJORA REGULATORIA

SISTEMA DE COORDINACION HACENDARIA DEL ESTADO DE MEXICO CON SUS MUNICIPIOS
GUIA METODOLOGICA PARA EL SEGUIMIENTO Y EVALUACION DEL PLAN DE DESARROLLO MUNICIPAL VIGENTE
SEGUIMIENTO Y EVALUACION DEL PRESUPUESTO BASADO EN RESULTADOS MUNICIPAL

MUNICIPIO DE:
 HUEHUETOCA



Huehuetoca
 2022 - 2024

Trimestre	Abril-Junio
-----------	-------------

PbRM-08c	AVANCE TRIMESTRAL DE METAS DE ACTIVIDAD POR PROYECTO
ENTE PÚBLICO:	MUNICIPIO DE HUEHUETOCA

Programa Presupuestario
 Proyecto
 Dependencia General
 Dependencia Auxiliar

Identificador	Denominación
03020101	Desarrollo Agrícola
030201010201	Apoyos Especiales A Productores Agrícolas
N01	Desarrollo Agropecuario
130	Desarrollo Agrícola y Ganadero

ID	Nombre de la meta de actividad	Programacion Anual		Avance Trimestral de Metas de Actividad						Avance Acumulado Anual de Metas de Actividad					
		Unidad de Medida	Programada 2023	Programada		Alcanzada		Variacion		Programada		Alcanzada		Variacion	
				Meta	%	Meta	%	Meta	%	Meta	%	Meta	%	Meta	%
11	GESTIONAR PAQUETES DE HERRAMIENTAS AGROPECUARIAS ANTE DEPENDENCIAS	GESTION	3.00	0.00	0.00	0.00	0.00	0.00	0.00	1.00	33.33	1.00	33.33	0.00	0.00
12	GESTIONAR ANTE PROBOSQUE PLANTAS DE MAGUEY PARA BENEFICIO DE LOS	GESTION	2.00	0.00	0.00	0.00	0.00	0.00	0.00	1.00	50.00	1.00	50.00	0.00	0.00
13	GESTIONAR CONVENIO CON LA UAEM ZUMPANGO PARA SOLICITAR PRESTADORES	GESTION	1.00	0.00	0.00	0.00	0.00	0.00	0.00	0.00	0.00	0.00	0.00	0.00	0.00

Total	1,931,048.05
-------	--------------

ELABORÓ
 C. DAIRY JOSSELYN MORALES PATRICIO
 DIRECTORA DE DESARROLLO AGRICOLA Y PECUARIO

REVISÓ
 M. en H.P. ALMA DÍAZ SANCHEZ MENDOZA
 TESORERA MUNICIPAL

AUTORIZÓ
 C. VALENTINA LEONOR ORTIZ CRUZ
 TITULAR DE DESARROLLO Y MEJORA REGULATORIA

SISTEMA DE COORDINACION HACENDARIA DEL ESTADO DE MEXICO CON SUS MUNICIPIOS
GUIA METODOLOGICA PARA EL SEGUIMIENTO Y EVALUACION DEL PLAN DE DESARROLLO MUNICIPAL VIGENTE
SEGUIMIENTO Y EVALUACION DEL PRESUPUESTO BASADO EN RESULTADOS MUNICIPAL



Huehuetoca
2022 - 2024

MUNICIPIO DE:
HUEHUETOCA

Trimestre: Abril-Junio

Identificador	Denominación
02020301	Manejo Eficiente Y Sustentable Del Agua
020203010204	Cultura Del Agua
H01	AGUA POTABLE
156	Suministro de agua potable

PbRM-08c	AVANCE TRIMESTRAL DE METAS DE ACTIVIDAD POR PROYECTO
ENTE PÚBLICO:	MUNICIPIO DE HUEHUETOCA

Programa Presupuestario
Proyecto
Dependencia General
Dependencia Auxiliar

ID	Nombre de la meta de actividad	Programacion Anual		Avance Trimestral de Metas de Actividad						Avance Acumulado Anual de Metas de Actividad					
		Unidad de Medida	Programada 2023	Programada		Alcanzada		Variación		Programada		Alcanzada		Variación	
				Meta	%	Meta	%	Meta	%	Meta	%	Meta	%	Meta	%
1	CAMPAÑAS PERMANENTES DE CONCIENTIZACION DEL MAJENO Y CUIDADO	ACCION	4.00	1.00	25.00	1.00	25.00	0.00	0.00	2.00	50.00	2.00	50.00	0.00	0.00
2	GESTION DE RECURSOS DIDACTICOS PARA FORTALECER EL PROCESO DE ENSEÑANZA	ACCION	4.00	1.50	25.00	1.00	25.00	0.00	0.00	2.00	50.00	2.00	50.00	0.00	0.00
3	EVENTOS DE DIFUSION Y DIVULGACION, ACTOS PUBLICOS PARA FOMENTAR LA	ACCION	4.00	1.00	25.00	1.00	25.00	0.00	0.00	2.00	50.00	2.00	50.00	0.00	0.00
4	GESTION PARA LA CONSTRUCCION DE NUEVAS FUENTES DE ABASTECIMIENTO	ACCION	3.00	0.00	0.00	3.00	100.00	3.00	100.00	3.00	100.00	4.00	133.33	1.00	33.33
5	SUMINISTRO DE AGUA EN CAMION CISTERNA (PIRA)	ACCION	4.00	1.00	25.00	0.00	0.00	-1.00	-25.00	2.00	50.00	1.00	25.00	-1.00	-25.00
6	LIMPIEZA Y DESAZOLVE DE BARRANCAS Y ESCURRIMIENTOS NATURALES	REPORTE	2.00	1.00	50.00	0.00	0.00	-1.00	-50.00	1.00	50.00	0.00	0.00	-1.00	-50.00

Total	53,313,555.34
-------	---------------

ELABORADO
 ARCH. VALENTIN HERNANDEZ ANGELES
 DIRECTOR DE AGUA POTABLE

REVISADO
 M. en H.P. ALMA DELIA GARCIA MENDOZA
 TESOGERA MUNICIPAL

AUTORIZADO
 G. VALENTIN ANDRÉS ORTIZ CRUZ
 TITULAR DE OFICINA DE EFICIENCIA Y MEJORA REGULATORIA

SISTEMA DE COORDINACION HACENDARIA DEL ESTADO DE MEXICO CON SUS MUNICIPIOS
GUIA METODOLOGICA PARA EL SEGUIMIENTO Y EVALUACION DEL PLAN DE DESARROLLO MUNICIPAL VIGENTE
SEGUIMIENTO Y EVALUACION DEL PRESUPUESTO BASADO EN RESULTADOS MUNICIPAL



Huehuetoca
2022 - 2024

MUNICIPIO DE:
HUEHUETOCA

Trimestre	Abril-Junio
-----------	-------------

PbRM-08c	AVANCE TRIMESTRAL DE METAS DE ACTIVIDAD POR PROYECTO
ENTE PÚBLICO:	MUNICIPIO DE HUEHUETOCA

Programa Presupuestario
Proyecto
Dependencia General
Dependencia Auxiliar

Identificador	Denominación
02020301	Manejo Eficiente Y Sustentable Del Agua
020203010205	Operación Y Mantenimiento De Infraestructura Hidraulica Para El Suministro De Agua
H01	AGUA POTABLE
156	Suministro de agua potable

ID	Nombre de la meta de actividad	Programacion Anual		Avance Trimestral de Metas de Actividad						Avance Acumulado Anual de Metas de Actividad					
		Unidad de Medida	Programada 2023	Programada		Alcanzada		Variación		Programada		Alcanzada		Variación	
				Meta	%	Meta	%	Meta	%	Meta	%	Meta	%	Meta	%
1	PROPORCIONAR MANTENIMIENTO A REDES DE AGUA POTABLE (RED HIDRAULICA, CAJAS)	REPORTE	4.00	1.00	25.00	1.00	25.00	0.00	0.00	2.00	50.00	2.00	50.00	0.00	0.00
2	MANTENIMIENTO A LA INFRAESTRUCTURA DE DREJANE Y SANEAMIENTO	REPORTE	4.00	1.00	25.00	1.00	25.00	0.00	0.00	2.00	50.00	2.00	50.00	0.00	0.00
3	MANTENIMIENTO DE BOMBAS DE CENTRIFUGAS PARA AGUAS NEGRA Y	REPORTE	1.00	1.00	100.00	0.00	0.00	-1.00	-100.00	1.00	100.00	0.00	0.00	-1.00	-100.00
4	MANTENIMIENTO DE LA INFRAESTRUCTURA DE AGUAS RESIDUALES	PROGRAMA	4.00	1.00	25.00	1.00	25.00	0.00	0.00	2.00	50.00	2.00	50.00	0.00	0.00
5	SUPERVISAR Y EJECUTAR MANTENIMIENTO DE LAS INSTALACIONES	REPORTE	4.00	1.00	25.00	1.00	25.00	0.00	0.00	2.00	50.00	2.00	50.00	0.00	0.00

Total	14,145,326.65
-------	---------------

ELABORÓ

 ARQ VALENTÍN HERNÁNDEZ ANGELES
 DIRECTOR DE AGUA POTABLE

REVISÓ

 M. en H.P. ALMA DEL REAL
 TESORERÍA MUNICIPAL

AUTORIZÓ

 C. VALENTÍN ALVARADO
 TITULAR DE LÍNEA Y MEJORA REGULATORIA

SISTEMA DE COORDINACION HACENDARIA DEL ESTADO DE MEXICO CON SUS MUNICIPIOS
GUIA METODOLOGICA PARA EL SEGUIMIENTO Y EVALUACION DEL PLAN DE DESARROLLO MUNICIPAL VIGENTE
SEGUIMIENTO Y EVALUACION DEL PRESUPUESTO BASADO EN RESULTADOS MUNICIPAL

MUNICIPIO DE:
HUEHUETOCA



Huehuetoca
 2022 - 2024

Trimestre Abril-Junio

PbRM-08c	AVANCE TRIMESTRAL DE METAS DE ACTIVIDAD POR PROYECTO
ENTE PÚBLICO:	MUNICIPIO DE HUEHUETOCA

Programa Presupuestario
 Proyecto
 Dependencia General
 Dependencia Auxiliar

Identificador	Denominación
02010301	Manejo De Aguas Residuales, Drenaje Y Alcantarillado
020103010102	Operación De Infraestructura Para Drenaje Y Alcantarillado
H01	AGUA POTABLE
157	Drenaje y saneamiento

ID	Nombre de la meta de actividad	Programación Anual		Avance Trimestral de Metas de Actividad						Avance Acumulado Anual de Metas de Actividad					
		Unidad de Medida	Programada 2023	Programada		Alcanzada		Variación		Programada		Alcanzada		Variación	
				Meta	%	Meta	%	Meta	%	Meta	%	Meta	%	Meta	%
1	AMPLIACION DE INFRAESTRUCTURA HIDRAULICA	ACCION	4.00	1.00	25.00	1.00	25.00	0.00	0.00	2.00	50.00	2.00	50.00	0.00	0.00
2	AMPLIACION DE LA RED DE DREJANE Y SANITARIA	ACCION	4.00	1.00	25.00	1.00	25.00	0.00	0.00	2.00	50.00	2.00	50.00	0.00	0.00
3	REALIZAR ANÁLISIS DE CALIDAD DEL AGUA POTABLE, QUE CUMPLA CON LOS PARAMETRO	PROGRAMA	52.00	13.00	25.00	13.00	25.00	0.00	0.00	26.00	50.00	26.00	50.00	0.00	0.00
4	GESTION PARA LA CONSTRUCCION DE UNA PLANTA POTABILIZADORA DE AGUA(EL DORAD	ACCION	1.00	1.00	100.00	0.00	0.00	-1.00	-100.00	1.00	100.00	0.00	0.00	-1.00	-100.00
5	ADQUIRIR MEDIDORES DE FLUJO PARA LOS POZOS DEL TITULO 13(MEX104239)	ADQUISICION	10.00	10.00	100.00	1.00	10.00	-9.00	-90.00	10.00	100.00	1.00	10.00	-9.00	-90.00
6	ADQUIRIR UNIDAD (CAMIONETA ESTAQUITAS) PARA TRABAJO DIARIO DE FONTANERIA	ADQUISICION	1.00	1.00	100.00	0.00	0.00	-1.00	-100.00	1.00	100.00	0.00	0.00	-1.00	-100.00
7	CLORACION DE AGUA CON HIPOCLORITO DE SODIO AL 13%	REPORTE	4.00	1.00	25.00	1.00	25.00	0.00	0.00	2.00	50.00	2.00	50.00	0.00	0.00
8	SUMINISTRO DE AGUA EN CAMION CISTERNA	REPORTE	4.00	1.00	25.00	1.00	25.00	0.00	0.00	2.00	50.00	2.00	50.00	0.00	0.00

Total	18,700,451.92
-------	---------------

ELABORÓ

 ARQ. VALENTÍN HERNÁNDEZ ÁNGELES
 DIRECTOR DE AGUA POTABLE

REVISÓ

 M. en H.P. ALMA BELTRÁN SÁNCHEZ-MENDOZA
 TESORERA MUNICIPAL

AUTORIZÓ

 C. VALENTÍN ALEJANDRO ORTÍZ CRUZ
 TITULAR DE BIEN Y MEJORA REGULATORIA

SISTEMA DE COORDINACION HACENDARIA DEL ESTADO DE MEXICO CON SUS MUNICIPIOS
GUIA METODOLOGICA PARA EL SEGUIMIENTO Y EVALUACION DEL PLAN DE DESARROLLO MUNICIPAL VIGENTE
SEGUIMIENTO Y EVALUACION DEL PRESUPUESTO BASADO EN RESULTADOS MUNICIPAL



Huehuetoca
2022 - 2024

MUNICIPIO DE:
HUEHUETOCA

Trimestre	Abril-Junio
-----------	-------------

PbRM-08c	AVANCE TRIMESTRAL DE METAS DE ACTIVIDAD POR PROYECTO
ENTE PÚBLICO:	MUNICIPIO DE HUEHUETOCA

Programa Presupuestario
Proyecto
Dependencia General
Dependencia Auxiliar

Identificador	Denominación
01030101	Conducción De Las Políticas Generales De Gobierno
010301010201	Audiencia Pública Y Consulta Popular
J00	GOBIERNO MUNICIPAL
144	Gobernación

ID	Nombre de la meta de actividad	Programacion Anual		Avance Trimestral de Metas de Actividad						Avance Acumado Anual de Metas de Actividad					
		Unidad de Medida	Programada 2023	Programada		Alcanzada		Variación		Programada		Alcanzada		Variación	
				Meta	%	Meta	%	Meta	%	Meta	%	Meta	%	Meta	%
1	REALIZAR RECORRIDOS EN COMUNIADAS Y FRACCIONAMIENTOS DEL MUNICIPIO PARA AT	REPORTE	12.00	3.00	25.00	3.00	25.00	0.00	0.00	6.00	50.00	6.00	50.00	0.00	0.00
2	CAPACITAR Y ASESORAR A LOS CIUDADANOS DE LOS DIFERENTES FRACCIONAMIENTOS P	REPORTE	12.00	3.00	25.00	3.00	25.00	0.00	0.00	6.00	50.00	6.00	50.00	0.00	0.00
3	REALIZAR RECORRIDOS DE PROMOCIÓN, DIFUSIÓN Y ATENCIÓN EN	REPORTE	12.00	3.00	25.00	3.00	25.00	0.00	0.00	6.00	50.00	6.00	50.00	0.00	0.00
4	ATENDER Y CANALIZAR LOS ONFLICTOS SOCIALES VINGULANDOLOS CON LAS	REPORTE	12.00	3.00	25.00	3.00	25.00	0.00	0.00	6.00	50.00	6.00	50.00	0.00	0.00
5	CONVOCAR A LOS DELEGADOS Y COPACIS A REUNIONES PARA DIFERENTES TEMAS	REPORTE	12.00	3.00	25.00	3.00	25.00	0.00	0.00	6.00	50.00	6.00	50.00	0.00	0.00
6	CONVOCATORIA PARA CONFORMACIÓN DE COMITES DE COLABORACIÓN Y	REGISTRO	42.00	14.00	33.00	14.00	33.00	0.00	0.00	14.00	33.00	14.00	33.00	0.00	0.00
7	REALIZAR CURSOS DE CAPACITACIÓN DE LAS AUTORIDADES AUXILIARES E INTEGRANTES	REGISTRO	4.00	1.00	25.00	1.00	25.00	0.00	0.00	2.00	50.00	2.00	50.00	0.00	0.00

Total	3,571,373.82
-------	--------------

[Signature]
ELABORÓ
 C. FRANCISCO JAMIER TORRES VILLALOBOS
 DIRECTOR DE GOBIERNO

[Signature]
REVISÓ

 M. en H.P. ALMA BEATRIZ CHEZ MENDOZA
 TESOERERA MUNICIPAL

[Signature]
AUTORIZÓ
 C. VALENTÍN ALEJANDRO ORTIZ CRUZ
 TITULAR DE UNIDAD DE MEJORA REGULATORIA

SISTEMA DE COORDINACION HACENDARIA DEL ESTADO DE MEXICO CON SUS MUNICIPIOS
GUIA METODOLOGICA PARA EL SEGUIMIENTO Y EVALUACION DEL PLAN DE DESARROLLO MUNICIPAL VIGENTE
SEGUIMIENTO Y EVALUACION DEL PRESUPUESTO BASADO EN RESULTADOS MUNICIPAL



Huehuetoca
2022 - 2024

MUNICIPIO DE:
HUEHUETOCA

Trimestre	Abril-Junio
-----------	-------------

PbRM-08c	AVANCE TRIMESTRAL DE METAS DE ACTIVIDAD POR PROYECTO
ENTE PÚBLICO:	MUNICIPIO DE HUEHUETOCA

Programa Presupuestario
Proyecto
Dependencia General
Dependencia Auxiliar

Identificador	Denominación
03050101	Modernización De La Movilidad Y El Transporte Terrestre
030501010105	Apoyo Municipal A Las Políticas Para El Desarrollo Del Transporte
J00	GOBIERNO MUNICIPAL
154	Vialidad y Transporte

ID	Nombre de la meta de actividad	Programación Anual		Avance Trimestral de Metas de Actividad						Avance Acumulado Anual de Metas de Actividad					
		Unidad de Medida	Programada 2023	Programada		Alcanzada		Variación		Programada		Alcanzada		Variación	
				Meta	%	Meta	%	Meta	%	Meta	%	Meta	%	Meta	%
1	ATENDER QUEJAS DE DE USUARIOS DE TRANSPORTE PÚBLICO	INFORME	4.00	1.00	25.00	0.00	0.00	-1.00	-25.00	2.00	50.00	1.00	25.00	-1.00	-25.00
2	EFFECTUAR REUNIONES CON LIDERES DEL TRANSPORTE PÚBLICO	MINUTA	6.00	2.00	33.33	0.00	0.00	-2.00	-33.33	4.00	66.67	2.00	33.33	-2.00	-33.33
3	REALIZAR CURSOS CON LA CIUDADANIA Y TRANSPORTISTAS A FIN DE MEJORAR LA	CURSO	4.00	1.00	25.00	0.00	0.00	-1.00	-25.00	2.00	50.00	0.00	0.00	-2.00	-50.00
4	JORNADAS DE EXPEDICIÓN DE LICENCIAS PARA CONDUCIR DE LA UNIDAD MÓVIL DE LA	SITACORA	24.00	8.00	33.33	1.00	4.17	-5.00	-20.83	12.00	50.00	7.00	29.17	-5.00	-20.83
5	CONFORMACIÓN DE COMITÉ MUNICIPAL DE MOVILIDAD	ACTA	1.00	0.00	0.00	0.00	0.00	0.00	0.00	1.00	100.00	0.00	0.00	-1.00	-100.00
6	CONVOCAR A REUNIONES DE COMITÉ MUNICIPAL DE MOVILIDAD	ACTA	12.00	3.00	25.00	0.00	0.00	-3.00	-25.00	6.00	50.00	0.00	0.00	-6.00	-50.00
7	JORNADAS DE SEÑALIZACIÓN VIAL SOBRE LAS PRINCIPALES VIALIDADES DEL MUNICIPIO	REGISTRO	2.00	1.00	50.00	1.00	50.00	0.00	0.00	1.00	50.00	1.00	50.00	0.00	0.00
8	JORNADA DE PINTA DE GUARNICIONES EN VIALIDADES PARA DELIMITACIÓN DE CAJONES	REPORTE	12.00	3.00	25.00	3.00	25.00	0.00	0.00	6.00	50.00	5.00	41.67	0.00	0.00
9	ADQUISICIÓN DE SEMAFOROS EN PERIFERIA DE LA CABECERA MUNICIPAL	REPORTE	1.00	1.00	100.00	0.00	0.00	-1.00	-100.00	1.00	100.00	0.00	0.00	-1.00	-100.00
10	ADQUISICIÓN DE UNIFORMES PARA PERSONAL OPERATIVO DE LA JEFATURA DE	REGISTRO	2.00	1.00	50.00	0.00	0.00	-1.00	-50.00	1.00	50.00	0.00	0.00	-1.00	-50.00

Total	525,368.54
-------	------------

ELABORÓ

C. FRANCISCO JAVIER TORRES VILLALOBOS
DIRECTOR DE GOBIERNO

REVISÓ

M. en H.P. ALMA DELIA SANCHEZ MENDOZA
TESORERÍA MUNICIPAL

AUTORIZÓ

C. VALENTIN ANDRÉS ORTIZ CRUZ
TITULAR DE RÍPPE Y MEJORA REGULATORIA

SISTEMA DE COORDINACION HACENDARIA DEL ESTADO DE MEXICO CON SUS MUNICIPIOS
GUIA METODOLOGICA PARA EL SEGUIMIENTO Y EVALUACION DEL PLAN DE DESARROLLO MUNICIPAL VIGENTE
SEGUIMIENTO Y EVALUACION DEL PRESUPUESTO BASADO EN RESULTADOS MUNICIPAL

MUNICIPIO DE:
 HUEHUETOCA



Huehuetoca
 2022 - 2024

Trimestre Abril-Junio

PbRM-08c	AVANCE TRIMESTRAL DE METAS DE ACTIVIDAD POR PROYECTO
ENTE PÚBLICO:	MUNICIPIO DE HUEHUETOCA

Programa Presupuestario
 Proyecto
 Dependencia General
 Dependencia Auxiliar

Identificador	Denominación
03050101	Modernización De La Movilidad Y El Transporte Terrestre
030501010105	Apoyo Municipal A Las Politicas Para El Desarrollo Del Transporte
J00	GOBIERNO MUNICIPAL
154	Viabilidad y Transporte

ID	Nombre de la meta de actividad	Programacion Anual		Avance Trimestral de Metas de Actividad						Avance Acumulado Anual de Metas de Actividad					
		Unidad de Medida	Programada 2023	Programada		Alcanzada		Variacion		Programada		Alcanzada		Variación	
				Meta	%	Meta	%	Meta	%	Meta	%	Meta	%	Meta	%
11	GESTIÓN DE ADQUISICIÓN DE DOS UNIDADES VEHICULARES	GESTIÓN	1.00	1.00	100.00	0.00	0.00	-1.00	-100.00	1.00	100.00	0.00	0.00	-1.00	-100.00
12	ADQUISICIÓN DE CAMRAS DE SOLAPA	GESTIÓN	1.00	1.00	100.00	0.00	0.00	-1.00	-100.00	1.00	100.00	0.00	0.00	-1.00	-100.00
13	CAMPAÑAS DE DIFUSIÓN Y PROMOCION EN MATERIA DE ACCIONES DE CULTURA VIAL	REPORTE	4.00	1.00	25.00	0.00	0.00	-1.00	-25.00	2.00	50.00	1.00	25.00	-1.00	-25.00

Total	525,388.54
-------	------------

ELABORÓ

C. FRANCISCO JAVIER TORRES VILLALOBOS
 DIRECTOR DE GOBIERNO

REVISÓ

M. en H.P. ALMA LUCIA SANCHEZ MENDOZA
 TESORERÍA MUNICIPAL

AUTORIZÓ

C. VALENTIN ALEJANDRO ORTIZ CRUZ
 TITULAR DE BIENES Y MEJORA REGULATORIA

SISTEMA DE COORDINACION HACENDARIA DEL ESTADO DE MEXICO CON SUS MUNICIPIOS
GUIA METODOLOGICA PARA EL SEGUIMIENTO Y EVALUACION DEL PLAN DE DESARROLLO MUNICIPAL VIGENTE
SEGUIMIENTO Y EVALUACION DEL PRESUPUESTO BASADO EN RESULTADOS MUNICIPAL

MUNICIPIO DE:
HUEHUETOCA



Huehuetoca
2022 - 2024

Trimestre	Abril-Junio
-----------	-------------

PbRM-08c	AVANCE TRIMESTRAL DE METAS DE ACTIVIDAD POR PROYECTO
ENTE PÚBLICO:	MUNICIPIO DE HUEHUETOCA

Programa Presupuestario
Proyecto
Dependencia General
Dependencia Auxiliar

Identificador	Denominación
01080301	Comunicación Pública Y Fortalecimiento Informativo
010803010103	Difusión Y Comunicación Institucional
A01	Comunicación Social
103	Comunicación Social

ID	Nombre de la meta de actividad	Programacion Anual		Avance Trimestral de Metas de Actividad						Avance Acumulado Anual de Metas de Actividad					
		Unidad de Medida	Programada 2023	Programada		Alcanzada		Variación		Programada		Alcanzada		Variación	
				Meta	%	Meta	%	Meta	%	Meta	%	Meta	%	Meta	%
1	DIFUSIÓN DE INFORME DE GOBIERNO	INFORME	1.00	0.00	0.00	0.00	0.00	0.00	0.00	0.00	0.00	0.00	0.00	0.00	0.00
2	ELABORACIÓN DE BOLETINES INFORMATIVOS	INFORME	4.00	1.00	25.00	1.00	25.00	0.00	0.00	2.00	50.00	2.00	50.00	0.00	0.00
3	ELABORACIÓN Y DIFUSIÓN DE SPOTS INFORMATIVOS	INFORME	2.00	0.00	0.00	0.00	0.00	0.00	0.00	1.00	50.00	1.00	50.00	0.00	0.00
4	ELABORACIÓN Y DIFUSIÓN DE DISEÑOS GRAFICOS	INFORME	4.00	1.00	25.00	1.00	25.00	0.00	0.00	2.00	50.00	2.00	50.00	0.00	0.00
5	COBERTURA DE EVENTOS DEL H. AYUNTAMIENTO DE HUEHUETOCA.	INFORME	4.00	1.00	25.00	1.00	25.00	0.00	0.00	2.00	50.00	2.00	50.00	0.00	0.00
6	PUBLICACIÓN DE TEMAS GUBERNAMENTALES POR MEDIO DE (PERIÓDICO, BARDAS, PERIF	INFORME	4.00	1.00	25.00	1.00	25.00	0.00	0.00	2.00	50.00	2.00	50.00	0.00	0.00
7	ABASTECIMIENTO DE COMBUSTIBLE	BITÁCORA	12.00	3.00	25.00	0.00	0.00	-3.00	-25.00	6.00	50.00	0.00	0.00	-3.00	-50.00
8	GESTIÓN DE NUEVO EQUIPO DE CÓMPUTO	GESTION	2.00	1.00	50.00	1.00	50.00	0.00	0.00	2.00	100.00	2.00	100.00	0.00	0.00

Total	3,447,873.83
-------	--------------

ELABORÓ
DIRECCIÓN DE COMUNICACIÓN SOCIAL
 C. RAZIEL MANSOURA HERNANDEZ
 DIRECTOR DE COMUNICACIÓN SOCIAL

REVISÓ
TESORERÍA MUNICIPAL
 M. en H.P. ALMA BEATRIZ BANCHEZ MENDOZA
 TESOERA MUNICIPAL

AUTORIZÓ
 C. VALENTÍN ALEJANDRO ORTIZ CRUZ
 TITULAR DE UJPE Y MEJORA REGULATORIA

SISTEMA DE COORDINACION HACENDARIA DEL ESTADO DE MEXICO CON SUS MUNICIPIOS
GUIA METODOLOGICA PARA EL SEGUIMIENTO Y EVALUACION DEL PLAN DE DESARROLLO MUNICIPAL VIGENTE
SEGUIMIENTO Y EVALUACION DEL PRESUPUESTO BASADO EN RESULTADOS MUNICIPAL



Huehuetoca
2022 - 2024

MUNICIPIO DE:
HUEHUETOCA

Trimestre	Abril-Junio
-----------	-------------

PbRM-08c	AVANCE TRIMESTRAL DE METAS DE ACTIVIDAD POR PROYECTO
ENTE PÚBLICO:	MUNICIPIO DE HUEHUETOCA

Programa Presupuestario
Proyecto
Dependencia General
Dependencia Auxiliar

Identificador	Denominación
01050205	Planeación Y Presupuesto Basado En Resultados
010502050107	Planeación Y Evaluación Para El Desarrollo Municipal
S00	UNIDAD DE INFORMACIÓN, PLANEACIÓN, PROGRAMACIÓN Y EVALUACIÓN
165	Planeación

ID	Nombre de la meta de actividad	Programación Anual		Avance Trimestral de Metas de Actividad						Avance Acumulado Anual de Metas de Actividad					
		Unidad de Medida	Programada 2023	Programada		Alcanzada		Variación		Programada		Alcanzada		Variación	
				Meta	%	Meta	%	Meta	%	Meta	%	Meta	%	Meta	%
1	COADYUVAR EN LA ELABORACIÓN DEL PROYECTO DE PRESUPUESTO Y EL	PRESUPUESTO	2.00	0.00	0.00	0.00	0.00	0.00	0.00	1.00	50.00	1.00	50.00	0.00	0.00
2	DAR CONOCIMIENTO DE LAS ACCIONES QUE REALIZAN LAS DIFERENTES ÁREAS A LA SEC	INFORME	4.00	1.00	25.00	1.00	25.00	0.00	0.00	2.00	50.00	2.00	50.00	0.00	0.00
3	DAR SEGUIMIENTO AL PRESUPUESTO BASADO EN RESULTADOS	INFORME	4.00	1.00	25.00	1.00	25.00	0.00	0.00	2.00	50.00	2.00	50.00	0.00	0.00
4	COORDINAR LA EVALUACION DEL PROGRAMA DE GUIA CONSULTIVA DE DESEMPEÑO MUNICI	EVALUACION	1.00	1.00	100.00	1.00	100.00	0.00	0.00	1.00	100.00	1.00	100.00	0.00	0.00
5	GESTION DE EQUIPO DE COMPUTO Y OFICINA	GESTION	1.00	0.00	0.00	0.00	0.00	0.00	0.00	1.00	100.00	1.00	100.00	0.00	0.00
6	GESTION DE REESTRUCTURACIÓN DEL ÁREA	GESTION	2.00	0.00	0.00	0.00	0.00	0.00	0.00	1.00	50.00	0.00	0.00	-1.00	-50.00
7	ASESORÍA Y CAPACITACION A LAS DIFERENTES ÁREAS EN MATERIA DE PBRM Y	INFORME	4.00	1.00	25.00	1.00	25.00	0.00	0.00	2.00	50.00	2.00	50.00	0.00	0.00
8	ACTUALIZAR EL REGISTRO DE TRÁMITES Y SERVICIOS	INFORME	1.00	0.00	0.00	0.00	0.00	0.00	0.00	2.00	200.00	0.00	0.00	0.00	0.00
9	CELEBRAR SESIONES DE LA COMISION MUNICIPAL DE MEJORA REGULATORIA	ACTA	4.00	1.00	25.00	1.00	25.00	0.00	0.00	2.00	50.00	2.00	50.00	0.00	0.00
10	DAR SEGUIMIENTO A LAS ACTAS DE LOS COMITES INTERNOS DE MEJORA	REPORTE	4.00	1.00	25.00	1.00	25.00	0.00	0.00	2.00	50.00	2.00	50.00	0.00	0.00

Total	1,413,742.39
-------	--------------

ELABORÓ
 UNIDAD DE INFORMACIÓN, PLANEACIÓN, PROGRAMACIÓN Y EVALUACIÓN
 MEJORA REGULATORIA
 C. VALENTÍN ALEJANDRO ORTIZ CRUZ
 TITULAR DE LÍNEA Y MEJORA REGULATORIA

REVISÓ
 M. en H.P. ALMA DELIA BARRAZA MENDOZA
 TESORERA MUNICIPAL

AUTORIZÓ
 C. VALENTÍN ALEJANDRO ORTIZ CRUZ
 TITULAR DE LÍNEA Y MEJORA REGULATORIA

SISTEMA DE COORDINACION HACENDARIA DEL ESTADO DE MEXICO CON SUS MUNICIPIOS
GUIA METODOLOGICA PARA EL SEGUIMIENTO Y EVALUACION DEL PLAN DE DESARROLLO MUNICIPAL VIGENTE
SEGUIMIENTO Y EVALUACION DEL PRESUPUESTO BASADO EN RESULTADOS MUNICIPAL

MUNICIPIO DE:
 HUEHUETOCA



Huehuetoca
 2022 - 2024

Trimestre	Abril-Junio
-----------	-------------

PbRM-08c	AVANCE TRIMESTRAL DE METAS DE ACTIVIDAD POR PROYECTO
ENTE PÚBLICO:	MUNICIPIO DE HUEHUETOCA

Programa Presupuestario
 Proyecto
 Dependencia General
 Dependencia Auxiliar

Identificador	Denominación
01050205	Planeación Y Presupuesto Basado En Resultados
010502050107	Planeación Y Evaluación Para El Desarrollo Municipal
S00	UNIDAD DE INFORMACIÓN, PLANEACIÓN, PROGRAMACIÓN Y EVALUACIÓN
165	Planeación

ID	Nombre de la meta de actividad	Programación Anual		Avance Trimestral de Metas de Actividad						Avance Acumulado Anual de Metas de Actividad						
		Unidad de Medida	Programada 2023	Programada		Alcanzada		Variación		Programada		Alcanzada		Variación		
				Meta	%	Meta	%	Meta	%	Meta	%	Meta	%	Meta	%	
11	DAR SEGUIMIENTO AL SISTEMA INTEGRAL DE CONTROL Y ADMINISTRACION MUNICIPAL	GESTION	1.00	0.00	0.00	0.00	0.00	0.00	0.00	0.00	1.00	100.00	1.00	100.00	0.00	0.00

Total	1,413,742.39
-------	--------------

ELABORÓ
 C. VALENTÍN ALVARO ORTIZ CRUZ
 TITULAR DE EQUIPO DE MEJORA REGULATORIA

REVISÓ
 M. en H.P. ALMA DELIA GARCHEZ MENDOZA
 TESORERÍA MUNICIPAL
 CERCANO

AUTORIZÓ
 C. VALENTÍN ALVARO ORTIZ CRUZ
 TITULAR DE EQUIPO DE MEJORA REGULATORIA

MUNICIPIO DE:
HUEHUETOCA

SISTEMA DE COORDINACION HACENDARIA DEL ESTADO DE MEXICO CON SUS MUNICIPIOS
 GUIA METODOLOGICA PARA EL SEGUIMIENTO Y EVALUACION DEL PLAN DE DESARROLLO MUNICIPAL VIGENTE
 SEGUIMIENTO Y EVALUACION DEL PRESUPUESTO BASADO EN RESULTADOS MUNICIPAL



Huehuetoca
2022 - 2024

Trimestre: Abril-Junio

PbRM-08c	AVANCE TRIMESTRAL DE METAS DE ACTIVIDAD POR PROYECTO
ENTE PÚBLICO:	MUNICIPIO DE HUEHUETOCA

Programa Presupuestario
 Proyecto
 Dependencia General
 Dependencia Auxiliar

Identificador	Denominación
02020201	Desarrollo Comunitario
020202010102	Apoyo A La Comunidad
C01	Regiduría I
100	Secretaría Particular

ID	Nombre de la meta de actividad	Programacion Anual		Avance Trimestral de Metas de Actividad						Avance Acumulado Anual de Metas de Actividad					
		Unidad de Medida	Programada 2023	Programada		Alcanzada		Variacion		Programada		Alcanzada		Variación	
				Meta	%	Meta	%	Meta	%	Meta	%	Meta	%	Meta	%
1	PRESENCIAR SESIONES DE CABILDO	SESION	52.00	13.00	25.00	12.00	23.08	-1.00	-1.92	26.00	50.00	25.00	48.08	-1.00	-1.92
2	PRESENCIAR ACTOS CIVICOS	EVENTO	12.00	3.00	25.00	1.00	8.33	-2.00	-16.67	6.00	50.00	4.00	33.33	-2.00	-16.67
3	PRESENCIAR SESIONES DE COMISIONES EDILICIAS	REGISTRO	36.00	9.00	25.00	9.00	25.00	0.00	0.00	18.00	50.00	18.00	50.00	0.00	0.00

Total	1,167,505.94
-------	--------------

ELABORÓ

 C. MARTIN REYNA VEGA
 PRIMER REGIDOR

M. en H.P. ALMA DELGADO SANCHEZ MENDOZA
 TESOGERIA MUNICIPAL

AUTORIZA

 G. YAVELIN ALJANDRO ORTIZ CRUZ
 TITULAR DE LÍNEA Y MEJORA REGULATORIA

SISTEMA DE COORDINACION HACENDARIA DEL ESTADO DE MEXICO CON SUS MUNICIPIOS

GUIA METODOLOGICA PARA EL SEGUIMIENTO Y EVALUACION DEL PLAN DE DESARROLLO MUNICIPAL VIGENTE

SEGUIMIENTO Y EVALUACION DEL PRESUPUESTO BASADO EN RESULTADOS MUNICIPAL



Huehuetoca
2022 - 2024

MUNICIPIO DE:

HUEHUETOCA

Trimestre	Abril-Junio
-----------	-------------

PbRM-08c	AVANCE TRIMESTRAL DE METAS DE ACTIVIDAD POR PROYECTO
ENTE PÚBLICO:	MUNICIPIO DE HUEHUETOCA

Programa Presupuestario
Proyecto
Dependencia General
Dependencia Auxiliar

Identificador	Denominación
02020201	Desarrollo Comunitario
020202010102	Apoyo A La Comunidad
C02	Regiduría II
100	Secretaría Particular


ID	Nombre de la meta de actividad	Programacion Anual		Avance Trimestral de Metas de Actividad						Avance Acumulado Anual de Metas de Actividad					
		Unidad de Medida	Programada 2023	Programada		Alcanzada		Variación		Programada		Alcanzada		Variación	
				Meta	%	Meta	%	Meta	%	Meta	%	Meta	%	Meta	%
1	PRESENCIAR SESIONES DE CABILDO	SESION	92,00	13,00	25,00	12,00	23,00	-1,00	-1,92	26,00	50,00	25,00	48,00	-1,00	-1,92
2	PRESENCIAR ACTOS CIVICOS	EVENO	12,00	3,00	25,00	1,00	8,33	-2,00	-16,67	6,00	50,00	4,00	33,33	-2,00	-16,67
3	PRESENCIAR SESIONES DE COMISIONES EDILICIAS	REGISTRO	36,00	9,00	25,00	9,00	25,00	0,00	0,00	18,00	50,00	18,00	50,00	0,00	0,00

Total	1,114,858.50
-------	--------------

ELABORÓ
Graciela Narvaez Ortiz
MTRA. GRACIELA NARVAEZ ORTIZ
SEGUNDA REGIDORA



REVISÓ
[Signature]
CENICARDALMA DEL ROSA RIVERA MENDOZA
TESORERA MUNICIPAL



AUTORIZÓ
[Signature]
C. VILLENOR ALEJANDRO ORTIZ CRUZ
TITULAR DE FIDUCIARIA Y MEJORA REGULATORIA

SISTEMA DE COORDINACION HACENDARIA DEL ESTADO DE MEXICO CON SUS MUNICIPIOS
GUIA METODOLOGICA PARA EL SEGUIMIENTO Y EVALUACION DEL PLAN DE DESARROLLO MUNICIPAL VIGENTE
SEGUIMIENTO Y EVALUACION DEL PRESUPUESTO BASADO EN RESULTADOS MUNICIPAL



Huehuetoca
2022 - 2024

MUNICIPIO DE:
HUEHUETOCA

Trimestre	Abril-Junio
-----------	-------------

PbRM-08c	AVANCE TRIMESTRAL DE METAS DE ACTIVIDAD POR PROYECTO
ENTE PÚBLICO:	MUNICIPIO DE HUEHUETOCA

Programa Presupuestario
Proyecto
Dependencia General
Dependencia Auxiliar

Identificador	Denominación
02020201	Desarrollo Comunitario
020202010102	Apoyo A La Comunidad
C04	Regiduría IV
100	Secretaría Particular

ID	Nombre de la meta de actividad	Programacion Anual		Avance Trimestral de Metas de Actividad						Avance Acumulado Anual de Metas de Actividad					
		Unidad de Medida	Programada 2023	Programada		Alcanzada		Variacion		Programada		Alcanzada		Variación	
				Meta	%	Meta	%	Meta	%	Meta	%	Meta	%	Meta	%
1	PRESENCIAR SESIONES DE CABILDO	SESION	52,00	13,00	25,00	12,00	23,08	-1,00	-1,92	26,00	50,00	26,00	48,08	-1,00	-1,92
2	PRESENCIAR ACTOS CIVICOS	EVENTO	12,00	3,00	25,00	1,00	8,33	-2,00	-16,67	6,00	50,00	4,00	33,33	-2,00	-16,67
3	PRESENCIAR SESIONES DE COMISIONES EDILICIAS	REGISTRO	36,00	9,00	25,00	9,00	25,00	0,00	0,00	18,00	50,00	18,00	50,00	0,00	0,00

Total	1,102,016.74
-------	--------------

ELABORO
C. MA. GUADALUPE RAMIREZ MONROY
CUARTA REGIDORA

REVISO
Huehuetoca 2022-2024
TESORERÍA MUNICIPAL
M. H.P. ALMA LILIA SANCHEZ MENDOZA
TESORERA MUNICIPAL

AUTORIZO
Huehuetoca 2022-2024
SECRETARÍA DE ECONOMÍA
P. VALENTÍN ALVARADO ORTIZ CRUZ
TITULAR DE OFICINA DE MEJORA REGULATORIA
SECRETARÍA DE ECONOMÍA

MUNICIPIO DE:
HUEHUETOCA

SISTEMA DE COORDINACION HACENDARIA DEL ESTADO DE MEXICO CON SUS MUNICIPIOS
 GUIA METODOLOGICA PARA EL SEGUIMIENTO Y EVALUACION DEL PLAN DE DESARROLLO MUNICIPAL VIGENTE
 SEGUIMIENTO Y EVALUACION DEL PRESUPUESTO BASADO EN RESULTADOS MUNICIPAL



Huehuetoca
2022 - 2024

Trimestre: Abril-Junio

PbRM-08c	AVANCE TRIMESTRAL DE METAS DE ACTIVIDAD POR PROYECTO
ENTE PÚBLICO:	MUNICIPIO DE HUEHUETOCA

Programa Presupuestario
 Proyecto
 Dependencia General
 Dependencia Auxiliar

Identificador	Denominación
02020201	Desarrollo Comunitario
020202010102	Apoyo A La Comunidad
C03	Regiduría III
100	Secretaría Particular

ID	Nombre de la meta de actividad	Programación Anual		Avance Trimestral de Metas de Actividad						Avance Acumulado Anual de Metas de Actividad					
		Unidad de Medida	Programada 2023	Programada		Alcanzada		Variación		Programada		Alcanzada		Variación	
				Meta	%	Meta	%	Meta	%	Meta	%	Meta	%	Meta	%
1	PRESENCIAR SESIONES DE CABILDO	SESION	52,00	13,00	25,00	12,00	23,08	-1,00	-1,92	26,00	50,00	25,00	48,08	-1,00	-1,92
2	PRESENCIAR ACTOS CIVICOS	EVENTO	12,00	3,00	25,00	1,00	8,33	-2,00	-16,67	6,00	50,00	4,00	33,33	-2,00	-16,67
3	PRESENCIAR SESIONES DE COMISIONES EDILICIAS	REGISTRO	36,00	9,00	25,00	9,00	25,00	0,00	0,00	12,00	50,00	18,00	50,00	0,00	0,00

Total	1,114,817.70
-------	--------------

[Signature]
 ELABORÓ
 C. OSCAR REYNA REYES
 TERCER REGIDOR

[Signature]
 REVISÓ
 M. en F. P. ALMA L. SANCHEZ MENDOZA
 TRESORERA MUNICIPAL

[Signature]
 AUTORIZÓ
 C. VALENTINA ANDRÉS CRUZ CRUZ
 TITULAR DE OFICINA DE MEJORA REGULATORIA

SISTEMA DE COORDINACION HACENDARIA DEL ESTADO DE MEXICO CON SUS MUNICIPIOS
GUIA METODOLOGICA PARA EL SEGUIMIENTO Y EVALUACION DEL PLAN DE DESARROLLO MUNICIPAL VIGENTE
SEGUIMIENTO Y EVALUACION DEL PRESUPUESTO BASADO EN RESULTADOS MUNICIPAL



Huehuetoca
2022 - 2024

MUNICIPIO DE:

HUEHUETOCA

Trimestre	Abril-Junio
-----------	-------------

PbRM-08c	AVANCE TRIMESTRAL DE METAS DE ACTIVIDAD POR PROYECTO
ENTE PÚBLICO:	MUNICIPIO DE HUEHUETOCA

Programa Presupuestario
 Proyecto
 Dependencia General
 Dependencia Auxiliar

Identificador	Denominación
02020201	Desarrollo Comunitario
020202010102	Apoyo A La Comunidad
C05	Regiduría V
100	Secretaría Particular

ID	Nombre de la meta de actividad	Programación Anual		Avance Trimestral de Metas de Actividad						Avance Acumulado Anual de Metas de Actividad					
		Unidad de Medida	Programada 2023	Programada		Alcanzada		Variación		Programada		Alcanzada		Variación	
				Meta	%	Meta	%	Meta	%	Meta	%	Meta	%	Meta	%
1	PRESENCIAR SESIONES DE CABILDO	SESION	52,00	13,00	25,00	12,00	23,00	-1,00	-1,52	28,00	50,00	25,00	48,00	-1,00	-1,52
2	PRESENCIAR ACTOS CIVICOS	EVENTO	12,00	3,00	25,00	3,00	25,00	0,00	0,00	6,00	50,00	5,00	50,00	0,00	0,00
3	PRESENCIAR SESIONES DE COMISIONES EDILICIAS	REGISTRO	36,00	9,00	25,00	9,00	25,00	0,00	0,00	14,00	50,00	14,00	50,00	0,00	0,00

Total	1.107.911,74
-------	--------------

ELABORÓ


C. EMILIANO HERNANDEZ FRANCO

QUINTO REGIDOR



M. en F.P. ALMA DELIA SANCHEZ MENDOZA

TESORERA MUNICIPAL



C. VALENTIN ANDRÉS ORTIZ CRUZ

TITULAR DE OFICINA DE MEJORA REGULATORIA

MUNICIPIO DE:
HUEHUETOCA

SISTEMA DE COORDINACION HACENDARIA DEL ESTADO DE MEXICO CON SUS MUNICIPIOS
 GUIA METODOLOGICA PARA EL SEGUIMIENTO Y EVALUACION DEL PLAN DE DESARROLLO MUNICIPAL VIGENTE
 SEGUIMIENTO Y EVALUACION DEL PRESUPUESTO BASADO EN RESULTADOS MUNICIPAL



Huehuetoca
2022 - 2024

Trimestre: Abril-Junio

PbRM-08c	AVANCE TRIMESTRAL DE METAS DE ACTIVIDAD POR PROYECTO
ENTE PÚBLICO:	MUNICIPIO DE HUEHUETOCA

Programa Presupuestario
 Proyecto
 Dependencia General
 Dependencia Auxiliar

Identificador	Denominación
02020201	Desarrollo Comunitario
020202010102	Apoyo A La Comunidad
C07	Regiduría VII
100	Secretaría Particular

ID	Nombre de la meta de actividad	Programacion Anual		Avance Trimestral de Metas de Actividad						Avance Acumulado Anual de Metas de Actividad					
		Unidad de Medida	Programada 2023	Programada		Alcanzada		Variación		Programada		Alcanzada		Variación	
				Meta	%	Meta	%	Meta	%	Meta	%	Meta	%	Meta	%
1	PRESENCIAR SESIONES DE CABILDO	SESION	52.00	13.00	25.00	12.00	23.08	-1.00	-1.92	26.00	50.00	25.00	48.08	-1.00	-1.92
2	PRESENCIAR ACTOS CIVICOS	EVENO	12.00	3.00	25.00	1.00	8.33	-2.00	-16.67	6.00	50.00	4.00	33.33	-2.00	-16.67
3	PRESENCIAR SESIONES DE COMISIONES EDILICIAS	REGISTRO	36.00	9.00	25.00	9.00	25.00	0.00	0.00	16.00	50.00	18.00	50.00	0.00	0.00

Total	1,096,149.34
-------	--------------

ELABORO

 G. GABRIELA CALVILLO JIMENEZ
 SEPTIMO REGIDOR

REVISO

 M. en H.P. ALMA DEL SOL SANCHEZ MENDOZA
 TESORERA MUNICIPAL

AUTORIZO

 C. VALENTÍN ALEJANDRO ORTIZ CRUZ
 TITULAR DE UNIDAD DE MEJORA REGULATORIA

SISTEMA DE COORDINACION HACENDARIA DEL ESTADO DE MEXICO CON SUS MUNICIPIOS
GUIA METODOLOGICA PARA EL SEGUIMIENTO Y EVALUACION DEL PLAN DE DESARROLLO MUNICIPAL VIGENTE
SEGUIMIENTO Y EVALUACION DEL PRESUPUESTO BASADO EN RESULTADOS MUNICIPAL



Huehuetoca
2022 - 2024

MUNICIPIO DE:
HUEHUETOCA

Trimestre	Abril-Junio
-----------	-------------

PbRM-08c	AVANCE TRIMESTRAL DE METAS DE ACTIVIDAD POR PROYECTO
ENTE PÚBLICO:	MUNICIPIO DE HUEHUETOCA

Programa Presupuestario
Proyecto
Dependencia General
Dependencia Auxiliar

Identificador	Denominación
02020201	Desarrollo Comunitario
020202010102	Apoyo A La Comunidad
C08	Regiduría VIII
100	Secretaría Particular

ID	Nombre de la meta de actividad	Programacion Anual		Avance Trimestral de Metas de Actividad						Avance Acumulado Anual de Metas de Actividad					
		Unidad de Medida	Programada 2023	Programada		Alcanzada		Variacion		Programada		Alcanzada		Variación	
				Meta	%	Meta	%	Meta	%	Meta	%	Meta	%	Meta	%
1	PRESENCIAR SESIONES DE CABILDO	SESION	52,00	12,00	25,00	12,00	23,08	-1,00	-1,92	26,00	50,00	25,00	48,08	-1,00	-1,92
2	PRESENCIAR ACTOS CIVICOS	EVENO	12,00	3,00	25,00	1,00	8,33	-2,00	-16,67	6,00	50,00	4,00	33,33	-2,00	-16,67
3	PRESENCIAR SESIONES DE COMISIONES EDILICIAS	REGISTRO	36,00	9,00	25,00	9,00	25,00	0,00	0,00	16,00	50,00	16,00	50,00	0,00	0,00

Total	1,100,151.82
-------	--------------

ELABORO
[Signature]

C. JORGE VELAZQUEZ ORTEGA
OCTAVO REGIDOR

REVISO
[Signature]
Huehuetoca 2022-2024
TESORERÍA MUNICIPAL
Ma en H.P. ALMA LILIA SANCHEZ MENDOZA
TESORERA MUNICIPAL

AUTORIZO
[Signature]
Huehuetoca 2022-2024
DIRECCIÓN DE INFORMACIÓN PLANIFICACIÓN PROGRAMACIÓN PRESUPUESTAL
C. VALENTINA ALONDRO ORTIZ CRUZ
TITULAR DEL DEPARTAMENTO DE MEJORA REGULATORIA

SISTEMA DE COORDINACION HACENDARIA DEL ESTADO DE MEXICO CON SUS MUNICIPIOS
GUIA METODOLOGICA PARA EL SEGUIMIENTO Y EVALUACION DEL PLAN DE DESARROLLO MUNICIPAL VIGENTE
SEGUIMIENTO Y EVALUACION DEL PRESUPUESTO BASADO EN RESULTADOS MUNICIPAL



Huehuetoca
2022 - 2024

MUNICIPIO DE:
HUEHUETOCA

Trimestre	Abril-Junio
-----------	-------------

PbRM-08c	AVANCE TRIMESTRAL DE METAS DE ACTIVIDAD POR PROYECTO
ENTE PÚBLICO:	MUNICIPIO DE HUEHUETOCA

Programa Presupuestario
Proyecto
Dependencia General
Dependencia Auxiliar

Identificador	Denominación
02020201	Desarrollo Comunitario
020202010102	Apoyo A La Comunidad
C09	Regiduría IX
100	Secretaría Particular

ID	Nombre de la meta de actividad	Programacion Anual		Avance Trimestral de Metas de Actividad						Avance Acumulado Anual de Metas de Actividad					
		Unidad de Medida	Programada 2023	Programada		Alcanzada		Variacion		Programada		Alcanzada		Variación	
				Meta	%	Meta	%	Meta	%	Meta	%	Meta	%	Meta	%
1	PRESENCIAR SESIONES DE CABILDO	SESION	52.00	13.00	25.00	12.00	23.08	-1.00	-1.92	26.00	50.00	25.00	48.08	-1.00	-1.92
2	PRESENCIAR ACTOS CIVICOS	EVENTO	12.00	3.00	25.00	1.00	8.33	-2.00	-16.67	6.00	50.00	4.00	33.33	-2.00	-16.67
3	PRESENCIAR SESIONES DE COMISIONES EDILICIAS	REGISTRO	36.00	9.00	25.00	9.00	25.00	0.00	0.00	18.00	50.00	18.00	50.00	0.00	0.00

Total	1,104,256.30
-------	--------------

ELABORÓ
[Signature]
C. JULIA BRISEÑO RODRIGUEZ
NOVENA REGIDORA

TESORERÍA MUNICIPAL
 M. GR. IRE ALMA DELIA SANCHEZ MENDOZA
 TRESORERA MUNICIPAL

AUTORIZO
 G. VALENTIN ALEJANDRO ORTIZ CRUZ
 TITULAR DE OFICINA DE PLANEACION, PROGRAMACION Y EVALUACION DEL PRESUPUESTO MUNICIPAL

SISTEMA DE COORDINACION HACENDARIA DEL ESTADO DE MEXICO CON SUS MUNICIPIOS
GUIA METODOLOGICA PARA EL SEGUIMIENTO Y EVALUACION DEL PLAN DE DESARROLLO MUNICIPAL VIGENTE
SEGUIMIENTO Y EVALUACION DEL PRESUPUESTO BASADO EN RESULTADOS MUNICIPAL



Huehuetoca
2022 - 2024

MUNICIPIO DE:

HUEHUETOCA

Trimestre	Abril-Junio
-----------	-------------

PbRM-08c	AVANCE TRIMESTRAL DE METAS DE ACTIVIDAD POR PROYECTO
ENTE PÚBLICO:	MUNICIPIO DE HUEHUETOCA

Programa Presupuestario
 Proyecto
 Dependencia General
 Dependencia Auxiliar

Identificador	Denominación
01030902	Reglamentacion Municipal
010309020101	Revision Y Emision De La Reglamentacion Municipal
D00	SECRETARIA DEL AYUNTAMIENTO
100	Secretaría Particular

ID	Nombre de la meta de actividad	Programacion Anual		Avance Trimestral de Metas de Actividad						Avance Acumulado Anual de Metas de Actividad					
		Unidad de Medida	Programada 2023	Programada		Alcanzada		Variacion		Programada		Alcanzada		Variación	
				Meta	%	Meta	%	Meta	%	Meta	%	Meta	%	Meta	%
1	Expedir constancias	Informe	4.00	1.00	25.00	1.00	25.00	0.00	0.00	2.00	50.00	2.00	50.00	0.00	0.00
2	Planear y coordinar las sesiones de cabildo	Informe	4.00	1.00	25.00	1.00	25.00	0.00	0.00	2.00	50.00	2.00	50.00	0.00	0.00
3	Promulgar Bando Municipal	Bando	1.00	0.00	0.00	0.00	0.00	0.00	0.00	1.00	100.00	1.00	100.00	0.00	0.00
4	Atender a la Ciudadanía	Informe	4.00	1.00	25.00	1.00	25.00	0.00	0.00	2.00	50.00	2.00	50.00	0.00	0.00
5	Actualizar el inventario general del Archivo Municipal mediante su digital	actualizacion	2.00	1.00	50.00	0.00	0.00	-1.00	-50.00	1.00	50.00	0.00	0.00	-1.00	-50.00
6	Enviar Informe de correspondencia diaria al Presidente Municipal mediante I	Informe	240.00	60.00	25.00	60.00	25.00	0.00	0.00	120.00	50.00	120.00	50.00	0.00	0.00
7	Capacitación en materia de Gestión de Archivo a los servidores públicos	capacitacion	2.00	1.00	50.00	1.00	50.00	0.00	0.00	1.00	50.00	1.00	50.00	0.00	0.00
8	Publicar la Gaceta Municipal	Gaceta	12.00	3.00	25.00	3.00	25.00	0.00	0.00	6.00	50.00	6.00	75.00	3.00	25.00
9	Proyecto de Remodelación de oficinas de la Secretaría del Ayuntamiento	Proyecto	1.00	1.00	100.00	0.00	0.00	-1.00	-100.00	1.00	100.00	0.00	0.00	-1.00	-100.00
10	Gestión de un artículo fotográfico para emisión de Constancia de Identidad	gestion	2.00	0.00	0.00	0.00	0.00	0.00	0.00	1.00	50.00	0.00	0.00	-1.00	-50.00


Total	5,218,094.43
-------	--------------



ING. EDUARDO BARRAGAN LICEA
 SECRETARIO DEL AYUNTAMIENTO



MORINE ANTONIO DE LA SANCHEZ MENDOZA
 TESORERA MUNICIPAL



C. VALENTIN ANDRÉS ORTIZ CRUZ
 TITULAR DE CUIPE Y MEJORA REGULATORIA

SISTEMA DE COORDINACION HACENDARIA DEL ESTADO DE MEXICO CON SUS MUNICIPIOS
GUIA METODOLOGICA PARA EL SEGUIMIENTO Y EVALUACION DEL PLAN DE DESARROLLO MUNICIPAL VIGENTE
SEGUIMIENTO Y EVALUACION DEL PRESUPUESTO BASADO EN RESULTADOS MUNICIPAL

MUNICIPIO DE:
HUEHUETOCA



Huehuetoca
 2022 - 2024

Trimestre: **Abril-Junio**

PbRM-08c	AVANCE TRIMESTRAL DE METAS DE ACTIVIDAD POR PROYECTO
ENTE PÚBLICO:	MUNICIPIO DE HUEHUETOCA

Programa Presupuestario
 Proyecto
 Dependencia General
 Dependencia Auxiliar

Identificador	Denominación
02020201	Desarrollo Comunitario
020202010101	Promoción A La Participación Comunitaria
101	Desarrollo Social
166	Programas Sociales

ID	Nombre de la meta de actividad	Programación Anual		Avance Trimestral de Metas de Actividad						Avance Acumulado Anual de Metas de Actividad					
		Unidad de Medida	Programada 2023	Programada		Alcanzada		Variación		Programada		Alcanzada		Variación	
				Meta	%	Meta	%	Meta	%	Meta	%	Meta	%	Meta	%
1	Gestionar convenios, programas, talleres y capacitaciones para las mujeres	Informe	4.00	1.00	25.00	1.00	25.00	0.00	0.00	2.00	50.00	2.00	50.00	0.00	0.00
2	Realizar proyectos municipales, orientados a beneficio de las mujeres del m	Gestión	2.00	0.00	0.00	0.00	0.00	0.00	1.00	50.00	1.00	50.00	0.00	0.00	
3	Realizar difusión de fechas conmemorativas y festivas referentes a la pobla	Informe	9.00	0.00	0.00	0.00	0.00	0.00	3.00	33.33	9.00	0.00	-8.99	-33.33	
4	Elaborar Analisis de estadísticas de las diferentes fuentes disponibles par	Informe	4.00	1.00	25.00	1.00	25.00	0.00	0.00	2.00	50.00	1.00	25.00	-1.00	-25.00
5	Atender a la ciudadanía	Registro	4.00	1.00	25.00	1.00	25.00	0.00	0.00	2.00	50.00	2.00	50.00	0.00	0.00
6	Gestión de una casa de pernocta	Gestión	1.00	0.00	0.00	0.00	0.00	0.00	1.00	100.00	0.00	0.00	-1.00	-100.00	
7	Realizar talleres y capacitaciones para el empoderamiento de la mujer.	Taller	22.00	5.00	22.73	5.00	22.73	0.00	0.00	11.00	50.00	11.00	50.00	0.00	0.00
8	Realizar evento de Conmemoracion del día 8 de marzo "Día Internacional de la	Evento	1.00	0.00	0.00	0.00	0.00	0.00	0.00	1.00	100.00	1.00	100.00	0.00	0.00
9	Realizar reunion mensual de trabajo con los titulares de las Instancias mun	Evento	1.00	1.00	100.00	0.00	0.00	-1.00	-100.00	1.00	100.00	0.00	0.00	-1.00	-100.00
10	Realizar evento de Conmemoracion del día 25 de noviembre "Día Internacional	Evento	1.00	0.00	0.00	0.00	0.00	0.00	0.00	0.00	0.00	0.00	0.00	0.00	0.00

Total	4,724,890.55
-------	--------------

ELABORÓ

 LIC ROCIO ANABEL REYES BLANCAS
 DIRECTORA DE DESARROLLO SOCIAL Y ATENCIÓN INTEGRAL

REVISÓ

 M. en H.P. ALMA DELINA SÁNCHEZ MENDOZA
 TESORERA MUNICIPAL

AUTORIZÓ

 C. VALENTÍN ALEJANDRO ORTIZ CRUZ
 TITULAR DE UNICE Y MEJORA REGULATORIA

SISTEMA DE COORDINACION HACENDARIA DEL ESTADO DE MEXICO CON SUS MUNICIPIOS
GUIA METODOLOGICA PARA EL SEGUIMIENTO Y EVALUACION DEL PLAN DE DESARROLLO MUNICIPAL VIGENTE
SEGUIMIENTO Y EVALUACION DEL PRESUPUESTO BASADO EN RESULTADOS MUNICIPAL

MUNICIPIO DE:
 HUEHUETOCA



Huehuetoca
 2022 - 2024

Trimestre	Abril-Junio
-----------	-------------

PbRM-08c	AVANCE TRIMESTRAL DE METAS DE ACTIVIDAD POR PROYECTO
ENTE PÚBLICO:	MUNICIPIO DE HUEHUETOCA

Programa Presupuestario
 Proyecto
 Dependencia General
 Dependencia Auxiliar

Identificador	Denominación
02060805	Igualdad De Trato Y Oportunidades Para La Mujer Y El Hombre
020608050101	Coordinación Institucional Para La Igualdad De Género
V00	DIRECCION DE LAS MUJERES
152	Atención a la Mujer

ID	Nombre de la meta de actividad	Programación Anual		Avance Trimestral de Metas de Actividad						Avance Acumulado Anual de Metas de Actividad					
		Unidad de Medida	Programada 2023	Programada		Alcanzada		Variación		Programada		Alcanzada		Variación	
				Meta	%	Meta	%	Meta	%	Meta	%	Meta	%		
1	Gestionar programas, proyectos o acciones de desarrollo social en apoyo a I	Informa	4.00	1.00	25.00	1.00	25.00	0.00	0.00	2.00	50.00	2.00	50.00	0.00	0.00
2	Entregar apoyos de los programas o proyectos de la Dirección de Desarrollo	Registro	12.00	3.00	25.00	3.00	25.00	0.00	0.00	6.00	50.00	6.00	50.00	0.00	0.00
3	Atender solicitudes de incorporación a programas sociales municipales recib	Informa	4.00	1.00	25.00	1.00	25.00	0.00	0.00	2.00	50.00	2.00	50.00	0.00	0.00
4	Elaborar "Estudios Socio-Económicos"	Informa	4.00	1.00	25.00	1.00	25.00	0.00	0.00	2.00	50.00	2.00	50.00	0.00	0.00
5	Elaborar Programa Orientado a Disminuir las Carencias por acceso a la Alimen	Programa	1.00	0.00	0.00	0.00	0.00	0.00	0.00	0.00	0.00	1.00	100.00	1.00	100.00
6	Elaborar Programa Orientado a Disminuir las Carencias por Servicios básicos	Programa	1.00	0.00	0.00	0.00	0.00	0.00	0.00	1.00	100.00	1.00	100.00	0.00	0.00
7	Elaborar Programa Orientado a Coadyuvar en el almacenamiento de agua para I	Programa	1.00	0.00	0.00	0.00	0.00	0.00	0.00	1.00	100.00	1.00	100.00	0.00	0.00

Totales	2,000,852.89
---------	--------------

ELABORO

 LIC ROCIO ANABEL REYES BLANCAS
 DIRECTORA DE DESARROLLO SOCIAL Y ATENCIÓN INTEGRAL

REVISÓ

 M. en H.P. ALMA DE LA CRUZ SÁNCHEZ MENDOZA
 TESORERÍA MUNICIPAL

AUTORIZÓ

 C. VALENTÍN A. ZAMUDIO ORTIZ CRUZ
 TITULAR DE LUPPE Y MEJORA REGULATORIA

SISTEMA DE COORDINACION HACENDARIA DEL ESTADO DE MEXICO CON SUS MUNICIPIOS
GUIA METODOLOGICA PARA EL SEGUIMIENTO Y EVALUACION DEL PLAN DE DESARROLLO MUNICIPAL VIGENTE
SEGUIMIENTO Y EVALUACION DEL PRESUPUESTO BASADO EN RESULTADOS MUNICIPAL

MUNICIPIO DE:
 HUEHUETOCA



Huehuetoca
 2022 - 2024

Trimestre	Abril-Junio
-----------	-------------

PbRM-08c	AVANCE TRIMESTRAL DE METAS DE ACTIVIDAD POR PROYECTO
ENTE PÚBLICO:	MUNICIPIO DE HUEHUETOCA

Programa Presupuestario
 Proyecto
 Dependencia General
 Dependencia Auxiliar

Identificador	Denominación
02060806	Oportunidades Para Los Jóvenes
020608060102	Bienestar Y Orientación Juvenil
101	Desarrollo Social
143	Atención a la Juventud

ID	Nombre de la meta de actividad	Programación Anual		Avance Trimestral de Metas de Actividad						Avance Acumulado Anual de Metas de Actividad					
		Unidad de Medida	Programada 2023	Programada		Alcanzada		Variación		Programada		Alcanzada		Variación	
				Meta	%	Meta	%	Meta	%	Meta	%	Meta	%	Meta	%
1	Realizar actividades de prevención de conductas de riesgo	Actividad	9.00	0.00	1.00	2.00	22.22	2.00	22.22	3.00	33.33	5.00	55.56	2.00	22.22
2	Realizar conferencias de planificación familiar: embarazo adolescente	Conferencia	3.00	0.00	0.00	0.00	0.00	0.00	0.00	1.00	33.33	1.00	33.33	0.00	0.00
3	Realizar campañas municipales de implante hormonal subdérmico.	Campaña	2.00	0.00	0.00	0.00	0.00	0.00	0.00	1.00	50.00	0.00	0.00	-1.00	-50.00
4	Realizar una proyección cinematográfica con temática de prevención de adicc.	Acción	2.00	0.00	0.00	0.00	0.00	0.00	0.00	0.00	0.00	0.00	0.00	0.00	0.00
5	Realizar actividades para estimular la participación social de los jóvenes.	Actividad	2.00	0.00	0.00	0.00	0.00	0.00	0.00	0.00	0.00	0.00	0.00	0.00	0.00
6	Realizar evento conmemoración del día mundial del condón.	Evento	1.00	0.00	0.00	0.00	0.00	0.00	0.00	1.00	100.00	0.00	0.00	-1.00	-100.00
7	Realizar evento conmemoración del día Internacional del orgullo LGBTQ+	Evento	1.00	0.00	0.00	0.00	0.00	0.00	0.00	0.00	0.00	0.00	0.00	0.00	0.00
8	Realizar evento conmemorativo del día internacional de la juventud.	Evento	1.00	0.00	0.00	0.00	0.00	0.00	0.00	0.00	0.00	0.00	0.00	0.00	0.00
9	Realizar jornada de jóvenes emprendedores.	Evento	1.00	0.00	0.00	0.00	0.00	0.00	0.00	0.00	0.00	0.00	0.00	0.00	0.00

Total	597,898.94
-------	------------

ELABORÓ

LIC ROCIO ANABEL REYES BLANCAS
 DIRECTORA DE DESARROLLO SOCIAL Y ATENCIÓN INTEGRAL

REVISÓ

 M. en H.P. ALMA DEL CISANGUEZ MENDOZA
 TESAJERA MUNICIPAL

AUTORIZÓ

 C. VALENTIN AVELAR PEDRO ORTIZ CRUZ
 TITULAR DE UNIDAD DE MEJORA REGULATORIA

SISTEMA DE COORDINACION HACENDARIA DEL ESTADO DE MEXICO CON SUS MUNICIPIOS
GUIA METODOLOGICA PARA EL SEGUIMIENTO Y EVALUACION DEL PLAN DE DESARROLLO MUNICIPAL VIGENTE
SEGUIMIENTO Y EVALUACION DEL PRESUPUESTO BASADO EN RESULTADOS MUNICIPAL

MUNICIPIO DE:
HUEHUETOCA



Huehuetoca
2022 - 2024

Trimestre Abril-Junio

PbRM-08c	AVANCE TRIMESTRAL DE METAS DE ACTIVIDAD POR PROYECTO
ENTE PÚBLICO:	MUNICIPIO DE HUEHUETOCA

Programa Presupuestario
 Proyecto
 Dependencia General
 Dependencia Auxiliar

Identificador	Denominación
01030801	Política Territorial
010308010202	Instrumentación Urbana
F01	Desarrollo Urbano y Servicios Públicos
123	Desarrollo Urbano

ID	Nombre de la meta de actividad	Programación Anual		Avance Trimestral de Metas de Actividad						Avance Acumulado Anual de Metas de Actividad					
		Unidad de Medida	Programada 2023	Programada		Alcanzada		Variación		Programada		Alcanzada		Variación	
				Meta	%	Meta	%	Meta	%	Meta	%	Meta	%	Meta	%
1	Programa de Nomenclatura (1er Etapa) Cabeceza Municipal	Informe	4.00	1.00	25.00	1.00	25.00	0.00	0.00	2.00	50.00	2.00	50.00	0.00	0.00
2	Programa de Nomenclatura (2da Etapa) Barrios	Informe	4.00	1.00	25.00	1.00	25.00	0.00	0.00	2.00	50.00	2.00	50.00	0.00	0.00
3	Programa permanente de reconocimiento de calle.	Informe	4.00	1.00	25.00	1.00	25.00	0.00	0.00	2.00	50.00	2.00	50.00	0.00	0.00
4	Identificación y Regularización de asentamientos irregulares	Informe	4.00	1.00	25.00	1.00	25.00	0.00	0.00	2.00	50.00	2.00	50.00	0.00	0.00
5	Programa de testamentos	Informe	4.00	1.00	25.00	1.00	25.00	0.00	0.00	2.00	50.00	2.00	50.00	0.00	0.00
6	Programa Programa de cancelación de Hipoteca	Informe	4.00	1.00	25.00	1.00	25.00	0.00	0.00	2.00	50.00	2.00	50.00	0.00	0.00
7	Programa de Escrituración	Informe	4.00	1.00	25.00	1.00	25.00	0.00	0.00	2.00	50.00	2.00	50.00	0.00	0.00
8	Proyecto de Pinta en la Avenida Juarez	Proyecto	1.00	1.00	100.00	1.00	100.00	0.00	0.00	1.00	100.00	1.00	100.00	0.00	0.00
9	Proyecto Para Comercio Ambulante	Proyecto	1.00	0.00	0.00	0.00	0.00	0.00	0.00	1.00	100.00	1.00	100.00	0.00	0.00

Total	2,949,491.02
-------	--------------

ELABORO

 ARQ. GILBERTO ORTEGA HERNANDEZ
 DIRECTOR DE DESARROLLO URBANO

REVISO

 M. en H.P. ALMA LETICIA SANCHEZ MENDOZA
 TESOBERA MUNICIPAL

AUTORIZO

 C. VALENTIN ALEJANDRO ORTIZ CRUZ
 TITULAR DE UPPEN Y MEJORA REGULATORIA

SISTEMA DE COORDINACION HACENDARIA DEL ESTADO DE MEXICO CON SUS MUNICIPIOS
GUIA METODOLOGICA PARA EL SEGUIMIENTO Y EVALUACION DEL PLAN DE DESARROLLO MUNICIPAL VIGENTE
SEGUIMIENTO Y EVALUACION DEL PRESUPUESTO BASADO EN RESULTADOS MUNICIPAL

MUNICIPIO DE:
 HUEHUETOCA



Huehuetoca
 2022 - 2024

Trimestre Abril-Junio

PbRM-08c	AVANCE TRIMESTRAL DE METAS DE ACTIVIDAD POR PROYECTO
ENTE PÚBLICO:	MUNICIPIO DE HUEHUETOCA

Programa Presupuestario
 Proyecto
 Dependencia General
 Dependencia Auxiliar


Identificador	Denominación
01030801	Política Territorial
010308010302	Regularización De Predios
F01	Desarrollo Urbano y Servicios Públicos
137	Simplificación Administrativa

ID	Nombre de la meta de actividad	Programación Anual		Avance Trimestral de Metas de Actividad						Avance Acumulado Anual de Metas de Actividad					
		Unidad de Medida	Programada 2023	Programada		Alcanzada		Variación		Programada		Alcanzada		Variación	
				Meta	%	Meta	%	Meta	%	Meta	%	Meta	%	Meta	%
1	Recuperación de Áreas de uso común y de dotación	Informe	4.00	1.00	25.00	1.00	25.00	0.00	0.00	2.00	50.00	2.00	50.00	0.00	0.00
2	Actualización de la cartografía	Informe	4.00	1.00	25.00	1.00	25.00	0.00	0.00	2.00	50.00	2.00	50.00	0.00	0.00
3	Verificar e Inspeccionar Construcciones de Vivienda e Industria	Informe	4.00	1.00	25.00	1.00	25.00	0.00	0.00	2.00	50.00	2.00	50.00	0.00	0.00
4	Capacitación al Personal mediante el IHAEM	Capacitaciones	2.00	1.00	50.00	1.00	50.00	0.00	0.00	2.00	100.00	2.00	100.00	0.00	0.00
5	Promover convenios	Convenios	5.00	1.50	30.00	1.00	20.00	0.00	0.00	3.00	60.00	2.00	40.00	-1.00	-20.00
6	Promover estímulos fiscales	Registros	12.00	3.00	25.00	3.00	25.00	0.00	0.00	6.00	50.00	3.00	25.00	-3.00	-25.00
7	Mesas de Trabajo con IMEVIS e INSUS	Informes	12.00	3.00	25.00	3.00	25.00	0.00	0.00	6.00	50.00	3.00	25.00	-3.00	-25.00

Total	815,153.34
-------	------------


ELABORÓ
 DIRECCIÓN DE DESARROLLO URBANO
 GOBIERNO DEL ESTADO DE HUEHUETOCA
 ARQ. GILBERTO ORTEGA HERNANDEZ
 DIRECTOR DE DESARROLLO URBANO


REVISÓ
 TESORERÍA MUNICIPAL
 M. en H.P. ALMA DELIA SANCHEZ MENDOZA
 CERCANO
 TERCERA MUNICIPAL


AUTORIZÓ
 C. VALENTINA ALEJANDRO ORTIZ CRUZ
 TITULAR DE UNIDAD DE MEJORA REGULATORIA

SISTEMA DE COORDINACION HACENDARIA DEL ESTADO DE MEXICO CON SUS MUNICIPIOS
GUIA METODOLOGICA PARA EL SEGUIMIENTO Y EVALUACION DEL PLAN DE DESARROLLO MUNICIPAL VIGENTE
SEGUIMIENTO Y EVALUACION DEL PRESUPUESTO BASADO EN RESULTADOS MUNICIPAL



Huehuetoca
2022 - 2024

MUNICIPIO DE:
HUEHUETOCA

Trimestre: Abril-Junio

PbRM-08c	AVANCE TRIMESTRAL DE METAS DE ACTIVIDAD POR PROYECTO
ENTE PÚBLICO:	MUNICIPIO DE HUEHUETOCA

Programa Presupuestario
Proyecto
Dependencia General
Dependencia Auxiliar

Identificador	Denominación
01030401	Desarrollo De La Función Pública Y Ética En El Servicio Público
010304010101	Fiscalización, Control Y Evaluación Interna De La Gestión Pública
A00	PRESIDENCIA
101	Secretaría Técnica

ID	Nombre de la meta de actividad	Programación Anual		Avance Trimestral de Metas de Actividad						Avance Acumulado Anual de Metas de Actividad						
		Unidad de Medida	Programada 2023	Programada		Alcanzada		Variación		Programada		Alcanzada		Variación		
				Meta	%	Meta	%	Meta	%	Meta	%	Meta	%	Meta	%	
1	Capacitación sobre temas de cumplimiento con el PDM.	CURSO	2.00	0.00	0.00	0.00	0.00	0.00	0.00	0.00	1.00	50.00	1.00	50.00	0.00	0.00
2	Capacitación, elaboración y actualización de manuales de organización y pro	CURSO	2.00	0.00	0.00	0.00	0.00	0.00	0.00	0.00	1.00	50.00	1.00	50.00	0.00	0.00
3	Conformación de base de datos y resultados para sistematizar y ordenar dato	BASE DE DATOS	1.00	0.00	0.00	0.00	0.00	0.00	0.00	0.00	1.00	100.00	1.00	100.00	0.00	0.00
4	Análisis de resultados presentados por las áreas municipales.	REPORTE	4.00	1.00	25.00	1.00	25.00	0.00	0.00	0.00	2.00	50.00	2.00	50.00	0.00	0.00
5	Curso de capacitaciones para lograr la Mejora continua de la administración	CURSO	6.00	2.00	33.33	1.00	16.67	-1.00	-16.67	-1.00	3.00	50.00	2.00	33.33	-1.00	-16.67
6	Capacitación hacia la modernización de la administración Pública.	CAPACITACION	3.00	0.00	0.00	0.00	0.00	0.00	0.00	0.00	1.00	33.33	1.00	33.33	0.00	0.00
7	Reporte de resultados y de cambios en las áreas de la administración.	REPORTE	3.00	1.00	33.33	1.00	33.33	0.00	0.00	0.00	1.00	33.33	1.00	33.33	0.00	0.00
8	Revisión Supervisión sobre la congruencia del PDM y DDS.	REPORTE	2.00	1.00	50.00	1.00	50.00	0.00	0.00	0.00	1.00	50.00	1.00	50.00	0.00	0.00
9	Revisión comparativa de procedimientos para ajustar a los manuales de orga	ANALISIS	2.00	1.00	50.00	1.00	50.00	0.00	0.00	0.00	1.00	50.00	1.00	50.00	0.00	0.00

828,585.61

ELABORÓ

 LIC. LUJÁN MARTÍNEZ CORTÉZ
 SECRETARIO TÉCNICO

REVISÓ

 M. en H.P. ALMA DE LA CRUZ
 TESORERA MUNICIPAL

AUTORIZÓ

 C. VALENTÍN ALONSO CORTÉZ CRUZ
 TITULAR DE LA LÍNEA DE MEJORA REGULATORIA

SISTEMA DE COORDINACION HACENDARIA DEL ESTADO DE MEXICO CON SUS MUNICIPIOS
GUIA METODOLOGICA PARA EL SEGUIMIENTO Y EVALUACION DEL PLAN DE DESARROLLO MUNICIPAL VIGENTE
SEGUIMIENTO Y EVALUACION DEL PRESUPUESTO BASADO EN RESULTADOS MUNICIPAL



Huehuetoca
2022 - 2024

MUNICIPIO DE:
HUEHUETOCA

Trimestre	Abril-Junio
-----------	-------------

Identificador	Denominación
01070101	Seguridad Pública
010701010101	Operación Y Vigilancia Para La Seguridad Y Prevención Del Delito
A00	PRESIDENCIA
159	Secretaría Técnica de Seguridad Pública

PbRM-08c	AVANCE TRIMESTRAL DE METAS DE ACTIVIDAD POR PROYECTO
ENTE PÚBLICO:	MUNICIPIO DE HUEHUETOCA

Programa Presupuestario
Proyecto
Dependencia General
Dependencia Auxiliar

ID	Nombre de la meta de actividad	Programación Anual		Avance Trimestral de Metas de Actividad						Avance Acumulado Anual de Metas de Actividad						
		Unidad de Medida	Programada 2023	Programada		Alcanzada		Variación		Programada		Alcanzada		Variación		
				Meta	%	Meta	%	Meta	%	Meta	%	Meta	%	Meta	%	
1	SUSCRIBIR CONVENIO CON EL CENTRO DE CONTROL Y CONFIANZA	CONVENIO	1.00	0.00	0.00	0.00	0.00	0.00	0.00	0.00	1.00	100.00	1.00	100.00	0.00	0.00
2	REALIZAR CONVOCATORIA DE RECLUTAMIENTO	CONVOCATORIA	1.00	0.00	0.00	0.00	0.00	0.00	0.00	0.00	1.00	100.00	1.00	100.00	0.00	0.00
3	REALIZAR SESIONES DE CONSEJO MUNICIPAL DE SEGURIDAD PÚBLICA	SESIONES	6.00	1.00	16.67	1.00	16.67	0.00	0.00	3.00	50.00	3.00	50.00	0.00	0.00	
4	REALIZAR EVALUACIONES DE CONTROL DE CONFIANZA PERMANENCIA Y NUEVO INGRESO	EVALUACIONES	62.00	31.00	50.00	31.00	50.00	0.00	0.00	31.00	50.00	31.00	50.00	0.00	0.00	
5	FISCALIZACION DEL PROGRAMA MUNICIPAL DE PREVENCIÓN DEL DELITO Y LA DELINCUENCIA	PROGRAMA	1.00	0.00	0.00	0.00	0.00	0.00	0.00	0.00	0.00	0.00	0.00	0.00	0.00	
6	REVALIDACION Y ALTAS EN LA LOC No 139 DE PORTACION DE ARMA DE FUEGO PARA EL	POTACIONES	157.00	80.00	47.80	80.00	47.80	0.00	0.00	80.00	47.80	80.00	47.80	0.00	0.00	

Total	350,750.00
-------	------------

ELABORÓ
 LIC. HECTOR BASURTO CALZADILLA
 TITULAR DE LA SECRETARÍA TÉCNICA DE SEG.

REVISÓ
 M. en H.P. ALMA ROSA SANCHEZ MENDOZA
 TESORERA MUNICIPAL

AUTORIZÓ
 C. VALENTÍN LEJANDRO ORTIZ CRUZ
 TITULAR U.P.M.E. Y MEJORA REGULATORIA

SISTEMA DE COORDINACION HACENDARIA DEL ESTADO DE MEXICO CON SUS MUNICIPIOS
GUIA METODOLOGICA PARA EL SEGUIMIENTO Y EVALUACION DEL PLAN DE DESARROLLO MUNICIPAL VIGENTE
SEGUIMIENTO Y EVALUACION DEL PRESUPUESTO BASADO EN RESULTADOS MUNICIPAL



Huehuetoca
2022 - 2024

MUNICIPIO DE:
HUEHUETOCA

Trimestre	Abril-Junio
-----------	-------------



PbRM-08c	AVANCE TRIMESTRAL DE METAS DE ACTIVIDAD POR PROYECTO
ENTE PÚBLICO:	MUNICIPIO DE HUEHUETOCA

Programa Presupuestario
Proyecto
Dependencia General
Dependencia Auxiliar

Identificador	Denominación
01030101	Conducción De Las Políticas Generales De Gobierno
010301010101	Relaciones Públicas
A00	PRESIDENCIA
100	Secretaría Particular

ID	Nombre de la meta de actividad	Programacion Anual		Avance Trimestral de Metas de Actividad						Avance Acumado Anual de Metas de Actividad					
		Unidad de Medida	Programada 2023	Programada		Alcanzada		Variación		Programada		Alcanzada		Variación	
				Meta	%	Meta	%	Meta	%	Meta	%	Meta	%	Meta	%
1	REDUCIR LAS DESIGUALDADES A TRAVES DE LA ATENCIÓN A GRUPOS VULNERABLES, MED	INFORME	4.00	1.00	25.00	1.00	25.00	0.00	0.00	2.00	50.00	2.00	50.00	0.00	0.00
2	REALIZAR MESAS DE TRABAJO CON LAS DEPENDENCIAS DE LA ADMINISTRACIÓN	INFORME	4.00	1.00	25.00	1.00	25.00	0.00	0.00	2.00	50.00	2.00	50.00	0.00	0.00
3	PROMOVER LA FIRMA DE CONVENIOS, ACUERDOS U OTROS INSTRUMENTOS	INFORME	4.00	1.00	25.00	1.00	25.00	0.00	0.00	2.00	50.00	2.00	50.00	0.00	0.00
4	PRESERVAR TRADICIONES MEDIANTE EL OTORGAMIENTO DE APOYOS PARA USOS Y	INFORME	4.00	1.00	25.00	1.00	25.00	0.00	0.00	2.00	50.00	2.00	50.00	0.00	0.00
5	APOYAR EN DIVERSAS ACTIVIDADES DE LA COMUNIDAD CON SERVICIO DE TRANSPORTE.	INFORME	4.00	1.00	25.00	1.00	25.00	0.00	0.00	2.00	50.00	2.00	50.00	0.00	0.00
6	REMODELAR LAS INTALACIONES DE LA OFICINA DE PRRESIDENCIA Y SALA DE	PROYECTO	1.00	0.00	0.00	0.00	0.00	0.00	0.00	1.00	100.00	0.00	0.00	-1.00	-100.00
7	ADQUISICION DE EQUIPO DE TRANSPORTE	GESTION	1.00	1.00	100.00	0.00	0.00	-1.00	-100.00	1.00	100.00	0.00	0.00	-1.00	-100.00
8	ADQUISICION DE MOBILIARIO Y EQUIPO DE OFICINA PARA OFICNA Y SALA DE CABILDOS.	GESTION	1.00	0.00	0.00	0.00	0.00	0.00	0.00	1.00	100.00	0.00	0.00	-1.00	-100.00

Total	66,321,125.82
-------	---------------



SISTEMA DE COORDINACION HACENDARIA DEL ESTADO DE MEXICO CON SUS MUNICIPIOS
GUIA METODOLOGICA PARA EL SEGUIMIENTO Y EVALUACION DEL PLAN DE DESARROLLO MUNICIPAL VIGENTE
SEGUIMIENTO Y EVALUACION DEL PRESUPUESTO BASADO EN RESULTADOS MUNICIPAL



Huehuetoca
2022 - 2024

MUNICIPIO DE:

HUEHUETOCA

Trimestre	Abril-Junio
-----------	-------------

PbRM-08c	AVANCE TRIMESTRAL DE METAS DE ACTIVIDAD POR PROYECTO
ENTE PÚBLICO:	MUNICIPIO DE HUEHUETOCA

Programa Presupuestario
 Proyecto
 Dependencia General
 Dependencia Auxiliar

Identificador	Denominación
01030101	Conducción De Las Políticas Generales De Gobierno
010301010101	Relaciones Públicas
E03	Eventos Especiales
110	Acción Cívica

ID	Nombre de la meta de actividad	Programación Anual		Avance Trimestral de Metas de Actividad						Avance Acumulado Anual de Metas de Actividad					
		Unidad de Medida	Programada 2023	Programada		Alcanzada		Variación		Programada		Alcanzada		Variación	
				Meta	%	Meta	%	Meta	%	Meta	%	Meta	%	Meta	%
1	ATENDER INVITACIONES DE LAS DEPENDENCIAS OFICIALES DE ORDEN	INFORME	4.00	1.00	25.00	1.00	25.00	0.00	0.00	2.00	50.00	2.00	50.00	0.00	0.00
2	REALIZAR EVENTOS REPRESENTATIVOS DE RECREACIÓN Y RECONOCIMIENTO A LA	INFORME	7.00	2.00	28.57	1.00	14.29	-1.00	-14.29	3.00	42.85	2.00	28.57	-1.00	-14.29
3	REALIZAR EVENTO CIVICOS CONMEMORATIVOS.	INFORME	9.00	1.00	11.11	1.00	11.11	0.00	0.00	5.00	55.56	5.00	55.56	0.00	0.00
4	REALIZAR EVENTOS CULTURALES.	INFORME	4.00	2.00	50.00	2.00	50.00	0.00	0.00	2.00	50.00	2.00	50.00	0.00	0.00
5	ACTUALIZAR DE MOBILIARIO Y EQUIPO DE COMPUTO PARA OFICINAS ADMINISTRATIVAS.	GESTION	1.00	1.00	100.00	0.00	0.00	-1.00	-100.00	1.00	100.00	0.00	0.00	-1.00	-100.00
6	ACTUALIZAR DE SISTEMA DE AUDIO Y VIDEO.	GETION	1.00	1.00	100.00	1.00	100.00	0.00	0.00	1.00	100.00	1.00	100.00	0.00	0.00
7	ACTUALIZAR EL MOBILIARIO PARA EVENTOS CIVICOS.	GESTION	1.00	1.00	100.00	0.00	0.00	-1.00	-100.00	1.00	100.00	0.00	0.00	-1.00	-100.00
8	REHABILITACION DE EQUIPO DE TRANSPORTE	PROYECTO	1.00	1.00	100.00	0.00	0.00	-1.00	-100.00	1.00	100.00	0.00	0.00	-1.00	-100.00
9	ADQUISICION DE UN REMOLQUE	GESTION	1.00	1.00	100.00	0.00	0.00	-1.00	-100.00	1.00	100.00	0.00	0.00	-1.00	-100.00
10	ADQUISICION Y MANTENIMIENTO A MOBILIARIO PARA EVENTOS	GESTION	1.00	1.00	100.00	1.00	100.00	0.00	0.00	1.00	100.00	1.00	100.00	0.00	0.00

Total	19,573,351.40
-------	---------------

ELABORÓ
CERCANO
 Y RELACIONES PÚBLICAS
 C. JULIO CESAR HERNANDEZ MARTINEZ
 TITULAR DE GIRAS Y RELACIONES PÚBLICAS

REVISÓ
TESORERÍA MUNICIPAL
 M. SILENE MARIELIA SANCHEZ MENDOZA
 TRESORERA MUNICIPAL

AUTORIZÓ
 V. MARTIN ALEJANDRO ORTIZ CRUZ
 TITULAR DE UIPEE Y MEJORA REGULATÓRIA

SISTEMA DE COORDINACION HACENDARIA DEL ESTADO DE MEXICO CON SUS MUNICIPIOS
GUIA METODOLOGICA PARA EL SEGUIMIENTO Y EVALUACION DEL PLAN DE DESARROLLO MUNICIPAL VIGENTE
SEGUIMIENTO Y EVALUACION DEL PRESUPUESTO BASADO EN RESULTADOS MUNICIPAL



Huehuetoca
2022 - 2024

MUNICIPIO DE:
HUEHUETOCA

Trimestre	Abril-Junio
-----------	-------------

PbRM-08c	AVANCE TRIMESTRAL DE METAS DE ACTIVIDAD POR PROYECTO
ENTE PÚBLICO:	MUNICIPIO DE HUEHUETOCA

Programa Presupuestario
Proyecto
Dependencia General
Dependencia Auxiliar

Identificador	Denominación
01080401	Transparencia
010804010101	Vinculación Ciudadana Con La Administración Pública
A00	PRESIDENCIA
122	Unidad de Transparencia

ID	Nombre de la meta de actividad	Programación Anual		Avance Trimestral de Metas de Actividad						Avance Acumulado Anual de Metas de Actividad					
		Unidad de Medida	Programada 2023	Programada		Alcanzada		Variación		Programada		Alcanzada		Variación	
				Meta	%	Meta	%	Meta	%	Meta	%	Meta	%	Meta	%
1	CAPACITAR A LOS SERVIDORES PÚBLICOS HABILITADOS SOBRE DERECHO DE ACCESO A	CURSO	4.00	1.00	25.00	1.00	25.00	0.00	0.00	2.00	50.00	2.00	50.00	0.00	0.00
2	ATENDER A LAS SOLICITUDES VERBALES, ESCRITAS Y ELECTRONICAS DE ACCESO A LA	INFORME	4.00	1.00	25.00	1.00	25.00	0.00	0.00	2.00	50.00	2.00	50.00	0.00	0.00
3	ACTUALIZAR EL MANUAL DE PROCEDIMIENTOS Y CATALOGO DE TRAMITES	ACTUALIZACIÓN	2.00	0.00	0.00	0.00	0.00	0.00	0.00	0.00	0.00	0.00	0.00	0.00	0.00
4	ACTUALIZAR LA PAG DE TRANSPARENCIA EN EL PORTAL IPOMEX	ACTUALIZACIÓN	4.00	1.00	25.00	1.00	25.00	0.00	0.00	2.00	50.00	2.00	50.00	0.00	0.00
5	SESIONES DEL COMITÉ DE TRANSPARENCIA	INFORME	4.00	1.00	25.00	1.00	25.00	0.00	0.00	2.00	50.00	2.00	50.00	0.00	0.00
6	Actualizar la pag Web de la administración pública municipal	INFORME	4.00	1.00	25.00	1.00	25.00	0.00	0.00	2.00	50.00	2.00	50.00	0.00	0.00

Total	250,625.15
-------	------------

ELABORÓ

C. CARLOS ROBERTO BRITO ESPINOSA
 TITULAR DE LA UNIDAD DE TRANSPARENCIA
 INFORMACIÓN PÚBLICA
 CENSAO

REVISÓ

M. en H.P. ALMA DELIA SANCHEZ MENDOZA
 TESORERÍA MUNICIPAL
 TERCEROS MUNICIPIOS

AUTORIZÓ

C. VALENTÍN ALEJANDRO ORTIZ CRUZ
 TITULAR DE OÍPE Y MEJORA REGULATORIA

SISTEMA DE COORDINACION HACENDARIA DEL ESTADO DE MEXICO CON SUS MUNICIPIOS
GUIA METODOLOGICA PARA EL SEGUIMIENTO Y EVALUACION DEL PLAN DE DESARROLLO MUNICIPAL VIGENTE
SEGUIMIENTO Y EVALUACION DEL PRESUPUESTO BASADO EN RESULTADOS MUNICIPAL

MUNICIPIO DE:
 HUEHUETOCA



Huehuetoca
 2022 - 2024

Trimestre	Abril-Junio
-----------	-------------

PbRM-08c	AVANCE TRIMESTRAL DE METAS DE ACTIVIDAD POR PROYECTO
ENTE PÚBLICO:	MUNICIPIO DE HUEHUETOCA

Programa Presupuestario
 Proyecto
 Dependencia General
 Dependencia Auxiliar

Identificador	Denominación
01030401	Desarrollo De La Función Pública Y Ética En El Servicio Público
010304010101	Fiscalización, Control Y Evaluación Interna De La Gestión Pública
B00	SINDICATURAS
100	Secretaría Particular

ID	Nombre de la meta de actividad	Unidad de Medida	Programacion Anual		Avance Trimestral de Metas de Actividad						Avance Acumulado Anual de Metas de Actividad					
			Programada 2023	Variación	Programada		Alcanzada		Variación		Programada		Alcanzada		Variación	
					Meta	%	Meta	%	Meta	%	Meta	%	Meta	%	Meta	%
1	SEGUIMIENTO DE LAS ACCIONES DEVINIENTES DE LOS ACTOS DE	Pfijo de Observaciones	4.00	0.00	1.00	25.00	1.00	25.00	0.00	0.00	2.00	50.00	2.00	50.00	0.00	0.00
2	INFORME DE LAS COMISIONES EDILICIAS ASIGNADAS A LA SINDICATURA MUNICIPAL	Informe	4.00	0.00	1.00	25.00	1.00	25.00	0.00	0.00	2.00	50.00	2.00	50.00	0.00	0.00
3	ASISTENCIA A LAS SESIONES DE CABILDO DEL AYUNTAMIENTO	Sesiones	54.00	13.00	24.07	44.57	12.00	22.22	-1.00	-1.85	27.00	50.00	26.00	48.15	-1.00	-1.85
4	MEJORAMIENTO Y EQUIPAMIENTO DE OFICINAS	Gestión	2.00	0.00	0.00	0.00	0.00	0.00	0.00	0.00	1.00	50.00	0.00	0.00	-1.00	-50.00

Total	1,942,923.25
-------	--------------

GOBIERNO CERCANO
 CANA ELBA REBEZ FERNANDEZ
 SINDICO MUNICIPAL

REVISÓ
 M. en HAB ALMA DELA ROSA MENDOZA
 TESORERA MUNICIPAL

AUTORIZÓ
 C. VALENTIN ANDRÉS ORTIZ CRUZ
 TITULAR DE TIPO Y MEJORA REGULATORIA

SISTEMA DE COORDINACION HACENDARIA DEL ESTADO DE MEXICO CON SUS MUNICIPIOS
GUIA METODOLOGICA PARA EL SEGUIMIENTO Y EVALUACION DEL PLAN DE DESARROLLO MUNICIPAL VIGENTE
SEGUIMIENTO Y EVALUACION DEL PRESUPUESTO BASADO EN RESULTADOS MUNICIPAL



Huehuetoca
2022 - 2024

MUNICIPIO DE:
HUEHUETOCA

Trimestre	Abril-Junio
-----------	-------------


PbRM-08c	AVANCE TRIMESTRAL DE METAS DE ACTIVIDAD POR PROYECTO
ENTE PÚBLICO:	MUNICIPIO DE HUEHUETOCA

Programa Presupuestario
Proyecto
Dependencia General
Dependencia Auxiliar


Identificador	Denominación
01030501	Asistencia Jurídica Al Ejecutivo
010305010105	Asesoría Jurídica Al Ayuntamiento
B00	SINDICATURAS
100	Secretaría Particular

ID	Nombre de la meta de actividad	Programación Anual		Avance Trimestral de Metas de Actividad						Avance Acumulado Anual de Metas de Actividad						
		Unidad de Medida	Programada 2023	Programada		Alcanzada		Variación		Programada		Alcanzada		Variación		
				Meta	%	Meta	%	Meta	%	Meta	%	Meta	%	Meta	%	
1	EMISIÓN DEL MANUAL DE ORGANIZACIÓN DE LA SINDICATURA MUNICIPAL	MANUAL	1.00	0.00	0.00	0.00	0.00	0.00	0.00	0.00	1.00	100.00	1.00	100.00	0.00	0.00
2	EMISIÓN DEL MANUAL DE PROCEDIMIENTOS DE LA SINDICATURA	MANUAL	1.00	0.00	0.00	0.00	0.00	0.00	0.00	0.00	1.00	100.00	1.00	100.00	0.00	0.00
3	CAPACITACIÓN DE LOS SERVIDORES PÚBLICOS DE LA SINDICATURA	CURSO	8.00	2.00	25.00	2.00	25.00	0.00	0.00	4.00	50.00	2.00	25.00	-2.00	-25.00	
4	RESOLUCIÓN DE ASUNTOS DE CONTROVERSIAS ENTRE CONDÓMINOS	INFOME	4.00	1.00	25.00	1.00	25.00	0.00	0.00	2.00	50.00	2.00	50.00	0.00	0.00	

Total	499,985.85
-------	------------


Huehuetoca
 2022 - 2024
ELABORÓ
SINDICATURA
 CANA ELBA PEREZ HERNANDEZ
 GOBIERNO
 CERCANO
 SINDICO MUNICIPAL


Huehuetoca
 2022 - 2024
REVISÓ
TESORERÍA MUNICIPAL
 M. en H.P. ALMA DELIA SANCHEZ MENDOZA
 GOBIERNO
 CERCANO
 TESOERÍA MUNICIPAL


Huehuetoca
 2022 - 2024
AUTORIZÓ
 C. VALENTIN ALVARO ORTIZ CRUZ
 TITULAR DE UNIDAD DE MEJORA REGULATORIA

SISTEMA DE COORDINACION HACENDARIA DEL ESTADO DE MEXICO CON SUS MUNICIPIOS
GUIA METODOLOGICA PARA EL SEGUIMIENTO Y EVALUACION DEL PLAN DE DESARROLLO MUNICIPAL VIGENTE
SEGUIMIENTO Y EVALUACION DEL PRESUPUESTO BASADO EN RESULTADOS MUNICIPAL

MUNICIPIO DE:
 HUEHUETOCA



Huehuetoca
 2022 - 2024

Trimestre	Abril-Junio
-----------	-------------


PbRM-08c	AVANCE TRIMESTRAL DE METAS DE ACTIVIDAD POR PROYECTO
ENTE PÚBLICO:	MUNICIPIO DE HUEHUETOCA

Programa Presupuestario
 Proyecto
 Dependencia General
 Dependencia Auxiliar

Identificador	Denominación
01080101	Protección Jurídica De Las Personas Y Sus Bienes
010801010201	Regularización De Los Bienes Inmuebles
B00	SINDICATURAS
100	Secretaría Particular

ID	Nombre de la meta de actividad	Programación Anual		Avance Trimestral de Metas de Actividad						Avance Acumulado Anual de Metas de Actividad					
		Unidad de Medida	Programada 2023	Programada		Alcanzada		Variación		Programada		Alcanzada		Variación	
				Meta	%	Meta	%	Meta	%	Meta	%	Meta	%	Meta	%
1	REVISIÓN DE LOS REGISTROS DE LOS BIENES MUEBLES E INMUEBLES DEL	INVENTARIO	2.00	1.00	50.00	1.00	50.00	0.00	0.00	1.00	50.00	2.00	100.00	1.00	50.00
2	REVISIÓN DE LOS INFORMES DE LOS COMITÉS DE BIENES DEL AYUNTAMIENTO Y	INFORME	4.00	1.00	25.00	1.00	25.00	0.00	0.00	2.00	50.00	2.00	50.00	0.00	0.00
3	GESTIÓN PARA LA REGULARIZACIÓN DEL REGISTRO DE BIENES INMUEBLES	INFORME	4.00	1.00	25.00	1.00	25.00	0.00	0.00	2.00	50.00	2.00	50.00	0.00	0.00
4	GESTIÓN DE LA ESCRITURA PÚBLICA DE BIENES INMUEBLES PROPIEDAD DEL	INFORME	4.00	1.00	25.00	1.00	25.00	0.00	0.00	2.00	50.00	2.00	50.00	0.00	0.00

Total	469,985.85
-------	------------



SISTEMA DE COORDINACIÓN HACENDARIA DEL ESTADO DE MEXICO CON SUS MUNICIPIOS
GUIA METODOLOGICA PARA EL SEGUIMIENTO Y EVALUACION DEL PLAN DE DESARROLLO MUNICIPAL VIGENTE
SEGUIMIENTO Y EVALUACION DEL PRESUPUESTO BASADO EN RESULTADOS MUNICIPAL



MUNICIPIO DE:
HUEHUETOCA

Trimestre Abril-Junio

PbRM-08c	AVANCE TRIMESTRAL DE METAS DE ACTIVIDAD POR PROYECTO
ENTE PÚBLICO:	MUNICIPIO DE HUEHUETOCA

Programa Presupuestario
Proyecto
Dependencia General
Dependencia Auxiliar

Identificador	Denominación
01080102	Modernización Del Catastro Mexiquense
010801020201	Información Catastral Municipal
L00	TESORERIA
118	Catastro Municipal

ID	Nombre de la meta de actividad	Programacion Anual		Avance Trimestral de Metas de Actividad						Avance Acumulado Anual de Metas de Actividad					
		Unidad de Medida	Programada 2023	Programada		Alcanzada		Variacion		Programada		Alcanzada		Variación	
				Meta	%	Meta	%	Meta	%	Meta	%	Meta	%	Meta	%
1	REALIZAR LEVANTAMIENTOS TOPOGRÁFICOS CATASTRALES	LEVANTAMIENTO	12.00	3.00	25.00	8.00	66.67	5.00	41.67	6.00	50.00	25.00	208.33	19.00	198.33
2	REALIZAR VERIFICACIONES DE LINDEROS	NOTIFICACIÓN	12.00	3.00	25.00	29.00	241.67	26.00	216.67	6.00	50.00	48.00	400.00	42.00	350.00
3	ACTUALIZACIÓN GRÁFICA, INCORPORACIÓN Y ACTUALIZACIÓN DE PREDIOS	REPORTE	12.00	3.00	25.00	3.00	25.00	0.00	0.00	6.00	50.00	6.00	50.00	0.00	0.00
4	ACTUALIZAR EL PADRON CATASTRAL INCORPORACIONES, BAJAS Y	REPORTE	12.00	3.00	25.00	3.00	25.00	0.00	0.00	6.00	50.00	6.00	50.00	0.00	0.00
5	GESTIÓN PARA LA COMPRA DE EQUIPO DE COMPUTO (INCLUYE: NO BREAK)	REGISTRO	4.00	1.00	25.00	0.00	0.00	-1.00	-25.00	2.00	50.00	0.00	0.00	-2.00	-50.00
6	REALIZAR INSPECCIONES DE ESCRITORIO (EN OFICINAS)	REGISTRO	4.00	1.00	25.00	0.10	2.50	-0.90	-22.50	2.00	50.00	1.10	27.50	-0.90	-22.50
7	GESTIÓN DE EQUIPOS DE SCANNER	GESTION	1.00	0.00	0.00	0.00	0.00	0.00	0.00	1.00	100.00	1.00	100.00	0.00	0.00
8	GESTION DE EQUIPO TOPOGRAFICO (ESTACIÓN TOTAL)	GESTION	1.00	0.00	0.00	0.00	0.00	0.00	0.00	1.00	100.00	1.00	100.00	0.00	0.00
9	GESTION DE VEHÍCULO	GESTION	1.00	0.00	0.00	0.00	0.00	0.00	0.00	1.00	100.00	1.00	100.00	0.00	0.00
10	GESTION PARA LA COMPRA DE EQUIPO DE COMPUTO (INCLUYE: NO BREAK)	GESTION	0.00	0.00	0.00	0.00	0.00	0.00	0.00	0.00	0.00	0.00	0.00	0.00	0.00

Total	2,458,704.72
-------	--------------

ELABORÓ

M. en H.P. ALMA DELIA SANCHEZ MENDOZA
 TESOERERA MUNICIPAL

REVISÓ

M. en H.P. ALMA DELIA SANCHEZ MENDOZA
 TESOERERA MUNICIPAL

AUTORIZÓ

G. VALENTIN DE LA CRUZ
 TITULAR DE LÍPIDE Y MEJORA REGULATORIA

SISTEMA DE COORDINACION HACENDARIA DEL ESTADO DE MEXICO CON SUS MUNICIPIOS
GUIA METODOLOGICA PARA EL SEGUIMIENTO Y EVALUACION DEL PLAN DE DESARROLLO MUNICIPAL VIGENTE
SEGUIMIENTO Y EVALUACION DEL PRESUPUESTO BASADO EN RESULTADOS MUNICIPAL

MUNICIPIO DE:
HUEHUETOCA



Huehuetoca
 2022 - 2024

Trimestre: **Abril-Junio**

PbRM-08c	AVANCE TRIMESTRAL DE METAS DE ACTIVIDAD POR PROYECTO
ENTE PÚBLICO:	MUNICIPIO DE HUEHUETOCA

Programa Presupuestario
 Proyecto
 Dependencia General
 Dependencia Auxiliar

Identificador	Denominación
01050202	Fortalecimiento De Los Ingresos
010502020101	Captación Y Recaudación De Ingresos
L00	TESORERIA
115	Ingresos

ID	Nombre de la meta de actividad	Programación Anual		Avance Trimestral de Metas de Actividad						Avance Acumulado Anual de Metas de Actividad					
		Unidad de Medida	Programada 2023	Programada		Alcanzada		Variación		Programada		Alcanzada		Variación	
				Meta	%	Meta	%	Meta	%	Meta	%	Meta	%	Meta	%
1	Realizar campañas para atraer el pago de contribuyentes del impuestos y de	Campaña	4.00	1.00	25.00	1.00	25.00	0.00	0.00	2.00	50.00	2.00	50.00	0.00	0.00
2	Capacitar al personal de la Subtesorería de Ingresos	Capacitación	12.00	3.00	25.00	3.00	25.00	0.00	0.00	6.00	50.00	6.00	50.00	0.00	0.00
3	Mantener vigente el convenio de colaboración administrativa en materia fiscal	Convenio	2.00	1.00	50.00	1.00	50.00	0.00	0.00	2.00	100.00	2.00	100.00	0.00	0.00
4	Visitas de inspección y verificación a cajas externas	Inspección	98.00	24.00	25.00	24.00	25.00	0.00	0.00	48.00	50.00	48.00	50.00	0.00	0.00
5	Promover acciones para el estímulo de la Recaudación	Rifa	1.00	1.00	100.00	0.00	0.00	-1.00	-100.00	1.00	100.00	0.00	0.00	-1.00	-100.00
6	Realizar toma de lectura de medidores de agua para generar su estado de cu	Informe	4.00	1.00	25.00	1.00	25.00	0.00	0.00	2.00	50.00	2.00	50.00	0.00	0.00
7	Instalar medidores de agua potable	Instalación	2,000.00	300.00	25.00	334.00	16.70	-165.00	-8.30	1,000.00	50.00	572.00	28.60	-428.00	-21.40
8	Mantener vigente el convenio de colaboración administrativa para la adminis	Convenio	1.00	0.00	0.00	0.00	0.00	0.00	0.00	1.00	100.00	1.00	100.00	0.00	0.00
9	Realizar el reporte que refleja el número de contribuyentes que pagan Impue	Reporte	12.00	3.00	25.00	3.00	25.00	0.00	0.00	6.00	50.00	6.00	50.00	0.00	0.00
10	Actualización de padron de contribuyentes de Agua y Predio	Actualización	24.00	6.00	25.00	6.00	25.00	0.00	0.00	12.00	50.00	12.00	50.00	0.00	0.00

Total	51,197,419.88
-------	---------------

ELABORÓ

 M. en H.P. ALMA DELIA SANCHEZ MENDOZA
 TESORERÍA MUNICIPAL

REVISÓ

 M. en H.P. ALMA DELIA SANCHEZ MENDOZA
 TESORERÍA MUNICIPAL

AUTORIZÓ

 C. VALENTÍN ALEJANDRO ORTIZ CRUZ
 TITULAR DE LA DEPENDENCIA DE MEJORA REGULATORIA

SISTEMA DE COORDINACION HACENDARIA DEL ESTADO DE MEXICO CON SUS MUNICIPIOS
GUIA METODOLOGICA PARA EL SEGUIMIENTO Y EVALUACION DEL PLAN DE DESARROLLO MUNICIPAL VIGENTE
SEGUIMIENTO Y EVALUACION DEL PRESUPUESTO BASADO EN RESULTADOS MUNICIPAL



Huehuetoca
2022 - 2024

MUNICIPIO DE:
HUEHUETOCA

Trimestre	Abril-Junio
-----------	-------------

PbRM-08c	AVANCE TRIMESTRAL DE METAS DE ACTIVIDAD POR PROYECTO
ENTE PÚBLICO:	MUNICIPIO DE HUEHUETOCA

Programa Presupuestario
Proyecto
Dependencia General
Dependencia Auxiliar

Identificador	Denominación
02020201	Desarrollo Comunitario
020202010102	Apoyo A La Comunidad
C06	Regiduría VI
100	Secretaría Particular

ID	Nombre de la meta de actividad	Programación Anual		Avance Trimestral de Metas de Actividad						Avance Acumulado Anual de Metas de Actividad					
		Unidad de Medida	Programada 2023	Programada		Alcanzada		Variación		Programada		Alcanzada		Variación	
				Meta	%	Meta	%	Meta	%	Meta	%	Meta	%	Meta	%
1	PRESENCIAR SESIONES DE CABILDO	SESION	52.00	13.00	25.00	12.00	23.08	-1.00	-1.92	25.00	50.00	25.00	48.08	-1.92	-1.92
2	PRESENCIAR ACTOS CIVICOS	EVENO	12.00	3.00	25.00	1.00	8.33	-2.00	-16.67	6.00	50.00	4.00	33.33	-2.00	-16.67
3	PRESENCIAR SESIONES DE COMISIONES EDILICIAS	REGISTRO	36.00	9.00	25.00	9.00	25.00	0.00	0.00	15.00	50.00	15.00	50.00	0.00	0.00

Total	1,110,925.62
-------	--------------

ELABORÓ

LIC. CHRISTIAN ARIEL LOPEZ MENDOZA
SEXTO REGIDOR

REVISÓ

M. en H.P. ALMA DEL SOL SANCHEZ MENDOZA
TESORERA MUNICIPAL

AUTORizó

C. VALENTIN ALEJANDRO ORTIZ CRUZ
TITULAR DE UIPPE Y MEJORA REGULATORIA

SISTEMA DE COORDINACION HACENDARIA DEL ESTADO DE MEXICO CON SUS MUNICIPIOS
GUIA METODOLOGICA PARA EL SEGUIMIENTO Y EVALUACION DEL PLAN DE DESARROLLO MUNICIPAL VIGENTE
SEGUIMIENTO Y EVALUACION DEL PRESUPUESTO BASADO EN RESULTADOS MUNICIPAL



Huehuetoca
2022 - 2024

MUNICIPIO DE:
HUEHUETOCA

Trimestre	Abril-Junio
-----------	-------------

Identificador	Denominación
02010301	Manejo De Aguas Residuales, Drenaje Y Alcantarillado
020103010101	Construcción De Infraestructura Para Drenaje Y Alcantarillado
F00	DESARROLLO URBANO Y OBRAS PUBLICAS
124	Obras Públicas

PbRM-08c	AVANCE TRIMESTRAL DE METAS DE ACTIVIDAD POR PROYECTO
ENTE PÚBLICO:	MUNICIPIO DE HUEHUETOCA

Programa Presupuestario
Proyecto
Dependencia General
Dependencia Auxiliar

ID	Nombre de la meta de actividad	Programacion Anual		Avance Trimestral de Metas de Actividad						Avance Acumulado Anual de Metas de Actividad					
		Unidad de Medida	Programada 2023	Programada		Alcanzada		Variación		Programada		Alcanzada		Variación	
				Meta	%	Meta	%	Meta	%	Meta	%	Meta	%	Meta	%
1	Levantamiento topográfico, proyecto ejecutivo y presupuesto	Levantamiento	5.00	3.00	60.00	3.00	60.00	0.00	0.00	3.00	60.00	3.00	60.00	0.00	0.00
2	Contrato	Proyecto	5.00	3.00	60.00	3.00	60.00	0.00	0.00	3.00	60.00	3.00	60.00	0.00	0.00
3	Supervisión y cierre de expediente técnico	Expediente	5.00	3.00	60.00	3.00	60.00	0.00	0.00	3.00	60.00	3.00	60.00	0.00	0.00

Totals	6,585,765.80
--------	--------------

ELABORÓ
DIRECCIÓN DE OBRAS PÚBLICAS Y MANTENIMIENTO URBANO
 ARCECTOR GUERRERO PÉREZ
 GOBIERNO MUNICIPAL
 DIRECTOR DE OBRAS PÚBLICAS Y MANTENIMIENTO URBANO

REVISÓ
TESORERÍA MUNICIPAL
 M. en H.P. ALMA DELIA SANCHEZ MENDOZA
 TESORERA MUNICIPAL

AUTORIZÓ
TESORERÍA MUNICIPAL
 C. VALENTÍN ANDRÉS CRUZ
 TITULAR DE TIPO Y MEJORA REGULATORIA

SISTEMA DE COORDINACION HACENDARIA DEL ESTADO DE MEXICO CON SUS MUNICIPIOS
GUIA METODOLOGICA PARA EL SEGUIMIENTO Y EVALUACION DEL PLAN DE DESARROLLO MUNICIPAL VIGENTE
SEGUIMIENTO Y EVALUACION DEL PRESUPUESTO BASADO EN RESULTADOS MUNICIPAL

MUNICIPIO DE:
HUEHUETOCA



Huehuetoca
2022 - 2024

Trimestre	Abril-Junio
-----------	-------------

PbRM-08c	AVANCE TRIMESTRAL DE METAS DE ACTIVIDAD POR PROYECTO
ENTE PÚBLICO:	MUNICIPIO DE HUEHUETOCA

Programa Presupuestario
 Proyecto
 Dependencia General
 Dependencia Auxiliar

Identificador	Denominación
02010501	Manejo Sustentable Y Conservación De Los Ecosistemas Y La Biodiversidad
020105010101	Promoción Y Difusión De Parques Y Zoológicos
F00	DESARROLLO URBANO Y OBRAS PUBLICAS
124	Obras Públicas

ID	Nombre de la meta de actividad	Programación Anual		Avance Trimestral de Metas de Actividad						Avance Acumulado Anual de Metas de Actividad						
		Unidad de Medida	Programada 2023	Programada		Alcanzada		Variación		Programada		Alcanzada		Variación		
				Meta	%	Meta	%	Meta	%	Meta	%	Meta	%	Meta	%	
1	Levantamiento topográfico, proyecto ejecutivo y presupuesto	Levantamiento	1.00	0.00	0.00	0.00	0.00	0.00	0.00	0.00	1.00	1.00	0.00	0.00	0.00	0.00
2	Contrato	Proyecto	1.00	0.00	0.00	0.00	0.00	0.00	0.00	0.00	1.00	1.00	0.00	0.00	0.00	0.00
3	Supervisión y cierre de expediente técnico	Expediente	1.00	0.00	0.00	0.00	0.00	0.00	0.00	0.00	1.00	1.00	0.00	0.00	0.00	0.00

Total	500,000.00
-------	------------

ELABORÓ
 ARQ. HECTOR GUERRERO PÉREZ
 DIRECTOR DE OBRAS PÚBLICAS Y MANTENIMIENTO URBANO

REVISÓ
 M. en C. H.P. ALMA LINDA SANCHEZ MENDOZA
 TESOERERA MUNICIPAL

AUTORIZÓ
 C. VALENTE INACIO ORTIZ CRUZ
 TITULAR DE UPPD / MEJORA REGULATORIA

SISTEMA DE COORDINACION HACENDARIA DEL ESTADO DE MEXICO CON SUS MUNICIPIOS
GUIA METODOLOGICA PARA EL SEGUIMIENTO Y EVALUACION DEL PLAN DE DESARROLLO MUNICIPAL VIGENTE
SEGUIMIENTO Y EVALUACION DEL PRESUPUESTO BASADO EN RESULTADOS MUNICIPAL



Huehuetoca
2022 - 2024

MUNICIPIO DE:
HUEHUETOCA

Trimestre	Abril-Junio
-----------	-------------

PbRM-08c	AVANCE TRIMESTRAL DE METAS DE ACTIVIDAD POR PROYECTO
ENTE PÚBLICO:	MUNICIPIO DE HUEHUETOCA

Programa Presupuestario
Proyecto
Dependencia General
Dependencia Auxiliar

Identificador	Denominación
02020101	Desarrollo Urbano
020201010203	Guarniciones Y Banquetas
F00	DESARROLLO URBANO Y OBRAS PUBLICAS
124	Obras Públicas

ID	Nombre de la meta de actividad	Programacion Anual		Avance Trimestral de Metas de Actividad						Avance Acumulado Anual de Metas de Actividad					
		Unidad de Medida	Programada 2023	Programada		Alcanzada		Variación		Programada		Alcanzada		Variación	
				Meta	%	Meta	%	Meta	%	Meta	%	Meta	%	Meta	%
1	Levantamiento topográfico, proyecto ejecutivo y presupuesto	Levantamiento	4.00	0.00	0.00	0.00	0.00	0.00	0.00	0.00	0.00	0.00	0.00	0.00	0.00
2	Contrato	Proyecto	4.00	0.00	0.00	0.00	0.00	0.00	0.00	0.00	0.00	0.00	0.00	0.00	0.00
3	Supervisión y cierre de expediente técnico	Expediente	4.00	0.00	0.00	0.00	0.00	0.00	0.00	0.00	0.00	0.00	0.00	0.00	0.00

Total	1,323,135.77
-------	--------------

ELABORÓ

ARQ. HÉCTOR GUERRERO PÉREZ
 DIRECTOR DE OBRAS PÚBLICAS Y MANTENIMIENTO URBANO

TESORERÍA MUNICIPAL
 M. en F.P. ALMA DELIA RANQUEZ MENDOZA
 TESOERERA MUNICIPAL

AUTORIZÓ

C. VILEM ALEJANDRO ORTIZ CRUZ
 TITULAR DE MIPPE Y MEJORA REGULATORIA

SISTEMA DE COORDINACION HACENDARIA DEL ESTADO DE MEXICO CON SUS MUNICIPIOS
GUIA METODOLOGICA PARA EL SEGUIMIENTO Y EVALUACION DEL PLAN DE DESARROLLO MUNICIPAL VIGENTE
SEGUIMIENTO Y EVALUACION DEL PRESUPUESTO BASADO EN RESULTADOS MUNICIPAL

MUNICIPIO DE:
 HUEHUETOCA



Huehuetoca
 2022 - 2024

Trimestre	Abril-Junio
-----------	-------------

PbRM-08c	AVANCE TRIMESTRAL DE METAS DE ACTIVIDAD POR PROYECTO
ENTE PÚBLICO:	MUNICIPIO DE HUEHUETOCA

Programa Presupuestario
 Proyecto
 Dependencia General
 Dependencia Auxiliar

Identificador	Denominación
02020101	Desarrollo Urbano
020201010204	Construcción Y Remodelación De Plazas Cívicas Y Jardines
F00	DESARROLLO URBANO Y OBRAS PUBLICAS
124	Obras Públicas

ID	Nombre de la meta de actividad	Programacion Anual		Avance Trimestral de Metas de Actividad						Avance Acumulado Anual de Metas de Actividad						
		Unidad de Medida	Programada 2023	Programada		Alcanzada		Variación		Programada		Alcanzada		Variación		
				Meta	%	Meta	%	Meta	%	Meta	%	Meta	%	Meta	%	
1	Levantamiento topográfico, proyecto ejecutivo y presupuesto	Levantamiento	2.00	0.00	0.00	0.00	0.00	0.00	0.00	0.00	2.00	2.00	0.00	0.00	0.00	0.00
2	Contrato	Proyecto	2.00	0.00	0.00	0.00	0.00	0.00	0.00	0.00	2.00	2.00	0.00	0.00	0.00	0.00
3	Supervisión y cierre de expediente técnico	Expediente	2.00	0.00	0.00	0.00	0.00	0.00	0.00	0.00	2.00	2.00	0.00	0.00	0.00	0.00

Total	2,082,955.10
-------	--------------

ELABORO

ARQ. HECTOR GUERRERO PEREZ
 DIRECTOR DE OBRAS PUBLICAS Y MANTENIMIENTO URBANO

REVISO

M. en C. HILDA LIDIA SÁNCHEZ MENDOZA
 TESOREERA MUNICIPAL

AUTORIZO

C. VALENTIN ALEJANDRO ORTIZ CRUZ
 TITULAR DE LÍNEA Y MEJORA REGULATORIA

SISTEMA DE COORDINACION HACENDARIA DEL ESTADO DE MEXICO CON SUS MUNICIPIOS
GUIA METODOLOGICA PARA EL SEGUIMIENTO Y EVALUACION DEL PLAN DE DESARROLLO MUNICIPAL VIGENTE
SEGUIMIENTO Y EVALUACION DEL PRESUPUESTO BASADO EN RESULTADOS MUNICIPAL

MUNICIPIO DE:
 HUEHUETOCA



Huehuetoca
 2022 - 2024

Trimestre Abril-Junio

PbRM-08c	AVANCE TRIMESTRAL DE METAS DE ACTIVIDAD POR PROYECTO
ENTE PÚBLICO:	MUNICIPIO DE HUEHUETOCA

Programa Presupuestario
 Proyecto
 Dependencia General
 Dependencia Auxiliar

Identificador	Denominación
02020101	Desarrollo Urbano
020201010301	Construcción De Vialidades Urbanas
F00	DESARROLLO URBANO Y OBRAS PUBLICAS
124	Obras Públicas

ID	Nombre de la meta de actividad	Programacion Anual		Avance Trimestral de Metas de Actividad						Avance Acumado Anual de Metas de Actividad					
		Unidad de Medida	Programada 2023	Programada		Alcanzada		Variacion		Programada		Alcanzada		Variación	
				Meta	%	Meta	%	Meta	%	Meta	%	Meta	%	Meta	%
1	Levantamiento topográfico, proyecto ejecutivo y presupuesto	Levantamiento	15.00	0.00	0.00	0.00	0.00	0.00	0.00	0.00	0.00	0.00	0.00	0.00	0.00
2	Contrato	Proyecto	10.00	0.00	0.00	0.00	0.00	0.00	0.00	0.00	0.00	0.00	0.00	0.00	0.00
3	Supervisión y cierre de expediente técnico	Expediente	10.00	0.00	0.00	0.00	0.00	0.00	0.00	0.00	0.00	0.00	0.00	0.00	0.00

Total	15,182,582.85
-------	---------------

ELABORÓ
 DIRECCION DE OBRAS Y MANTENIMIENTO URBANO
 ARO, HECTOR GUERRERO PEREZ
 DIRECTOR DE OBRAS PÚBLICAS Y MANTENIMIENTO URBANO

REVISÓ
 HUEHUETOCA
 TESORERÍA MUNICIPAL
 M. ENRIQUE ALBERTO SANCHEZ MENDOZA
 TESORERÍA MUNICIPAL
 CERRILLO

AUTORIZÓ
 HUEHUETOCA
 UNIDAD DE INFORMACIÓN Y COMUNICACIÓN
 C. VALENTÍN ALVARADO ORTIZ CRUZ
 TITULAR DEL OFICIO DE MEJORA REGULATORIA

SISTEMA DE COORDINACION HACENDARIA DEL ESTADO DE MEXICO CON SUS MUNICIPIOS
GUIA METODOLOGICA PARA EL SEGUIMIENTO Y EVALUACION DEL PLAN DE DESARROLLO MUNICIPAL VIGENTE
SEGUIMIENTO Y EVALUACION DEL PRESUPUESTO BASADO EN RESULTADOS MUNICIPAL



Huehuetoca
2022 - 2024

MUNICIPIO DE:
HUEHUETOCA

Trimestre: **Abril-Junio**

PbRM-08c	AVANCE TRIMESTRAL DE METAS DE ACTIVIDAD POR PROYECTO
ENTE PÚBLICO:	MUNICIPIO DE HUEHUETOCA

Programa Presupuestario
Proyecto
Dependencia General
Dependencia Auxiliar

Identificador	Denominación
02020101	Desarrollo Urbano
020201010302	Rehabilitación De Vialidades Urbanas
F00	DESARROLLO URBANO Y OBRAS PUBLICAS
124	Obras Públicas

ID	Nombre de la meta de actividad	Programacion Anual		Avance Trimestral de Metas de Actividad						Avance Acumulado Anual de Metas de Actividad					
		Unidad de Medida	Programada 2023	Programada		Alcanzada		Variación		Programada		Alcanzada		Variación	
				Meta	%	Meta	%	Meta	%	Meta	%	Meta	%	Meta	%
1	Levantamiento topográfico, proyecto ejecutivo y presupuesto	Levantamiento	7.00	1.00	14.29	1.00	14.29	0.00	0.00	1.00	14.29	1.00	14.29	0.00	0.00
2	Contrato	Proyecto	7.00	1.00	14.29	1.00	14.29	0.00	0.00	1.00	14.29	1.00	14.29	0.00	0.00
3	Supervisión y cierre de expediente técnico	Expediente	7.00	1.00	14.29	1.00	14.29	0.00	0.00	1.00	14.29	1.00	14.29	0.00	0.00

Total	16,859,223.46
-------	---------------

ELABORÓ
DIRECCION DE OBRAS Y MANTENIMIENTO URBANO
ARQ. HECTOR GUERRERO PEREZ
 DIRECTOR DE OBRAS PÚBLICAS Y MANTENIMIENTO URBANO

REVISÓ
TESORERIA MUNICIPAL
 M. en H.P. ALMIRANTE GONZALEZ MENDOZA
 TESORERA MUNICIPAL

AUTORIZÓ
TITULAR DE EQUIPE Y MEJORA REGULATORIA
 C. VALENTIN ANDRÉS ORTIZ CRUZ

SISTEMA DE COORDINACION HACENDARIA DEL ESTADO DE MEXICO CON SUS MUNICIPIOS
GUIA METODOLOGICA PARA EL SEGUIMIENTO Y EVALUACION DEL PLAN DE DESARROLLO MUNICIPAL VIGENTE
SEGUIMIENTO Y EVALUACION DEL PRESUPUESTO BASADO EN RESULTADOS MUNICIPAL



Huehuetoca
2022 - 2024

MUNICIPIO DE:
HUEHUETOCA

Trimestre	Abril-Junio
-----------	-------------

PbRM-08c	AVANCE TRIMESTRAL DE METAS DE ACTIVIDAD POR PROYECTO
ENTE PÚBLICO:	MUNICIPIO DE HUEHUETOCA

Programa Presupuestario
Proyecto
Dependencia General
Dependencia Auxiliar

Identificador	Denominación
02020101	Desarrollo Urbano
020201010401	Construcción Y Ampliación De Edificaciones Urbanas
F00	DESARROLLO URBANO Y OBRAS PUBLICAS
124	Obras Públicas

ID	Nombre de la meta de actividad	Programación Anual		Avance Trimestral de Metas de Actividad						Avance Acumulado Anual de Metas de Actividad						
		Unidad de Medida	Programada 2023	Programada		Alcanzada		Variación		Programada		Alcanzada		Variación		
				Meta	%	Meta	%	Meta	%	Meta	%	Meta	%	Meta	%	
1	Levantamiento topográfico, proyecto ejecutivo y presupuesto	Levantamiento	1.00	0.00	0.00	0.00	0.00	0.00	0.00	0.00	2.00	2.00	0.00	0.00	0.00	0.00
2	Contrato	Proyecto	1.00	0.00	0.00	0.00	0.00	0.00	0.00	0.00	2.00	2.00	0.00	0.00	0.00	0.00
3	Supervisión y cierre de expediente técnico	Expediente	1.00	0.00	0.00	0.00	0.00	0.00	0.00	0.00	2.00	2.00	0.00	0.00	0.00	0.00

Total	1,039,566.97
-------	--------------

ELABORÓ

H. HECTOR GUERRERO PEREZ
 DIRECTOR DE OBRAS PÚBLICAS Y MANTENIMIENTO URBANO

REVISÓ

M. en P. ALMA DELIA SANCHEZ MENDOZA
 TESORERA MUNICIPAL

AUTORIZÓ

C. ALLEN HERNANDEZ ANDRÉS CRUZ
 TITULAR DE UNIDAD DE MEJORA REGULATORIA

SISTEMA DE COORDINACION HACENDARIA DEL ESTADO DE MEXICO CON SUS MUNICIPIOS
GUIA METODOLOGICA PARA EL SEGUIMIENTO Y EVALUACION DEL PLAN DE DESARROLLO MUNICIPAL VIGENTE
SEGUIMIENTO Y EVALUACION DEL PRESUPUESTO BASADO EN RESULTADOS MUNICIPAL



Huehuetoca
2022 - 2024

MUNICIPIO DE:
HUEHUETOCA

Trimestre: Abril-Junio



PbRM-08c	AVANCE TRIMESTRAL DE METAS DE ACTIVIDAD POR PROYECTO
ENTE PÚBLICO:	MUNICIPIO DE HUEHUETOCA

Programa Presupuestario
Proyecto
Dependencia General
Dependencia Auxiliar

Identificador	Denominación
02020101	Desarrollo Urbano
020201010503	Control Y Supervisión De Obras Públicas
F00	DESARROLLO URBANO Y OBRAS PUBLICAS
124	Obras Públicas

ID	Nombre de la meta de actividad	Programacion Anual		Avance Trimestral de Metas de Actividad						Avance Acumado Anual de Metas de Actividad					
		Unidad de Medida	Programada 2023	Programada		Alcanzada		Variación		Programada		Alcanzada		Variación	
				Meta	%	Meta	%	Meta	%	Meta	%	Meta	%	Meta	%
1	Pruebas de laboratorio a materiales y diversas obras a ejecutares por parte	Servicio	20.00	20.00	25.00	20.00	25.00	0.00	0.00	20.00	25.00	20.00	25.00	0.00	0.00
2	Elaboración de memorias descriptivas, avaladas y firmadas por un Director R	Servicio	10.00	3.00	30.00	3.00	30.00	0.00	0.00	3.00	30.00	3.00	30.00	0.00	0.00
3	Adquisición de Software para llevar a cabo presupuestos en la Dirección de	Licencia	2.00	0.00	0.00	0.00	0.00	0.00	0.00	2.00	100.00	0.00	0.00	-2.00	-100.00
4	Adquisición de equipo de computo para llevar a cabo presupuestos y expedien	PC	4.00	0.00	0.00	0.00	0.00	0.00	0.00	4.00	100.00	4.00	100.00	0.00	0.00

Total	15,026,931.07
-------	---------------



SISTEMA DE COORDINACION HACENDARIA DEL ESTADO DE MEXICO CON SUS MUNICIPIOS
GUIA METODOLOGICA PARA EL SEGUIMIENTO Y EVALUACION DEL PLAN DE DESARROLLO MUNICIPAL VIGENTE
SEGUIMIENTO Y EVALUACION DEL PRESUPUESTO BASADO EN RESULTADOS MUNICIPAL



Huehuetoca
2022 - 2024

MUNICIPIO DE:
HUEHUETOCA

Trimestre	Abril-Junio
-----------	-------------

PbRM-08c	AVANCE TRIMESTRAL DE METAS DE ACTIVIDAD POR PROYECTO
ENTE PÚBLICO:	MUNICIPIO DE HUEHUETOCA

Programa Presupuestario
Proyecto
Dependencia General
Dependencia Auxiliar

Identificador	Denominación
02020301	Manejo Eficiente Y Sustentable Del Agua
020203010201	Construcción De Infraestructura Para Agua Potable
F00	DESARROLLO URBANO Y OBRAS PUBLICAS
124	Obras Públicas

ID	Nombre de la meta de actividad	Programacion Anual		Avance Trimestral de Metas de Actividad						Avance Acumulado Anual de Metas de Actividad						
		Unidad de Medida	Programada 2023	Programada		Alcanzada		Variación		Programada		Alcanzada		Variación		
				Meta	%	Meta	%	Meta	%	Meta	%	Meta	%	Meta	%	
1	Levantamiento topográfico, proyecto ejecutivo y presupuesto	Levantamiento	5.00	0.00	0.00	0.00	0.00	0.00	0.00	0.00	5.00	0.00	0.00	0.00	0.00	0.00
2	Contrato	Proyecto	5.00	0.00	0.00	0.00	0.00	0.00	0.00	0.00	5.00	0.00	0.00	0.00	0.00	0.00
3	Supervisión y cierre de expediente técnico	Expediente	5.00	0.00	0.00	0.00	0.00	0.00	0.00	0.00	5.00	0.00	0.00	0.00	0.00	0.00

Total	18,825,038.74
-------	---------------

ELABORÓ

ARQ. HECTOR GUERRERO PEREZ
DIRECTOR DE OBRAS PÚBLICAS Y MANTENIMIENTO URBANO

REVISÓ

M. en H.P. ALMA DEL ROS SANCHEZ MENDOZA
TESORERA MUNICIPAL

AUTORIZÓ

C. VALENTIN LEONORO ORTIZ GRUZ
TITULAR DE OPE Y MEJORA REGULATORIA

SISTEMA DE COORDINACION HACENDARIA DEL ESTADO DE MEXICO CON SUS MUNICIPIOS
GUIA METODOLOGICA PARA EL SEGUIMIENTO Y EVALUACION DEL PLAN DE DESARROLLO MUNICIPAL VIGENTE
SEGUIMIENTO Y EVALUACION DEL PRESUPUESTO BASADO EN RESULTADOS MUNICIPAL



Huehuetoca
2022 - 2024

MUNICIPIO DE:
HUEHUETOCA

Trimestre: **Abril-Junio**

PbRM-08c	AVANCE TRIMESTRAL DE METAS DE ACTIVIDAD POR PROYECTO
ENTE PÚBLICO:	MUNICIPIO DE HUEHUETOCA

Programa Presupuestario
Proyecto
Dependencia General
Dependencia Auxiliar

Identificador	Denominación
02020301	Manejo Eficiente Y Sustentable Del Agua
020203010205	Operación Y Mantenimiento De Infraestructura Hidraulica Para El Suministro De Agua
F00	DESARROLLO URBANO Y OBRAS PUBLICAS
124	Obras Públicas

ID	Nombre de la meta de actividad	Programación Anual		Avance Trimestral de Metas de Actividad						Avance Acumulado Anual de Metas de Actividad					
		Unidad de Medida	Programada 2023	Programada		Alcanzada		Variación		Programada		Alcanzada		Variación	
				Meta	%	Meta	%	Meta	%	Meta	%	Meta	%	Meta	%
1	Levantamiento topográfico, proyecto ejecutivo y presupuesto	Levantamiento	6.00	2.00	33.33	1.00	16.67	-1.00	-16.67	2.00	33.33	1.00	16.67	-1.00	-16.67
2	Contrato	Proyecto	6.00	2.00	33.33	1.00	16.67	-1.00	-16.67	2.00	33.33	1.00	16.67	-1.00	-16.67
3	Supervisión y cierre de expediente técnico	Expediente	6.00	2.00	33.33	1.00	16.67	-1.00	-16.67	2.00	33.33	1.00	16.67	-1.00	-16.67

Total	14,798,277.10
-------	---------------

ELABORÓ
DIRECCIÓN DE OBRAS Y MANTENIMIENTO
ARG. REG. QUERRERO PEREZ
DIRECTOR DE OBRAS PÚBLICAS Y MANTENIMIENTO URBANO

REVISÓ
TESORERÍA MUNICIPAL
en H.P. ALMATEL SANCHOZ MENDOZA
TESORERÍA MUNICIPAL

AUTORIZÓ
C. VALENTÍN ANDRÉS ORTIZ CRUZ
TITULAR DE OBRAS Y MEJORA REGULATORIA

SISTEMA DE COORDINACION HACENDARIA DEL ESTADO DE MEXICO CON SUS MUNICIPIOS
GUIA METODOLOGICA PARA EL SEGUIMIENTO Y EVALUACION DEL PLAN DE DESARROLLO MUNICIPAL VIGENTE
SEGUIMIENTO Y EVALUACION DEL PRESUPUESTO BASADO EN RESULTADOS MUNICIPAL



Huehuetoca
2022 - 2024

MUNICIPIO DE:
HUEHUETOCA

Trimestre	Abril-Junio
-----------	-------------

PbRM-08c	AVANCE TRIMESTRAL DE METAS DE ACTIVIDAD POR PROYECTO
ENTE PÚBLICO:	MUNICIPIO DE HUEHUETOCA

Programa Presupuestario
Proyecto
Dependencia General
Dependencia Auxiliar

Identificador	Denominación
02020401	Alumbrado Público
020204010201	Alumbrado Público
F00	DESARROLLO URBANO Y OBRAS PUBLICAS
124	Obras Públicas

ID	Nombre de la meta de actividad	Programación Anual		Avance Trimestral de Metas de Actividad						Avance Acumado Anual de Metas de Actividad					
		Unidad de Medida	Programada 2023	Programada		Alcanzada		Variación		Programada		Alcanzada		Variación	
				Meta	%	Meta	%	Meta	%	Meta	%	Meta	%	Meta	%
1	Levantamiento topográfico, proyecto ejecutivo y presupuesto	Levantamiento	4.00	1.00	25.00	1.00	25.00	0.00	0.00	1.00	25.00	1.00	25.00	0.00	0.00
2	Contrato	Proyecto	4.00	1.00	25.00	1.00	25.00	0.00	0.00	1.00	25.00	1.00	25.00	0.00	0.00
3	Supervisión y cierre de expediente técnico	Expediente	4.00	1.00	25.00	1.00	25.00	0.00	0.00	1.00	25.00	1.00	25.00	0.00	0.00

Total	9,317,440.04
-------	--------------

ELABORÓ
DIRECCIÓN DE OBRAS PÚBLICAS Y MANTENIMIENTO URBANO
L. ARG. DIRECTOR GUERRERO PÉREZ
DIRECTOR DE OBRAS PÚBLICAS Y MANTENIMIENTO URBANO

REVISÓ
TESORERÍA MUNICIPAL
M. en H.P. ALMIRANTE J. GONZÁLEZ MENDOZA
TESORERA MUNICIPAL

AUTORIZÓ
C. VALENTÍN ALEJANDRO ORTIZ CRUZ
TITULAR DE UIPPE Y MEJORA REGULATORIA

SISTEMA DE COORDINACION HACENDARIA DEL ESTADO DE MEXICO CON SUS MUNICIPIOS
GUIA METODOLOGICA PARA EL SEGUIMIENTO Y EVALUACION DEL PLAN DE DESARROLLO MUNICIPAL VIGENTE
SEGUIMIENTO Y EVALUACION DEL PRESUPUESTO BASADO EN RESULTADOS MUNICIPAL



Huehuetoca
2022 - 2024

MUNICIPIO DE:
HUEHUETOCA

Trimestre	Abril-Junio
-----------	-------------

PbRM-08c	AVANCE TRIMESTRAL DE METAS DE ACTIVIDAD POR PROYECTO
ENTE PÚBLICO:	MUNICIPIO DE HUEHUETOCA

Programa Presupuestario
Proyecto
Dependencia General
Dependencia Auxiliar

Identificador	Denominación
02020601	Modernización De Los Servicios Comunales
020206010302	Coordinación Para Servicios De Administración Y Mantenimiento De Panteones
F00	DESARROLLO URBANO Y OBRAS PUBLICAS
124	Obras Públicas

ID	Nombre de la meta de actividad	Programación Anual		Avance Trimestral de Metas de Actividad						Avance Acumulado Anual de Metas de Actividad					
		Unidad de Medida	Programada 2023	Programada		Alcanzada		Variación		Programada		Alcanzada		Variación	
				Meta	%	Meta	%	Meta	%	Meta	%	Meta	%	Meta	%
1	Levantamiento topográfico, proyecto ejecutivo y presupuesto	Levantamiento	1.00	0.00	0.00	0.00	0.00	0.00	0.00	0.00	0.00	0.00	0.00	0.00	0.00
2	Contrato	Proyecto	1.00	0.00	0.00	0.00	0.00	0.00	0.00	0.00	0.00	0.00	0.00	0.00	0.00
3	Supervisión y cierre de expediente técnico	Expediente	1.00	0.00	0.00	0.00	0.00	0.00	0.00	0.00	0.00	0.00	0.00	0.00	0.00

Total	1,000,000.00
-------	--------------

ELABORÓ
DIRECCIÓN DE OBRAS Y MANTENIMIENTO URBANO
ARO, HECTOR GUERRERO PEREZ
DIRECTOR DE OBRAS PÚBLICAS Y MANTENIMIENTO URBANO

REVISÓ
TESORERÍA MUNICIPAL
M. en H.P. ALMA DELIA BAUTISTA MENDOZA
TESORERA MUNICIPAL

AUTORIZÓ
C. VALENTINA LEONARDO ORTIZ CRUZ
TITULAR DE UNITE Y MEJORA REGULATORIA

SISTEMA DE COORDINACION HACENDARIA DEL ESTADO DE MEXICO CON SUS MUNICIPIOS
GUIA METODOLOGICA PARA EL SEGUIMIENTO Y EVALUACION DEL PLAN DE DESARROLLO MUNICIPAL VIGENTE
SEGUIMIENTO Y EVALUACION DEL PRESUPUESTO BASADO EN RESULTADOS MUNICIPAL



Huehuetoca
2022 - 2024

MUNICIPIO DE:
HUEHUETOCA

Trimestre	Abril-Junio
-----------	-------------



PbRM-08c	AVANCE TRIMESTRAL DE METAS DE ACTIVIDAD POR PROYECTO
ENTE PÚBLICO:	MUNICIPIO DE HUEHUETOCA

Programa Presupuestario
Proyecto
Dependencia General
Dependencia Auxiliar

Identificador	Denominación
02040101	Cultura Física Y Deporte
020401010102	Fomento De Las Actividades Deportivas Recreativas
F00	DESARROLLO URBANO Y OBRAS PUBLICAS
124	Obras Públicas

ID	Nombre de la meta de actividad	Programacion Anual		Avance Trimestral de Metas de Actividad						Avance Acumulado Anual de Metas de Actividad					
		Unidad de Medida	Programada 2023	Programada		Alcanzada		Variacion		Programada		Alcanzada		Variación	
				Meta	%	Meta	%	Meta	%	Meta	%	Meta	%	Meta	%
1	Levantamiento topográfico, proyecto ejecutivo y presupuesto	Levantamiento	1.00	0.00	0.00	0.00	0.00	0.00	0.00	0.00	0.00	0.00	0.00	0.00	0.00
2	Contrato	Proyecto	1.00	0.00	0.00	0.00	0.00	0.00	0.00	0.00	0.00	0.00	0.00	0.00	0.00
3	Supervisión y cierre de expediente técnico	Expediente	1.00	0.00	0.00	0.00	0.00	0.00	0.00	0.00	0.00	0.00	0.00	0.00	0.00

Total	3,900,000.00
-------	--------------



SISTEMA DE COORDINACION HACENDARIA DEL ESTADO DE MEXICO CON SUS MUNICIPIOS
GUIA METODOLOGICA PARA EL SEGUIMIENTO Y EVALUACION DEL PLAN DE DESARROLLO MUNICIPAL VIGENTE
SEGUIMIENTO Y EVALUACION DEL PRESUPUESTO BASADO EN RESULTADOS MUNICIPAL

MUNICIPIO DE:
HUEHUETOCA



Huehuetoca
2022 - 2024

Trimestre	Abril-Junio
-----------	-------------



PbRM-08c	AVANCE TRIMESTRAL DE METAS DE ACTIVIDAD POR PROYECTO
ENTE PÚBLICO:	MUNICIPIO DE HUEHUETOCA

Programa Presupuestario
Proyecto
Dependencia General
Dependencia Auxiliar

Identificador	Denominación
02050101	Educación Básica
020501010106	Apoyo Municipal A La Educacion Basica
F00	DESARROLLO URBANO Y OBRAS PUBLICAS
124	Obras Públicas

ID	Nombre de la meta de actividad	Programacion Anual		Avance Trimestral de Metas de Actividad						Avance Acumado Anual de Metas de Actividad					
		Unidad de Medida	Programada 2023	Programada		Alcanzada		Variacion		Programada		Alcanzada		Variación	
				Meta	%	Meta	%	Meta	%	Meta	%	Meta	%	Meta	%
1	Levantamiento topográfico, proyecto ejecutivo y presupuesto	Levantamiento	5.00	0.00	0.00	0.00	0.00	0.00	0.00	0.00	0.00	0.00	0.00	0.00	0.00
2	Contrato	Proyecto	6.00	0.00	0.00	0.00	0.00	0.00	0.00	0.00	0.00	0.00	0.00	0.00	0.00
3	Supervisión y cierre de expediente técnico	Expediente	5.00	0.00	0.00	0.00	0.00	0.00	0.00	0.00	0.00	0.00	0.00	0.00	0.00

Total	11,340,524.78
-------	---------------



SISTEMA DE COORDINACION HACENDARIA DEL ESTADO DE MEXICO CON SUS MUNICIPIOS
GUIA METODOLOGICA PARA EL SEGUIMIENTO Y EVALUACION DEL PLAN DE DESARROLLO MUNICIPAL VIGENTE
SEGUIMIENTO Y EVALUACION DEL PRESUPUESTO BASADO EN RESULTADOS MUNICIPAL



Huehuetoca
2022 - 2024

MUNICIPIO DE:
HUEHUETOCA

Trimestre: Abril-Junio

PbRM-08c	AVANCE TRIMESTRAL DE METAS DE ACTIVIDAD POR PROYECTO
ENTE PÚBLICO:	MUNICIPIO DE HUEHUETOCA

Programa Presupuestario
Proyecto
Dependencia General
Dependencia Auxiliar

Identificador	Denominación
03030501	Electrificación
030305010103	Electrificación Urbana
F00	DESARROLLO URBANO Y OBRAS PUBLICAS
124	Obras Públicas

ID	Nombre de la meta de actividad	Programacion Anual		Avance Trimestral de Metas de Actividad						Avance Acumulado Anual de Metas de Actividad					
		Unidad de Medida	Programada 2023	Programada		Alcanzada		Variación		Programada		Alcanzada		Variación	
				Meta	%	Meta	%	Meta	%	Meta	%	Meta	%	Meta	%
1	Levantamiento topográfico, proyecto ejecutivo y presupuesto	Levantamiento	4.00	0.00	0.00	0.00	0.00	0.00	0.00	0.00	0.00	0.00	0.00	0.00	0.00
2	Contrato	Proyecto	4.00	0.00	0.00	0.00	0.00	0.00	0.00	0.00	0.00	0.00	0.00	0.00	0.00
3	Supervisión y cierre de expediente técnico	Expediente	4.00	0.00	0.00	0.00	0.00	0.00	0.00	0.00	0.00	0.00	0.00	0.00	0.00

Total	5,100,000.00
-------	--------------

ELABORÓ
DIRECCIÓN DE OBRAS Y MANTENIMIENTO URBANO
ARQ. HECTOR GUERRERO PEREZ
DIRECTOR DE OBRAS PÚBLICAS Y MANTENIMIENTO URBANO

REVISÓ
TESORERÍA MUNICIPAL
M. en F. P. ALMA DELIA RIVERA SANCHEZ MENDOZA
TESORERA MUNICIPAL

AUTORIZÓ
C. VALENTÍN ANDRÉS CRUZ
TITULAR DE SUPLENTE Y MEJORA REGULATORIA

SISTEMA DE COORDINACION HACENDARIA DEL ESTADO DE MEXICO CON SUS MUNICIPIOS
GUIA METODOLOGICA PARA EL SEGUIMIENTO Y EVALUACION DEL PLAN DE DESARROLLO MUNICIPAL VIGENTE
SEGUIMIENTO Y EVALUACION DEL PRESUPUESTO BASADO EN RESULTADOS MUNICIPAL

MUNICIPIO DE:
 HUEHUETOCA



Huehuetoca
 2022 - 2024

Trimestre	Abril-Junio
-----------	-------------


PbRM-08c	AVANCE TRIMESTRAL DE METAS DE ACTIVIDAD POR PROYECTO
ENTE PÚBLICO:	MUNICIPIO DE HUEHUETOCA

Programa Presupuestario
 Proyecto
 Dependencia General
 Dependencia Auxiliar

Identificador	Denominación
03050103	Modernización De La Infraestructura Para El Transporte Terrestre
030501030403	Construcción Y Rehabilitación De Puentes En Vialidades
F00	DESARROLLO URBANO Y OBRAS PUBLICAS
124	Obras Públicas

ID	Nombre de la meta de actividad	Programación Anual		Avance Trimestral de Metas de Actividad						Avance Acumulado Anual de Metas de Actividad					
		Unidad de Medida	Programada 2023	Programada		Alcanzada		Variación		Programada		Alcanzada		Variación	
				Meta	%	Meta	%	Meta	%	Meta	%	Meta	%	Meta	%
1	Levantamiento topográfico, proyecto ejecutivo y presupuesto	Levantamiento	1.00	1.00	100.00	1.00	100.00	0.00	0.00	1.00	100.00	1.00	100.00	0.00	0.00
2	Contrato	Proyecto	1.00	1.00	100.00	1.00	100.00	0.00	0.00	1.00	100.00	1.00	100.00	0.00	0.00
3	Supervisión y cierre de expediente técnico	Expediente	1.00	1.00	100.00	1.00	100.00	0.00	0.00	1.00	100.00	1.00	100.00	0.00	0.00

Total	0.00
-------	------



SISTEMA DE COORDINACION HACENDARIA DEL ESTADO DE MEXICO CON SUS MUNICIPIOS
GUIA METODOLOGICA PARA EL SEGUIMIENTO Y EVALUACION DEL PLAN DE DESARROLLO MUNICIPAL VIGENTE
SEGUIMIENTO Y EVALUACION DEL PRESUPUESTO BASADO EN RESULTADOS MUNICIPAL

MUNICIPIO DE:
 HUEHUETOCA



Trimestre	Abril-Junio
-----------	-------------

Identificador	Denominación
02020101	Desarrollo Urbano
020201010302	Rehabilitación De Vialidades Urbanas
F00	DESARROLLO URBANO Y OBRAS PUBLICAS
128	Parques y Jardines

PbRM-08c	AVANCE TRIMESTRAL DE METAS DE ACTIVIDAD POR PROYECTO
ENTE PÚBLICO:	MUNICIPIO DE HUEHUETOCA

Programa Presupuestario
 Proyecto
 Dependencia General
 Dependencia Auxiliar

ID	Nombre de la meta de actividad	Programacion Anual		Avance Trimestral de Metas de Actividad						Avance Acumado Anual de Metas de Actividad					
		Unidad de Medida	Programada 2023	Programada		Alcanzada		Variación		Programada		Alcanzada		Variación	
				Meta	%	Meta	%	Meta	%	Meta	%	Meta	%	Meta	%
1	Renta de maquinaria y equipo pesado para la ejecución de diversas obras y a	Servicio	23.00	5.00	25.00	5.00	25.00	0.00	0.00	19.00	90.00	5.00	25.00	-5.00	-25.00
2	Adquisición de herramienta menor para llevar a cabo la ejecución de obra p	Lote	3.00	1.00	33.33	0.00	0.00	-1.00	-33.33	2.00	55.57	1.00	33.33	-1.00	-33.33
3	Mantenimiento, calibración de los equipo topográficos con los que cuenta la	Servicio	2.00	0.00	0.00	0.00	0.00	0.00	0.00	1.00	50.00	1.00	50.00	0.00	0.00
4	Certificación de Personal técnico y administrativo	Certificación	11.00	11.00	100.00	11.00	100.00	0.00	0.00	11.00	100.00	11.00	100.00	0.00	0.00

Total	15,212,770.88
-------	---------------

ELABORÓ
 DIRECCIÓN DE OBRAS Y MANTENIMIENTO URBANO
 ARQ. HÉCTOR GUERRERO PEREZ
 DIRECTOR DE OBRAS PÚBLICAS Y MANTENIMIENTO URBANO

REVISÓ
 HUEHUETOCA
 TESORERÍA MUNICIPAL
 M. en H. P. ALMA D. SAN JUAN MENDOZA
 TESOERA MUNICIPAL
 HUEHUETOCA

AUTORIZÓ
 C. VALENTÍN ALEJANDRO ORTIZ CRUZ
 TITULAR DE UIP E Y MEJORA REGULATORIA

SISTEMA DE COORDINACION HACENDARIA DEL ESTADO DE MEXICO CON SUS MUNICIPIOS
GUIA METODOLOGICA PARA EL SEGUIMIENTO Y EVALUACION DEL PLAN DE DESARROLLO MUNICIPAL VIGENTE
SEGUIMIENTO Y EVALUACION DEL PRESUPUESTO BASADO EN RESULTADOS MUNICIPAL

MUNICIPIO DE:
HUEHUETOCA



Huehuetoca
 2022 - 2024

Trimestre	Abril-Junio
-----------	-------------

PbRM-08c	AVANCE TRIMESTRAL DE METAS DE ACTIVIDAD POR PROYECTO
ENTE PÚBLICO:	MUNICIPIO DE HUEHUETOCA

Programa Presupuestario
 Proyecto
 Dependencia General
 Dependencia Auxiliar

Identificador	Denominación
02020401	Alumbrado Público
020204010201	Alumbrado Público
F00	DESARROLLO URBANO Y OBRAS PUBLICAS
127	Alumbrado Público

ID	Nombre de la meta de actividad	Programacion Anual		Avance Trimestral de Metas de Actividad						Avance Acumulado Anual de Metas de Actividad					
		Unidad de Medida	Programada 2023	Programada		Alcanzada		Variación		Programada		Alcanzada		Variación	
				Meta	%	Meta	%	Meta	%	Meta	%	Meta	%	Meta	%
1	Realizar mantenimiento correctivo a luminarias	Mantenimiento	1,000.00	300.00	30.00	300.00	30.00	0.00	0.00	300.00	30.00	300.00	30.00	0.00	0.00
2	Cambiar luminarias cv16 x led	Reparación	1,900.00	300.00	30.00	300.00	30.00	0.00	0.00	400.00	40.00	302.00	30.20	-98.00	-9.80
3	Colocar luminarias led	Colocación	100.00	30.00	30.00	30.00	30.00	0.00	0.00	49.20	49.20	49.00	49.00	0.00	0.00
4	Colocar adornos en el Ayuntamiento	Colocación	2.00	0.00	0.00	0.00	0.00	0.00	0.00	0.00	0.00	0.00	0.00	0.00	0.00
5	Proporcionar apoyo con mantenimiento electrico a instituciones educativas	Apoyo	50.00	20.00	40.00	20.00	40.00	0.00	0.00	35.00	70.00	35.00	70.00	0.00	0.00
6	Proporcionar apoyo con mantenimiento a instituciones municipales y religiosas	Apoyo	43.00	10.00	25.00	10.00	25.00	0.00	0.00	25.00	50.00	20.00	50.00	0.00	0.00

Total	34,201,287.16
-------	---------------

ELABORÓ
DIRECCION DE OBRAS Y MANTENIMIENTO URBANO
 C. ALBERTO GALINDO OLVERA
 CERCANO
 COORDINADOR ALUMBRADO PUBLICO

REVISÓ
TESORERIA MUNICIPAL
 M. en H. P. ALMA DÍAZ SANABEZ MENDOZA
 TESOYERA MUNICIPAL

AUTORIZÓ
 C. VALENTÍN MELJANDRO ORTIZ CRUZ
 TITULAR DE EQUIPE Y MEJORA REGULATORIA