

PbRm-08b FICHA TECNICA DE SEGUIMIENTO DE INDICADORES 2023 DE GESTIÓN O ESTRATEGICO

MUNICIPIO DE HUEHUETOCA

TIPO DE FICHA: OSFEM

PILAR DE DESARROLLO / EJE TRANSVERSAL: 4 Pilar 4: Seguridad  
 TEMA DE DESARROLLO: Derechos Humanos  
 PROGRAMA PRESUPUESTARIO: 01020401 Derechos humanos  
 PROYECTO PRESUPUESTARIO: 010204010102 Protección y defensa de los derechos humanos  
 OBJETIVO DEL PROGRAMA PRESUPUESTARIO: Engloba los proyectos orientados a proteger, defender y garantizar los derechos humanos de todas las personas que se encuentren en cada territorio municipal, sin discriminación por condición alguna y fomentar la cultura de los derechos humanos para promover el respeto y la tolerancia entre los individuos en todos los ámbitos de la interrelación social apoyando a las organizaciones sociales que Imp  
 DEPENDENCIA GENERAL: A02 Derechos Humanos  
 DEPENDENCIA AUXILIAR: 102 Derechos Humanos

ESTRUCTURA DEL INDICADOR

NOMBRE DEL INDICADOR: Porcentaje de capacitaciones en materia de derechos humanos  
 FÓRMULA DEL CÁLCULO: (Capacitaciones en materia de derechos humanos proporcionadas/Capacitaciones en materia de derechos humanos programadas)\*100  
 INTERPRETACIÓN: INDICA EL NUMERO DE PLATICAS OTORGADAS  
 DIMENSIÓN QUE ATIENDE: Eficiencia FRECUENCIA DE MEDICIÓN: Trimestral  
 DESCRIPCIÓN DEL FACTOR DE COMPARACIÓN: Reporte Trimestral SIDEMUN  
 AMBITO GEOGRAFICO: Municipio de Huehuetoca  
 COBERTURA: 123,000 Habitantes  
 LINEA BASE: 2022  
 Numero: NC 1

COMPORTAMIENTO DE LAS VARIABLES DURANTE EL TRIMESTRE: Enero-Marzo

VARIABLE	UNIDAD DE MEDIDA	OPERACION	META ANUAL	AVANCE TRIMESTRAL				AVANCE ACUMULADO			
				Programado	%	Alcanzado	%	Programado	%	Alcanzado	%
Capacitaciones en materia de derechos humanos proporcionadas	Platicas	Sumable	24.00	6.00	25.00	8.00	133.33	6.00	25.00	8.00	133.33
Capacitaciones en materia de derechos humanos programadas	Platicas	Sumable	24.00	6.00	25.00	8.00	133.33	6.00	25.00	8.00	133.33

COMPORTAMIENTO DEL INDICADOR

DESCRIPCION DE LA META ANUAL

24 en lo 2023



META ANUAL	TRIMESTRE: Enero-Marzo							
	AVANCE TRIMESTRAL				AVANCE ACUMULADO			
	Programado	Alcanzado	EF%	SEMAFORO	Programado	Alcanzado	EF%	SEMAFORO
100.00	100.00	100.00	100.00	AMARILLO	100.00	100.00	100.00	AMARILLO

DESCRIPCIÓN DE RESULTADOS Y JUSTIFICACIÓN EN CASO DE VARIACIÓN SUPERIOR A ± 10 % RESPECTO A LO PROGRAMADO  
 Se cumple la meta debido a que se aceptaron capacitaciones para distintas áreas de la población

EVALUACION DEL INDICADOR

DEPENDENCIA GENERAL:  
 DEPENDENCIA AUXILIAR:

A02 Derechos Humanos  
 102 Derechos Humanos



PbRm-08b FICHA TECNICA DE SEGUIMIENTO DE INDICADORES 2023 DE GESTIÓN O ESTRATEGICO

TIPO DE FICHA: OSFEM

MUNICIPIO DE HUEHUETOCA

PILAR DE DESARROLLO / EJE TRANSVERSAL: 4 Pilar 4: Seguridad  
 TEMA DE DESARROLLO: Derechos Humanos  
 PROGRAMA PRESUPUESTARIO: 01020401 Derechos humanos  
 PROYECTO PRESUPUESTARIO: 010204010102 Protección y defensa de los derechos humanos  
 OBJETIVO DEL PROGRAMA PRESUPUESTARIO: Engloba los proyectos orientados a proteger, defender y garantizar los derechos humanos de todas las personas que se encuentren en cada territorio municipal, sin discriminación por condición alguna y fomentar la cultura de los derechos humanos para promover el respeto y la tolerancia entre los individuos en todos los ámbitos de la interrelación social apoyando a las organizaciones sociales que imp  
 DEPENDENCIA GENERAL: A02 Derechos Humanos  
 DEPENDENCIA AUXILIAR: 102 Derechos Humanos

ESTRUCTURA DEL INDICADOR

NOMBRE DEL INDICADOR: Porcentaje de asesorías jurídicas otorgadas.  
 FÓRMULA DEL CÁLCULO: (Número de asesorías otorgadas/Número de asesorías registradas) \*100  
 INTERPRETACIÓN: INDICA EL NUMERO DE ASESORIAS OTORGADAS  
 DIMENSIÓN QUE ATIENDE: Eficiencia  
 DESCRIPCIÓN DEL FACTOR DE COMPARACIÓN: reporte trimestral  
 FRECUENCIA DE MEDICIÓN: Trimestral  
 AMBITO GEOGRÁFICO: Municipio de Huehuetoca  
 COBERTURA: 123,000 Habitantes  
 LINEA BASE: 2022  
 Numero: NC 2

COMPORTAMIENTO DE LAS VARIABLES DURANTE EL TRIMESTRE: Enero-Marzo

VARIABLE	UNIDAD DE MEDIDA	OPERACION	META ANUAL	AVANCE TRIMESTRAL				AVANCE ACUMULADO			
				Programado	%	Alcanzado	%	Programado	%	Alcanzado	%
Número de asesorías otorgadas	Asesorías	Sumable	280.00	70.00	25.00	70.00	100.00	70.00	25.00	70.00	100.00
Número de asesorías registradas	Pláticas	Sumable	280.00	70.00	25.00	70.00	100.00	70.00	25.00	70.00	100.00

COMPORTAMIENTO DEL INDICADOR

DESCRIPCION DE LA META ANUAL


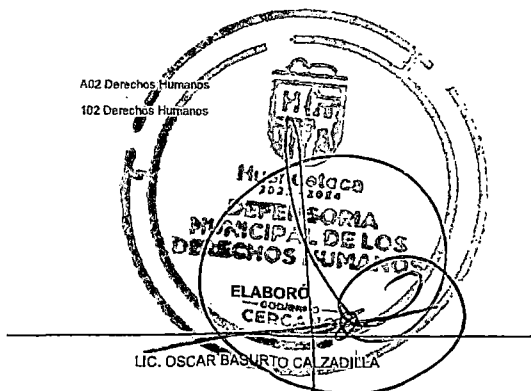
280 en el 2023

META ANUAL	TRIMESTRE: Enero-Marzo							
	AVANCE TRIMESTRAL				AVANCE ACUMULADO			
	Programado	Alcanzado	EF%	SEMAFORO	Programado	Alcanzado	EF%	SEMAFORO
100.00	100.00	100.00	100.00	VERDE	100.00	100.00	100.00	VERDE

DESCRIPCIÓN DE RESULTADOS Y JUSTIFICACIÓN EN CASO DE VARIACIÓN SUPERIOR A ± 10 % RESPECTO A LO PROGRAMADO  
 Se cumple con la meta plasmada debido ha que se han tenido mas ciudadanos para asesorar.

EVALUACION DEL INDICADOR

DEPENDENCIA GENERAL: A02 Derechos Humanos  
 DEPENDENCIA AUXILIAR: 102 Derechos Humanos



PbRm-08b FICHA TECNICA DE SEGUIMIENTO DE INDICADORES 2023 DE GESTIÓN O ESTRATEGICO

MUNICIPIO DE HUEHUETOCA

TIPO DE FICHA: OSFEM

PILAR DE DESARROLLO / EJE TRANSVERSAL: 4 Pilar 4: Seguridad  
 TEMA DE DESARROLLO: Derechos Humanos  
 PROGRAMA PRESUPUESTARIO: 01020401 Derechos humanos  
 PROYECTO PRESUPUESTARIO: 0102040102 Protección y defensa de los derechos humanos  
 OBJETIVO DEL PROGRAMA PRESUPUESTARIO: Engloba los proyectos orientados a proteger, defender y garantizar los derechos humanos de todas las personas que se encuentren en cada territorio municipal, sin discriminación por condición alguna y fomentar la cultura de los derechos humanos para promover el respeto y la tolerancia entre los individuos en todos los ámbitos de la interrelación social apoyando a las organizaciones sociales que imp  
 DEPENDENCIA GENERAL: A02 Derechos Humanos  
 DEPENDENCIA AUXILIAR: 102 Derechos Humanos

ESTRUCTURA DEL INDICADOR

NOMBRE DEL INDICADOR: Porcentaje de seguimiento a casos de presuntas violaciones a los derechos humanos.  
 FÓRMULA DEL CÁLCULO: (Casos de presuntas violaciones a los derechos humanos concluidos/Casos de presuntas violaciones a los derechos humanos recibidos)\*100  
 INTERPRETACIÓN: INDICA EL NUMERO DE SEGUIMIENTOS A PRESUNTAS VIOLACIONES  
 DIMENSIÓN QUE ATIENDE: Eficiencia  
 DESCRIPCIÓN DEL FACTOR DE COMPARACIÓN: Reporte Trimestral  
 FRECUENCIA DE MEDICIÓN: Trimestral  
 AMBITO GEOGRAFICO: Municipio de Huehuetoca  
 COBERTURA: 123,000 Habitantes  
 LINEA BASE: 2022  
 Numero: NC 3

COMPORTAMIENTO DE LAS VARIABLES DURANTE EL TRIMESTRE: Enero-Marzo

VARIABLE	UNIDAD DE MEDIDA	OPERACION	META ANUAL	AVANCE TRIMESTRAL				AVANCE ACUMULADO			
				Programado	%	Alcanzado	%	Programado	%	Alcanzado	%
Casos de presuntas violaciones a los derechos humanos concluidos	Violaciones	Sumable	24.00	6.00	25.00	5.00	83.33	6.00	25.00	6.00	83.33
Casos de presuntas violaciones a los derechos humanos recibidos	Violaciones	Sumable	24.00	6.00	25.00	5.00	83.33	6.00	25.00	6.00	83.33

COMPORTAMIENTO DEL INDICADOR

DESCRIPCION DE LA METAANUAL


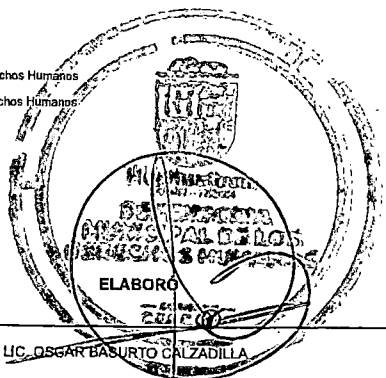
24 en ej 2023

META ANUAL	TRIMESTRE: Enero-Marzo							
	AVANCE TRIMESTRAL				AVANCE ACUMULADO			
	Programado	Alcanzado	EF%	SEMAFORO	Programado	Alcanzado	EF%	SEMAFORO
100.00	100.00	100.00	100.00	AMARILLO	100.00	100.00	100.00	AMARILLO

DESCRIPCIÓN DE RESULTADOS Y JUSTIFICACIÓN EN CASO DE VARIACIÓN SUPERIOR A ± 10 % RESPECTO A LO PROGRAMADO

EVALUACION DEL INDICADOR

DEPENDENCIA GENERAL: A02 Derechos Humanos  
 DEPENDENCIA AUXILIAR: 102 Derechos Humanos



PbRm-08b FICHA TECNICA DE SEGUIMIENTO DE INDICADORES 2023 DE GESTIÓN O ESTRATEGICO

MUNICIPIO DE HUEHUETOCA

TIPO DE FICHA: OSFEM

PILAR DE DESARROLLO / EJE TRANSVERSAL: 4 Pilar 4: Seguridad  
 TEMA DE DESARROLLO: Derechos Humanos  
 PROGRAMA PRESUPUESTARIO: 01020401 Derechos humanos  
 PROYECTO PRESUPUESTARIO: 0102040102 Protección y defensa de los derechos humanos  
 OBJETIVO DEL PROGRAMA PRESUPUESTARIO: Engloba los proyectos orientados a proteger, defender y garantizar los derechos humanos de todas las personas que se encuentren en cada territorio municipal, sin discriminación por condición alguna y fomentar la cultura de los derechos humanos para promover el respeto y la tolerancia entre los individuos en todos los ámbitos de la interrelación social apoyando a las organizaciones sociales que imp  
 DEPENDENCIA GENERAL: A02 Derechos Humanos  
 DEPENDENCIA AUXILIAR: 102 Derechos Humanos

ESTRUCTURA DEL INDICADOR

NOMBRE DEL INDICADOR: Porcentaje de personas asistentes a las capacitaciones  
 FÓRMULA DEL CÁLCULO:  $(\text{Número de personas asistentes a las capacitaciones} / \text{Población municipal}) * 100$   
 INTERPRETACIÓN: INDICA EL NUMERO DE PERSONAS ASITENTES A PLATICAS OTORGADAS  
 DIMENSIÓN QUE ATIENDE: Eficiencia  
 DESCRIPCIÓN DEL FACTOR DE COMPARACIÓN: INEGI  
 AMBITO GEOGRAFICO: MUNICIPIO DE HUEHUETOCA  
 COBERTURA: 123,000 HABITANTES  
 LINEA BASE: 2022

FRECUENCIA DE MEDICIÓN: Trimestral

Numero: NA 1.1

COMPORTAMIENTO DE LAS VARIABLES DURANTE EL TRIMESTRE: Enero-Marzo

VARIABLE	UNIDAD DE MEDIDA	OPERACION	META ANUAL	AVANCE TRIMESTRAL				AVANCE ACUMULADO			
				Programado	%	Alcanzado	%	Programado	%	Alcanzado	%
Número de personas asistentes a las capacitaciones	Capacitación	Sumable	2,160.00	540.00	25.00	548.00	101.48	540.00	25.00	548.00	101.48
Poblacion Municipal	capacitación	Sumable	662,976.00	163,244.00	25.00	163,244.00	100.00	163,244.00	25.00	163,244.00	100.00

COMPORTAMIENTO DEL INDICADOR

DESCRIPCION DE LA META ANUAL


2160 en el 2023

META ANUAL	TRIMESTRE: Enero-Marzo							
	AVANCE TRIMESTRAL				AVANCE ACUMULADO			
	Programado	Alcanzado	EF%	SEMAFORO	Programado	Alcanzado	EF%	SEMAFORO
0.33	0.33	0.34	103.03	VERDE	0.33	0.34	103.03	VERDE

DESCRIPCIÓN DE RESULTADOS Y JUSTIFICACIÓN EN CASO DE VARIACIÓN SUPERIOR A ± 10 % RESPECTO A LO PROGRAMADO  
 Se llevo a la meta gracias a la participación de Instituciones y jóvenes.

EVALUACION DEL INDICADOR

DEPENDENCIA GENERAL: A02 Derechos Humanos  
 DEPENDENCIA AUXILIAR: 102 Derechos Humanos



PbRm-08b FICHA TECNICA DE SEGUIMIENTO DE INDICADORES 2023 DE GESTIÓN O ESTRATEGICO

MUNICIPIO DE HUEHUETOCA

TIPO DE FIGHA: OSFEM

PILAR DE DESARROLLO / EJE TRANSVERSAL: 4 Pilar 4: Seguridad  
 TEMA DE DESARROLLO: Derechos Humanos  
 PROGRAMA PRESUPUESTARIO: 01020401 Derechos humanos  
 PROYECTO PRESUPUESTARIO: 010204010102 Protección y defensa de los derechos humanos  
 OBJETIVO DEL PROGRAMA PRESUPUESTARIO: Engloba los proyectos orientados a proteger, defender y garantizar los derechos humanos de todas las personas que se encuentren en cada territorio municipal, sin discriminación por condición alguna y fomentar la cultura de los derechos humanos para promover el respeto y la tolerancia entre los individuos en todos los ámbitos de la interrelación social apoyando a las organizaciones sociales que imp  
 DEPENDENCIA GENERAL: A02 Derechos Humanos  
 DEPENDENCIA AUXILIAR: 102 Derechos Humanos

ESTRUCTURA DEL INDICADOR

NOMBRE DEL INDICADOR: Porcentaje de servidores públicos Municipales capacitados.  
 FÓRMULA DEL CÁLCULO: (Servidores públicos municipales capacitados en materia de Derechos humanos / Total de Servidores públicos municipales) \*100  
 INTERPRETACIÓN: INDICA EL NUMERO DE SERVIDORES PUBLICOS ASISTENTES A CAPACITACIONES OTORGADAS  
 DIMENSIÓN QUE ATIENDE: Eficiencia FRECUENCIA DE MEDICIÓN: Trimestral  
 DESCRIPCIÓN DEL FACTOR DE COMPARACIÓN: LISTADO DE ASISTENCIA  
 AMBITO GEOGRAFICO: MUNICIPIO DE HUEHUETOCA  
 COBERTURA: 123,000 Habitantes  
 LINEA BASE: 2022  
 Numero: NA 1.2

COMPORTAMIENTO DE LAS VARIABLES DURANTE EL TRIMESTRE: Enero-Marzo

VARIABLE	UNIDAD DE MEDIDA	OPERACION	META ANUAL	AVANCE TRIMESTRAL				AVANCE ACUMULADO			
				Programado	%	Alcanzado	%	Programado	%	Alcanzado	%
Servidores públicos municipales capacitados en materia de Derechos humanos	Capacitaciones	Sumable	120.00	30.00	25.00	30.00	100.00	30.00	25.00	30.00	100.00
Total de Servidores públicos municipales	Capacitaciones	Sumable	120.00	30.00	25.00	30.00	100.00	30.00	25.00	30.00	100.00

COMPORTAMIENTO DEL INDICADOR

DESCRIPCION DE LA META ANUAL

120 en el 203


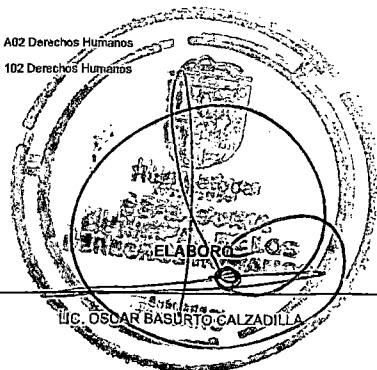
META ANUAL	TRIMESTRE: Enero-Marzo							
	AVANCE TRIMESTRAL				AVANCE ACUMULADO			
	Programado	Alcanzado	EF%	SEMAFORO	Programado	Alcanzado	EF%	SEMAFORO
100.00	100.00	100.00	100.00	VERDE	100.00	100.00	100.00	VERDE

DESCRIPCIÓN DE RESULTADOS Y JUSTIFICACIÓN EN CASO DE VARIACIÓN SUPERIOR A ± 10 % RESPECTO A LO PROGRAMADO

EVALUACION DEL INDICADOR

DEPENDENCIA GENERAL:  
DEPENDENCIA AUXILIAR:

A02 Derechos Humanos  
102 Derechos Humanos



PbRm-08b FICHA TECNICA DE SEGUIMIENTO DE INDICADORES 2023 DE GESTIÓN O ESTRATEGICO

MUNICIPIO DE HUEHUETOCA

TIPO DE FICHA: OSFEM

PILAR DE DESARROLLO / EJE TRANSVERSAL: 4 Pilar 4: Seguridad  
 TEMA DE DESARROLLO: Derechos Humanos  
 PROGRAMA PRESUPUESTARIO: 01020401 Derechos humanos  
 PROYECTO PRESUPUESTARIO: 010204010102 Protección y defensa de los derechos humanos  
 OBJETIVO DEL PROGRAMA PRESUPUESTARIO: Engloba los proyectos orientados a proteger, defender y garantizar los derechos humanos de todas las personas que se encuentren en cada territorio municipal, sin discriminación por condición alguna y fomentar la cultura de los derechos humanos para promover el respeto y la tolerancia entre los individuos en todos los ámbitos de la interrelación social apoyando a las organizaciones sociales que imp  
 DEPENDENCIA GENERAL: A02 Derechos Humanos  
 DEPENDENCIA AUXILIAR: 102 Derechos Humanos

ESTRUCTURA DEL INDICADOR

NOMBRE DEL INDICADOR: Porcentaje de campañas de sensibilización e información realizadas  
 FÓRMULA DEL CÁLCULO: (Campañas de sensibilización e información realizadas/Campañas de sensibilización e información programadas) \*100  
 INTERPRETACIÓN: CAMPAÑA PARA SENSIBILIZAR A LA POBLACIÓN  
 DIMENSIÓN QUE ATIENDE: Eficiencia  
 DESCRIPCIÓN DEL FACTOR DE COMPARACIÓN: REGISTRO DE ASISTENCIA  
 AMBITO GEOGRAFICO: MUNICIPIO DE HUEHUETOCA  
 COBERTURA: 123,000 HABITANTES  
 LINEA BASE: 2022  
 FRECUENCIA DE MEDICIÓN: Trimestral

Numero: NA 1.3

COMPORTAMIENTO DE LAS VARIABLES DURANTE EL TRIMESTRE: Enero-Marzo

VARIABLE	UNIDAD DE MEDIDA	OPERACION	META ANUAL	AVANCE TRIMESTRAL			AVANCE ACUMULADO				
				Programado	%	Alcanzado	%	Programado	%	Alcanzado	%
Campañas de sensibilización e información realizadas	Campaña	Sumable	4.00	1.00	25.00	1.00	100.00	1.00	25.00	1.00	100.00
Campañas de sensibilización e información programadas	Campaña	Sumable	4.00	1.00	25.00	1.00	100.00	1.00	25.00	1.00	100.00

COMPORTAMIENTO DEL INDICADOR

DESCRIPCION DE LA META ANUAL


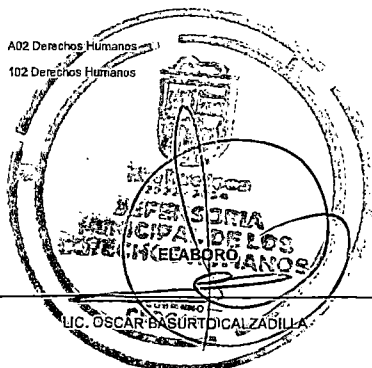
4 en el 2023

META ANUAL	TRIMESTRE: Enero-Marzo							
	AVANCE TRIMESTRAL				AVANCE ACUMULADO			
	Programado	Alcanzado	EF%	SEMAFORO	Programado	Alcanzado	EF%	SEMAFORO
100.00	100.00	100.00	100.00	VERDE	100.00	100.00	100.00	VERDE

DESCRIPCIÓN DE RESULTADOS Y JUSTIFICACIÓN EN CASO DE VARIACIÓN SUPERIOR A ±10 % RESPECTO A LO PROGRAMADO SE CUMPLE LA META

EVALUACION DEL INDICADOR

DEPENDENCIA GENERAL: A02 Derechos Humanos  
 DEPENDENCIA AUXILIAR: 102 Derechos Humanos



PbRm-08b FICHA TECNICA DE SEGUIMIENTO DE INDICADORES 2023 DE GESTIÓN O ESTRATEGICO

MUNICIPIO DE HUEHUETOCA

TIPO DE FICHA: OSFEM

PILAR DE DESARROLLO / EJE TRANSVERSAL: 4 Pilar 4: Seguridad  
 TEMA DE DESARROLLO: Derechos Humanos  
 PROGRAMA PRESUPUESTARIO: 01020401 Derechos humanos  
 PROYECTO PRESUPUESTARIO: 010204010102 Protección y defensa de los derechos humanos

OBJETIVO DEL PROGRAMA PRESUPUESTARIO: Engloba los proyectos orientados a proteger, defender y garantizar los derechos humanos de todas las personas que se encuentren en cada territorio municipal, sin discriminación por condición alguna y fomentar la cultura de los derechos humanos para promover el respeto y la tolerancia entre los individuos en todos los ámbitos de la interrelación social apoyando a las organizaciones sociales que imp

DEPENDENCIA GENERAL: A02 Derechos Humanos  
 DEPENDENCIA AUXILIAR: 102 Derechos Humanos

ESTRUCTURA DEL INDICADOR

NOMBRE DEL INDICADOR: Porcentaje de solicitudes de intervención  
 FÓRMULA DEL CÁLCULO: ((Solicitudes de intervención solventadas /Solicitudes de intervención presentadas) \*100  
 INTERPRETACIÓN: MUESTRA LA VARIACION PORCENTUAL EN EL NUMERO DE SOLICITUDES DE INTERVENCION  
 DIMENSIÓN QUE ATIENDE: Eficiencia  
 DESCRIPCIÓN DEL FACTOR DE COMPARACIÓN: BITAGORA DE REGISTROS  
 AMBITO GEOGRAFICO: MUNICIPIO DE HUEHUETOCA  
 COBERTURA: 123,000 Habitantes  
 LINEA BASE: 2022

FRECUENCIA DE MEDICIÓN: Trimestral

Numero: NA 2.1

COMPORTAMIENTO DE LAS VARIABLES DURANTE EL TRIMESTRE: Enero-Marzo

VARIABLE	UNIDAD DE MEDIDA	OPERACION	META ANUAL	AVANCE TRIMESTRAL				AVANCE ACUMULADO			
				Programado	%	Alcanzado	%	Programado	%	Alcanzado	%
Solicitudes de intervención solventadas	Solicitud	Sumable	16.00	4.00	25.00	5.00	125.00	4.00	25.00	5.00	125.00
Solicitudes de intervención presentadas	Solicitud	Sumable	16.00	4.00	25.00	5.00	125.00	4.00	25.00	5.00	125.00

COMPORTAMIENTO DEL INDICADOR

DESCRIPCION DE LA META ANUAL


16 en el 2023

META ANUAL	TRIMESTRE: Enero-Marzo							
	AVANCE TRIMESTRAL				AVANCE ACUMULADO			
	Programado	Alcanzado	EF%	SEMAFORO	Programado	Alcanzado	EF%	SEMAFORO
100.00	100.00	100.00	100.00	AMARILLO	100.00	100.00	100.00	AMARILLO

DESCRIPCIÓN DE RESULTADOS Y JUSTIFICACIÓN EN CASO DE VARIACIÓN SUPERIOR A ± 10 % RESPECTO A LO PROGRAMADO  
 Se cumple la meta ya que se ha apoyado a los ciudadanos que la solicitan.

EVALUACION DEL INDICADOR

DEPENDENCIA GENERAL: A02 Derechos Humanos  
 DEPENDENCIA AUXILIAR: 102 Derechos Humanos



PbRm-08b FICHA TECNICA DE SEGUIMIENTO DE INDICADORES 2023 DE GESTIÓN O ESTRATEGICO

MUNICIPIO DE HUEHUETOCA

TIPO DE FICHA: OSFEM

PILAR DE DESARROLLO / EJE TRANSVERSAL: 4 Pilar 4: Seguridad  
 TEMA DE DESARROLLO: Derechos Humanos  
 PROGRAMA PRESUPUESTARIO: 01020401 Derechos humanos  
 PROYECTO PRESUPUESTARIO: 0102040102 Protección y defensa de los derechos humanos

OBJETIVO DEL PROGRAMA PRESUPUESTARIO: Engloba los proyectos orientados a proteger, defender y garantizar los derechos humanos de todas las personas que se encuentren en cada territorio municipal, sin discriminación por condición alguna y fomentar la cultura de los derechos humanos para promover el respeto y la tolerancia entre los individuos en todos los ámbitos de la interrelación social apoyando a las organizaciones sociales que imp

DEPENDENCIA GENERAL: A02 Derechos Humanos  
 DEPENDENCIA AUXILIAR: 102 Derechos Humanos

ESTRUCTURA DEL INDICADOR

NOMBRE DEL INDICADOR: Porcentaje de cumplimiento de orientaciones caso  
 FÓRMULA DEL CÁLCULO:  $(\text{Orientaciones-casos revisadas y validadas para conclusión} / \text{Orientaciones - casos en seguimiento}) * 100$   
 INTERPRETACIÓN: MUESTRA LA VARIACION PORCENTUAL EN EL NUMERO DE SOLICITUDES DE INTERVENCION  
 DIMENSIÓN QUE ATIENDE: Eficiencia  
 DESCRIPCIÓN DEL FACTOR DE COMPARACIÓN: BITACORA DE REGISTROS  
 AMBITO GEOGRÁFICO: Municipio de Huehuetoca  
 COBERTURA: 123,000 Habitantes  
 LINEA BASE: 2022

FRECUENCIA DE MEDICIÓN: Trimestral

Numero: NA 3.1

COMPORTAMIENTO DE LAS VARIABLES DURANTE EL TRIMESTRE: Enero-Marzo

VARIABLE	UNIDAD DE MEDIDA	OPERACION	META ANUAL	AVANCE TRIMESTRAL				AVANCE ACUMULADO			
				Programado	%	Alcanzado	%	Programado	%	Alcanzado	%
Orientaciones-casos revisadas y validadas para conclusión	Orientaciones	Sumable	4.00	1.00	25.00	1.00	100.00	1.00	25.00	1.00	100.00
Orientaciones - casos en seguimiento	Orientaciones	Sumable	4.00	1.00	25.00	1.00	100.00	1.00	25.00	1.00	100.00

COMPORTAMIENTO DEL INDICADOR

DESCRIPCION DE LA META ANUAL


4 en el 2023

META ANUAL	TRIMESTRE: Enero-Marzo							
	AVANCE TRIMESTRAL				AVANCE ACUMULADO			
	Programado	Alcanzado	EF%	SEMAFORO	Programado	Alcanzado	EF%	SEMAFORO
100.00	100.00	100.00	100.00	VERDE	100.00	100.00	100.00	VERDE

DESCRIPCIÓN DE RESULTADOS Y JUSTIFICACIÓN EN CASO DE VARIACIÓN SUPERIOR A ± 10 % RESPECTO A LO PROGRAMADO  
 Se cumple con la meta ya que se ha brindado la orientación requerida.

EVALUACION DEL INDICADOR

DEPENDENCIA GENERAL: A02 Derechos Humanos  
 DEPENDENCIA AUXILIAR: 102 Derechos Humanos





PbRm-08b FICHA TECNICA DE SEGUIMIENTO DE INDICADORES 2023 DE GESTIÓN O ESTRATEGICO

MUNICIPIO DE HUEHUETOCA

TIPO DE FICHA: OSFEM

**PILAR DE DESARROLLO / EJE TRANSVERSAL:** II Eje transversal II: Gobierno Moderno, Capaz y Responsable  
**TEMA DE DESARROLLO:** Comunicación y diálogo con la ciudadanía como elemento clave de gobernabilidad.  
**PROGRAMA PRESUPUESTARIO:** 01030101 Conducción de las políticas generales de gobierno  
**PROYECTO PRESUPUESTARIO:** 0103010101 Relaciones públicas  
**OBJETIVO DEL PROGRAMA PRESUPUESTARIO:** Incluye las acciones que favorezcan el desarrollo de un gobierno democrático que impulse la participación social y ofrezca servicio de calidad en el marco de legalidad y justicia, para elevar las condiciones de vida de la población.  
**DEPENDENCIA GENERAL:** A00 PRESIDENCIA  
**DEPENDENCIA AUXILIAR:** 100 Secretaría Particular

ESTRUCTURA DEL INDICADOR

**NOMBRE DEL INDICADOR:** Porcentaje de actualización de las políticas públicas municipales.  
**FÓRMULA DEL CÁLCULO:** (Políticas públicas municipales actualizadas / Total de políticas públicas municipales) \* 100  
**INTERPRETACIÓN:** Actualización de las políticas públicas municipales mediante mecanismos e instrumentos de participación social  
**DIMENSIÓN QUE ATIENDE:** Eficiencia **FRECUENCIA DE MEDICIÓN:** Trimestral  
**DESCRIPCIÓN DEL FACTOR DE COMPARACIÓN:** políticas públicas  
**AMBITO GEOGRAFICO:**  
**COBERTURA:**  
**LINEA BASE:** 2022  
**Numero:** NA 1.1

COMPORTAMIENTO DE LAS VARIABLES DURANTE EL TRIMESTRE: Enero-Marzo

VARIABLE	UNIDAD DE MEDIDA	OPERACION	META ANUAL	AVANCE TRIMESTRAL				AVANCE ACUMULADO			
				Programado	%	Alcanzado	%	Programado	%	Alcanzado	%
Políticas públicas municipales actualizadas	asesoría	Sumable	20.00	5.00	25.00	5.00	100.00	5.00	25.00	5.00	100.00
Total de políticas públicas municipales	asesoría	Sumable	20.00	5.00	25.00	5.00	100.00	5.00	25.00	5.00	100.00

COMPORTAMIENTO DEL INDICADOR

DESCRIPCION DE LA META ANUAL


20 en el 2023

META ANUAL	TRIMESTRE: Enero-Marzo							
	AVANCE TRIMESTRAL				AVANCE ACUMULADO			
	Programado	Alcanzado	EF%	SEMAFORO	Programado	Alcanzado	EF%	SEMAFORO
100.00	100.00	100.00	100.00	VERDE	100.00	100.00	100.00	VERDE


DESCRIPCIÓN DE RESULTADOS Y JUSTIFICACIÓN EN CASO DE VARIACIÓN SUPERIOR A ± 10 % RESPECTO A LO PROGRAMADO

EVALUACION DEL INDICADOR

**DEPENDENCIA GENERAL:** A00 PRESIDENCIA  
**DEPENDENCIA AUXILIAR:** 100 Secretaría Particular



C. FRANCISCO JAVIER TORRES VILLALOBOS



C. VALENTIN ALEJANDRO ORTIZ CRUZ

PbRm-08b FICHA TECNICA DE SEGUIMIENTO DE INDICADORES 2023 DE GESTIÓN O ESTRATEGICO

MUNICIPIO DE HUEHUETOCA

TIPO DE FICHA: OSFEM

**PILAR DE DESARROLLO / EJE TRANSVERSAL:** II Eje transversal II: Gobierno Moderno, Capaz y Responsable  
**TEMA DE DESARROLLO:** Comunicación y diálogo con la ciudadanía como elemento clave de gobernabilidad.  
**PROGRAMA PRESUPUESTARIO:** 01030101 Conducción de las políticas generales de gobierno  
**PROYECTO PRESUPUESTARIO:** 0103010101 Relaciones públicas  
**OBJETIVO DEL PROGRAMA PRESUPUESTARIO:** Incluye las acciones que favorezcan el desarrollo de un gobierno democrático que impulse la participación social y ofrezca servicio de calidad en el marco de legalidad y justicia, para elevar las condiciones de vida de la población.  
**DEPENDENCIA GENERAL:** A00 PRESIDENCIA  
**DEPENDENCIA AUXILIAR:** 100 Secretaría Particular

ESTRUCTURA DEL INDICADOR

**NOMBRE DEL INDICADOR:** Porcentaje de reuniones con organizaciones civiles o sociales realizadas.  
**FÓRMULA DEL CÁLCULO:** (Reuniones con organizaciones civiles o sociales registradas realizadas/Reuniones con organizaciones civiles o sociales registradas programadas) \*100  
**INTERPRETACIÓN:** Reuniones con organizaciones civiles y sociales para la integración de un directorio  
**DIMENSIÓN QUE ATIENDE:** Eficiencia **FRECUENCIA DE MEDICIÓN:** Trimestral  
**DESCRIPCIÓN DEL FACTOR DE COMPARACIÓN:** Reuniones con organizaciones  
**AMBITO GEOGRAFICO:**  
**COBERTURA:**  
**LÍNEA BASE:** 2022  
**Numero:** NA 1,2

COMPORTAMIENTO DE LAS VARIABLES DURANTE EL TRIMESTRE: Enero-Marzo

VARIABLE	UNIDAD DE MEDIDA	OPERACION	META ANUAL	AVANCE TRIMESTRAL				AVANCE ACUMULADO			
				Programado	%	Alcanzado	%	Programado	%	Alcanzado	%
Reuniones con organizaciones civiles o sociales registradas realizadas	asesoría	Sumable	12.00	3.00	25.00	3.00	100.00	3.00	25.00	3.00	100.00
Reuniones con organizaciones civiles o sociales registradas programadas	asesoría	Sumable	12.00	3.00	25.00	3.00	100.00	3.00	25.00	3.00	100.00

COMPORTAMIENTO DEL INDICADOR

DESCRIPCIÓN DE LA META ANUAL


12 en el 2023

META ANUAL	TRIMESTRE: Enero-Marzo							
	AVANCE TRIMESTRAL				AVANCE ACUMULADO			
	Programado	Alcanzado	EF%	SEMAFORO	Programado	Alcanzado	EF%	SEMAFORO
100.00	100.00	100.00	100.00	VERDE	100.00	100.00	100.00	VERDE

DESCRIPCIÓN DE RESULTADOS Y JUSTIFICACIÓN EN CASO DE VARIACIÓN SUPERIOR A ±10% RESPECTO A LO PROGRAMADO

EVALUACION DEL INDICADOR

**DEPENDENCIA GENERAL:** A00 PRESIDENCIA  
**DEPENDENCIA AUXILIAR:** 100 Secretaría Particular



PbRm-08b FICHA TECNICA DE SEGUIMIENTO DE INDICADORES 2023 DE GESTIÓN O ESTRATEGICO

MUNICIPIO DE HUEHUETOCA

TIPO DE FIGHA: OSFEM

**PILAR DE DESARROLLO / EJE TRANSVERSAL:** II Eje transversal II: Gobierno Moderno, Capaz y Responsable  
**TEMA DE DESARROLLO:** Comunicación y diálogo con la ciudadanía como elemento clave de gobernabilidad.  
**PROGRAMA PRESUPUESTARIO:** 01030101 Conducción de las políticas generales de gobierno  
**PROYECTO PRESUPUESTARIO:** 0103010101 Relaciones públicas  
**OBJETIVO DEL PROGRAMA PRESUPUESTARIO:** Incluye las acciones que favorezcan el desarrollo de un gobierno democrático que impulse la participación social y ofrezca servicio de calidad en el marco de legalidad y justicia, para elevar las condiciones de vida de la población.  
**DEPENDENCIA GENERAL:** A00 PRESIDENCIA  
**DEPENDENCIA AUXILIAR:** 100 Secretaría Particular

ESTRUCTURA DEL INDICADOR

**NOMBRE DEL INDICADOR:** Porcentaje de propuestas ciudadanas incorporadas a las políticas públicas.  
**FÓRMULA DEL CÁLCULO:** (Propuestas ciudadanas incorporadas a las políticas públicas municipales/Propuestas ciudadanas recibidas a las políticas públicas municipales)\*100  
**INTERPRETACIÓN:** Integración de propuestas ciudadanas a las políticas públicas municipales  
**DIMENSIÓN QUE ATIENDE:** Eficiencia  
**DESCRIPCIÓN DEL FACTOR DE COMPARACIÓN:** propuestas ciudadanas  
**AMBITO GEOGRAFICO:**  
**COBERTURA:**  
**LÍNEA BASE:** 2022  
**FRECUENCIA DE MEDICIÓN:** Trimestral  
**Numero:** NA 1.3

COMPORTAMIENTO DE LAS VARIABLES DURANTE EL TRIMESTRE: Enero-Marzo

VARIABLE	UNIDAD DE MEDIDA	OPERACION	META ANUAL	AVANCE TRIMESTRAL				AVANCE ACUMULADO			
				Programado	%	Alcanzado	%	Programado	%	Alcanzado	%
Propuestas ciudadanas incorporadas a las políticas públicas municipales	asesoría	Sumable	2,000.00	500.00	25.00	500.00	100.00	500.00	25.00	500.00	100.00
Propuestas ciudadanas recibidas a las políticas públicas municipales	asesoría	Sumable	2,000.00	500.00	25.00	500.00	100.00	500.00	25.00	500.00	100.00

COMPORTAMIENTO DEL INDICADOR

DESCRIPCION DE LA META ANUAL


2000 en el 2023

META ANUAL	TRIMESTRE: Enero-Marzo							
	AVANCE TRIMESTRAL				AVANCE ACUMULADO			
	Programado	Alcanzado	EF%	SEMAFORO	Programado	Alcanzado	EF%	SEMAFORO
100.00	100.00	100.00	100.00	VERDE	100.00	100.00	100.00	VERDE

DESCRIPCIÓN DE RESULTADOS Y JUSTIFICACIÓN EN CASO DE VARIACIÓN SUPERIOR A ± 10 % RESPECTO A LO PROGRAMADO

EVALUACION DEL INDICADOR

**DEPENDENCIA GENERAL:** A00 PRESIDENCIA  
**DEPENDENCIA AUXILIAR:** 100 Secretaría Particular



PbRm-08b FICHA TECNICA DE SEGUIMIENTO DE INDICADORES 2023 DE GESTIÓN O ESTRATEGICO

MUNICIPIO DE HUEHUETOCA

TIPO DE FICHA: OSFEM

**PILAR DE DESARROLLO / EJE TRANSVERSAL:** II Eje transversal II: Gobierno Moderno, Capaz y Responsable  
**TEMA DE DESARROLLO:** Comunicación y diálogo con la ciudadanía como elemento clave de gobernabilidad.  
**PROGRAMA PRESUPUESTARIO:** 01030101 Conducción de las políticas generales de gobierno  
**PROYECTO PRESUPUESTARIO:** 0103010101 Relaciones públicas  
**OBJETIVO DEL PROGRAMA PRESUPUESTARIO:** Incluye las acciones que favorezcan el desarrollo de un gobierno democrático que impulse la participación social y ofrezca servicio de calidad en el marco de legalidad y justicia, para elevar las condiciones de vida de la población.  
**DEPENDENCIA GENERAL:** A00 PRESIDENCIA  
**DEPENDENCIA AUXILIAR:** 100 Secretaría Particular

ESTRUCTURA DEL INDICADOR

**NOMBRE DEL INDICADOR:** Porcentaje de reuniones institucionales realizadas con los COPACI's y autoridades auxiliares para desarrollar las políticas públicas municipales.  
**FÓRMULA DEL CÁLCULO:** (Reuniones institucionales con los COPACI's y autoridades auxiliares para desarrollar las políticas públicas municipales realizadas/Reuniones institucionales con los COPACI's y autoridades auxiliares para desarrollar las políticas públicas municipales programadas)\*100  
**INTERPRETACIÓN:** Reuniones institucionales con los COPACI's (Consejos de participación ciudadana) y autoridades auxiliares, para desarrollar las políticas públicas municipales  
**DIMENSIÓN QUE ATIENDE:** Eficiencia **FRECUENCIA DE MEDICIÓN:** Trimestral  
**DESCRIPCIÓN DEL FACTOR DE COMPARACIÓN:** Reuniones con copacs  
**AMBITO GEOGRAFICO:**  
**COBERTURA:**  
**LINEA BASE:** 2022  
**Numero:** NA 2.1

COMPORTAMIENTO DE LAS VARIABLES DURANTE EL TRIMESTRE: Enero-Marzo

VARIABLE	UNIDAD DE MEDIDA	OPERACION	META ANUAL	AVANCE TRIMESTRAL				AVANCE ACUMULADO			
				Programado	%	Alcanzado	%	Programado	%	Alcanzado	%
Reuniones institucionales con los COPACI's y autoridades auxiliares para desarrollar las políticas públicas municipales realizadas	asesoría	Sumable	100.00	25.00	25.00	25.00	100.00	25.00	25.00	25.00	100.00
Reuniones institucionales con los COPACI's y autoridades auxiliares para desarrollar las políticas públicas municipales programadas	asesoría	Sumable	100.00	25.00	25.00	25.00	100.00	25.00	25.00	25.00	100.00

COMPORTAMIENTO DEL INDICADOR

DESCRIPCION DE LA META ANUAL

100 en el 2023

META ANUAL	TRIMESTRE: Enero-Marzo							
	AVANCE TRIMESTRAL				AVANCE ACUMULADO			
	Programado	Alcanzado	EF%	SEMAFORO	Programado	Alcanzado	EF%	SEMAFORO
100.00	100.00	100.00	100.00	VERDE	100.00	100.00	100.00	VERDE

DESCRIPCIÓN DE RESULTADOS Y JUSTIFICACIÓN EN CASO DE VARIACIÓN SUPERIOR A ±10 % RESPECTO A LO PROGRAMADO

EVALUACION DEL INDICADOR

DEPENDENCIA GENERAL:  
DEPENDENCIA AUXILIAR:

A00 PRESIDENCIA  
100 Secretaría Particular



C. FRANCISCO JAVIER TORRES VILLALOBOS



C. VALENTIN ALVARO ORTIZ CRUZ

PbRm-08b FICHA TECNICA DE SEGUIMIENTO DE INDICADORES 2023 DE GESTIÓN O ESTRATEGICO

MUNICIPIO DE HUEHUETOCA

TIPO DE FICHA: OSFEM

**PILAR DE DESARROLLO / EJE TRANSVERSAL:** II Eje transversal II: Gobierno Moderno, Capaz y Responsable  
**TEMA DE DESARROLLO:** Eficiencia y eficacia en el sector público.  
**PROGRAMA PRESUPUESTARIO:** 01030401 Desarrollo de la función pública y ética en el servicio público  
**PROYECTO PRESUPUESTARIO:** 010304010101 Fiscalización, control y evaluación interna de la gestión pública  
**OBJETIVO DEL PROGRAMA PRESUPUESTARIO:** Considera las acciones orientadas a la mejora en la prestación de los servicios que recibe la población de manera clara, honesta, pronta y expedita, promoviendo que los servidores públicos realicen su función con calidez, y cuenten con las competencias y conducta ética necesarias en el servicio público, conforme a los principios que rigen la actuación del servidor público.  
**DEPENDENCIA GENERAL:** A00 PRESIDENCIA  
**DEPENDENCIA AUXILIAR:** 101 Secretaría Técnica

ESTRUCTURA DEL INDICADOR

**NOMBRE DEL INDICADOR:** Porcentaje de reportes de auditorías integrados al expediente.  
**FÓRMULA DEL CÁLCULO:** Número de reportes de auditorías integrados al expediente / Total reportes de auditorías integrados al expediente programados \* 100  
**INTERPRETACIÓN:** Muestra la variación porcentual de los reportes de auditorías integrados al expediente  
**DIMENSIÓN QUE ATIENDE:** Eficiencia **FRECUENCIA DE MEDICIÓN:** Trimestral  
**DESCRIPCIÓN DEL FACTOR DE COMPARACIÓN:** Reporte  
**AMBITO GEOGRAFICO:**  
**COBERTURA:**  
**LÍNEA BASE:** 2022  
**Numero:** NA 1.1

COMPORTAMIENTO DE LAS VARIABLES DURANTE EL TRIMESTRE: Enero-Marzo

VARIABLE	UNIDAD DE MEDIDA	OPERACION	META ANUAL	AVANCE TRIMESTRAL				AVANCE ACUMULADO			
				Programado	%	Alcanzado	%	Programado	%	Alcanzado	%
Número de reportes de auditorías integrados al expediente	Comite	Sumable	45.00	5.00	11.11	5.00	100.00	5.00	11.11	5.00	100.00
Total reportes de auditorías integrados al expediente programados	Comite	Sumable	45.00	5.00	11.11	5.00	100.00	5.00	11.11	5.00	100.00

COMPORTAMIENTO DEL INDICADOR

DESCRIPCION DE LA META ANUAL

45 en el 2023

META ANUAL	TRIMESTRE: Enero-Marzo							
	AVANCE TRIMESTRAL				AVANCE ACUMULADO			
	Programado	Alcanzado	EF%	SEMAFORO	Programado	Alcanzado	EF%	SEMAFORO
100.00	100.00	100.00	100.00	VERDE	100.00	100.00	100.00	VERDE


DESCRIPCIÓN DE RESULTADOS Y JUSTIFICACIÓN EN CASO DE VARIACIÓN SUPERIOR A ± 10 % RESPECTO A LO PROGRAMADO

EVALUACION DEL INDICADOR

**DEPENDENCIA GENERAL:** A00 PRESIDENCIA  
**DEPENDENCIA AUXILIAR:** 101 Secretaría Técnica



LIC. ERIKA RODRIGUEZ RIVERA



C. VALENTÍN GUANDRÓ ORTIZ CRUZ

PbRm-08b FICHA TECNICA DE SEGUIMIENTO DE INDICADORES 2023 DE GESTIÓN O ESTRATEGICO

MUNICIPIO DE HUEHUETOCA

TIPO DE FICHA: OSFEM

PILAR DE DESARROLLO / EJE TRANSVERSAL: II Eje transversal II: Gobierno Moderno, Capaz y Responsable  
 TEMA DE DESARROLLO: Eficiencia y eficacia en el sector público  
 PROGRAMA PRESUPUESTARIO: 01030401 Desarrollo de la función pública y ética en el servicio público  
 PROYECTO PRESUPUESTARIO: 010304010101 Fiscalización, control y evaluación interna de la gestión pública  
 OBJETIVO DEL PROGRAMA PRESUPUESTARIO: Considera las acciones orientadas a la mejora en la prestación de los servicios que recibe la población de manera clara, honesta, pronta y expedita, promoviendo que los servidores públicos realicen su función con calidez, y cuenten con las competencias y conducta ética necesarias en el servicio público, conforme a los principios que rigen la actuación del servidor público.  
 DEPENDENCIA GENERAL: A00 PRESIDENCIA  
 DEPENDENCIA AUXILIAR: 101 Secretaría Técnica

ESTRUCTURA DEL INDICADOR

NOMBRE DEL INDICADOR: Porcentaje de servidores públicos asistentes a las capacitaciones.  
 FÓRMULA DEL CÁLCULO:  $(\text{Número de servidores públicos asistentes a capacitaciones} / \text{Total de servidores públicos}) * 100$   
 INTERPRETACIÓN: Muestra la variación porcentual de los servidores públicos capacitados.  
 DIMENSIÓN QUE ATIENDE: Eficiencia  
 DESCRIPCIÓN DEL FACTOR DE COMPARACIÓN: Capacitación  
 AMBITO GEOGRAFICO:  
 COBERTURA:  
 LINEA BASE 2022  
 Numero: NA 2.2

FRECUENCIA DE MEDICIÓN: Trimestral

COMPORTAMIENTO DE LAS VARIABLES DURANTE EL TRIMESTRE: Enero-Marzo

VARIABLE	UNIDAD DE MEDIDA	OPERACION	META ANUAL	AVANCE TRIMESTRAL				AVANCE ACUMULADO			
				Programado	%	Alcanzado	%	Programado	%	Alcanzado	%
Número de servidores públicos asistentes a capacitaciones	Capacitación	Sumable	3.00	0.00	0.00	0.00	0.00	0.00	0.00	0.00	0.00
Total de servidores públicos	Capacitación	Sumable	3.00	0.00	0.00	0.00	0.00	0.00	0.00	0.00	0.00

COMPORTAMIENTO DEL INDICADOR

DESCRIPCION DE LA META ANUAL


3 en el 2023

META ANUAL	TRIMESTRE: Enero-Marzo							
	AVANCE TRIMESTRAL				AVANCE ACUMULADO			
	Programado	Alcanzado	EF%	SEMAFORO	Programado	Alcanzado	EF%	SEMAFORO
100.00	0.00	0.00	0.00	VERDE	0.00	0.00	0.00	VERDE

DESCRIPCIÓN DE RESULTADOS Y JUSTIFICACIÓN EN CASO DE VARIACIÓN SUPERIOR A ± 10 % RESPECTO A LO PROGRAMADO

EVALUACION DEL INDICADOR

DEPENDENCIA GENERAL: A00 PRESIDENCIA  
 DEPENDENCIA AUXILIAR: 101 Secretaría Técnica



MUNICIPIO DE HUEHUETOCA

PbRm-08b FICHA TECNICA DE SEGUIMIENTO DE INDICADORES 2023 DE GESTIÓN O ESTRATEGICO

TIPO DE FICHA: OSFEM

PILAR DE DESARROLLO / EJE TRANSVERSAL: II Eje transversal II: Gobierno Moderno, Capaz y Responsable  
 TEMA DE DESARROLLO: Eficiencia y eficacia en el sector público  
 PROGRAMA PRESUPUESTARIO: 01030401 Desarrollo de la función pública y ética en el servicio público  
 PROYECTO PRESUPUESTARIO: 010304010101 Fiscalización, control y evaluación interna de la gestión pública  
 OBJETIVO DEL PROGRAMA PRESUPUESTARIO: Considera las acciones orientadas a la mejora en la prestación de los servicios que recibe la población de manera clara, honesta, pronta y expedita, promoviendo que los servidores públicos realicen su función con calidez, y cuenten con las competencias y conducta ética necesarias en el servicio público, conforme a los principios que rigen la actuación del servidor público.  
 DEPENDENCIA GENERAL: A00 PRESIDENCIA  
 DEPENDENCIA AUXILIAR: 101 Secretaría Técnica

ESTRUCTURA DEL INDICADOR

NOMBRE DEL INDICADOR: Porcentaje de carteles informativos.  
 FÓRMULA DEL CÁLCULO: (Carteles Informativos elaborados/Carteles informativos requeridos) \*100  
 INTERPRETACIÓN: Muestra la variación porcentual de la incidencia de actos de corrupción en el territorio municipal  
 DIMENSIÓN QUE ATIENDE: Eficiencia  
 DESCRIPCIÓN DEL FACTOR DE COMPARACIÓN: Campaña  
 AMBITO GEOGRAFICO:  
 COBERTURA:  
 LINEA BASE 2022

FRECUENCIA DE MEDICIÓN: Trimestral

Numero: NA 3.1

COMPORTAMIENTO DE LAS VARIABLES DURANTE EL TRIMESTRE: Enero-Marzo

VARIABLE	UNIDAD DE MEDIDA	OPERACION	META ANUAL	AVANCE TRIMESTRAL				AVANCE ACUMULADO			
				Programado	%	Alcanzado	%	Programado	%	Alcanzado	%
Carteles Informativos elaborados	Campaña	Sumable	2.00	0.00	0.00	0.00	0.00	0.00	0.00	0.00	0.00
Carteles Informativos requeridos	Campaña	Sumable	2.00	0.00	0.00	0.00	0.00	0.00	0.00	0.00	0.00

COMPORTAMIENTO DEL INDICADOR

DESCRIPCION DE LA META ANUAL

2 en el 2023

META ANUAL	TRIMESTRE: Enero-Marzo							
	AVANCE TRIMESTRAL				AVANCE ACUMULADO			
	Programado	Alcanzado	EF%	SEMAFORO	Programado	Alcanzado	EF%	SEMAFORO
100.00	0.00	0.00	0.00	VERDE	0.00	0.00	0.00	VERDE

DESCRIPCIÓN DE RESULTADOS Y JUSTIFICACIÓN EN CASO DE VARIACIÓN SUPERIOR A ± 10 % RESPECTO A LO PROGRAMADO

EVALUACION DEL INDICADOR

DEPENDENCIA GENERAL: A00 PRESIDENCIA  
 DEPENDENCIA AUXILIAR: 101 Secretaría Técnica



PbRm-08b FICHA TECNICA DE SEGUIMIENTO DE INDICADORES 2023 DE GESTIÓN O ESTRATEGICO

MUNICIPIO DE HUEHUETOCA

TIPO DE FICHA: OSFEM

PILAR DE DESARROLLO / EJE TRANSVERSAL: II Eje transversal II: Gobierno Moderno, Capaz y Responsable  
 TEMA DE DESARROLLO: Sistema Anticorrupción del Estado de México y Municipios  
 PROGRAMA PRESUPUESTARIO: 01030402 Sistema Anticorrupción del Estado de México y Municipios  
 PROYECTO PRESUPUESTARIO: 010304020101 Prevención, detección, disuasión, sanción y combate de la corrupción 010304020201 Responsabilidades administrativas  
 010304020204 Investigación de faltas administrativas

OBJETIVO DEL PROGRAMA PRESUPUESTARIO: Conjunto de acciones orientadas a establecer las bases de coordinación entre el Estado y los Municipios para el funcionamiento de los Sistemas Anticorrupción, de conformidad con lo dispuesto en la Constitución Política de los Estados Unidos Mexicanos, la Constitución Política del Estado Libre y Soberano de México y la Ley General del Sistema Nacional Anticorrupción y la Ley del Sistema Anticorrupción  
 DEPENDENCIA GENERAL: K00 CONTRALORIA  
 DEPENDENCIA AUXILIAR: 138 Responsabilidad y Situación Patrimonial, 161 Unidad Substanciadora y Resolutora, 162 Unidad Investigadora

ESTRUCTURA DEL INDICADOR

NOMBRE DEL INDICADOR: Porcentaje de cumplimiento de acciones de vinculación Interinstitucional en materia de anticorrupción.  
 FÓRMULA DEL CÁLCULO: (Número de acciones de vinculación de institucional en materia de anticorrupción realizadas/Total de acciones de vinculación de institucional programadas) \*100  
 INTERPRETACIÓN: Muestra la variación porcentual de vinculación interinstitucional en materia de corrupción  
 DIMENSIÓN QUE ATIENDE: Eficiencia FRECUENCIA DE MEDICIÓN: Trimestral  
 DESCRIPCIÓN DEL FACTOR DE COMPARACIÓN: Accion  
 AMBITO GEOGRAFICO:  
 COBERTURA:  
 LINEA BASE 2022  
 Numero: NC 1

COMPORTAMIENTO DE LAS VARIABLES DURANTE EL TRIMESTRE: Enero-Marzo

VARIABLE	UNIDAD DE MEDIDA	OPERACION	META ANUAL	AVANCE TRIMESTRAL				AVANCE ACUMULADO			
				Programado	%	Alcanzado	%	Programado	%	Alcanzado	%
Número de acciones de vinculación de institucional en materia de anticorrupción realizadas	asesoría	Sumable	3.00	0.00	0.00	0.00	0.00	0.00	0.00	0.00	0.00
Total de acciones de vinculación de institucional programadas	asesoría	Sumable	3.00	0.00	0.00	0.00	0.00	0.00	0.00	0.00	0.00

COMPORTAMIENTO DEL INDICADOR

DESCRIPCION DE LA META ANUAL

3 durante el 2023

META ANUAL	TRIMESTRE: Enero-Marzo							
	AVANCE TRIMESTRAL				AVANCE ACUMULADO			
	Programado	Alcanzado	EF%	SEMAFORO	Programado	Alcanzado	EF%	SEMAFORO
100.00	0.00	0.00	0.00	VERDE	0.00	0.00	0.00	VERDE

DESCRIPCIÓN DE RESULTADOS Y JUSTIFICACIÓN EN CASO DE VARIACIÓN SUPERIOR A ± 10 % RESPECTO A LO PROGRAMADO

DEPENDENCIA GENERAL: K00 CONTRALORIA  
 DEPENDENCIA AUXILIAR: 138 Responsabilidad y Situación Patrimonial, 161 Unidad Substanciadora y Resolutora, 162 Unidad Investigadora



EVALUACION DEL INDICADOR





PbRm-08b FICHA TECNICA DE SEGUIMIENTO DE INDICADORES 2023 DE GESTIÓN O ESTRATEGICO

MUNICIPIO DE HUEHUETOCA

TIPO DE FICHA: OSFEM

PILAR DE DESARROLLO / EJE TRANSVERSAL: II Eje transversal II: Gobierno Moderno, Capaz y Responsable  
 TEMA DE DESARROLLO: Sistema Anticorrupción del Estado de México y Municipios  
 PROGRAMA PRESUPUESTARIO: 01030402 Sistema Anticorrupción del Estado de México y Municipios  
 PROYECTO PRESUPUESTARIO: 010304020101 Prevención, detección, disuasión, sanción y combate de la corrupción . Responsabilidades administrativas  
 010304020204 Investigación de fallas administrativas  
 OBJETIVO DEL PROGRAMA PRESUPUESTARIO: Conjunto de acciones orientadas a establecer las bases de coordinación entre el Estado y los Municipios para el funcionamiento de los Sistemas Anticorrupción, de conformidad con lo dispuesto en la Constitución Política de los Estados Unidos Mexicanos, la Constitución Política del Estado Libre y Soberano de México y la Ley General del Sistema Nacional Anticorrupción y la Ley del Sistema Anticorrupción  
 DEPENDENCIA GENERAL: K00 CONTRALORIA  
 DEPENDENCIA AUXILIAR: 138 Responsabilidad y Situación Patrimonial, 161 Unidad Substanciadora y Resolutiva, 162 Unidad Investigadora

ESTRUCTURA DEL INDICADOR

NOMBRE DEL INDICADOR: Porcentaje de atención de insumos técnicos requeridos por el Comité Coordinador del Sistema Municipal Anticorrupción.  
 FÓRMULA DEL CÁLCULO: (Número de insumos técnicos requeridos por el Comité Coordinador del Sistema Municipal Anticorrupción atendidos / Total de insumos técnicos requeridos por el requeridos por el Comité Coordinador del Sistema Municipal Anticorrupción) \*100  
 INTERPRETACIÓN: Muestra la variación porcentual de la atención de insumos técnicos requeridos  
 DIMENSIÓN QUE ATIENDE: Eficiencia FRECUENCIA DE MEDICIÓN: Trimestral  
 DESCRIPCIÓN DEL FACTOR DE COMPARACIÓN: Insumo  
 AMBITO GEOGRAFICO: MUNICIPAL  
 COBERTURA: TODO EL TERRITORIO  
 LINEA BASE: 2022  
 Numero: NC 5

COMPORTAMIENTO DE LAS VARIABLES DURANTE EL TRIMESTRE: Enero-Marzo

VARIABLE	UNIDAD DE MEDIDA	OPERACION	META ANUAL	AVANCE TRIMESTRAL				AVANCE ACUMULADO			
				Programado	%	Alcanzado	%	Programado	%	Alcanzado	%
Número de insumos técnicos requeridos por el Comité Coordinador del Sistema Municipal Anticorrupción atendidos	Programa	Sumable	1.00	1.00	100.00	1.00	100.00	1.00	100.00	1.00	100.00
Total de insumos técnicos requeridos por el requeridos por el Comité Coordinador del Sistema Municipal Anticorrupción	Programa	Sumable	1.00	1.00	100.00	1.00	100.00	1.00	100.00	1.00	100.00

COMPORTAMIENTO DEL INDICADOR

DESCRIPCIÓN DE LA META ANUAL

1 en el 2023


META ANUAL	TRIMESTRE: Enero-Marzo							
	AVANCE TRIMESTRAL				AVANCE ACUMULADO			
	Programado	Alcanzado	EF%	SEMAFORO	Programado	Alcanzado	EF%	SEMAFORO
100.00	100.00	100.00	100.00	VERDE	100.00	100.00	100.00	VERDE

DESCRIPCIÓN DE RESULTADOS Y JUSTIFICACIÓN EN CASO DE VARIACIÓN SUPERIOR A ± 10 % RESPECTO A LO PROGRAMADO

DEPENDENCIA GENERAL: K00 CONTRALORIA  
 DEPENDENCIA AUXILIAR: 138 Responsabilidad y Situación Patrimonial, 161 Unidad Substanciadora y Resolutiva, 162 Unidad Investigadora



EVALUACION DEL INDICADOR



PbRm-08b FICHA TECNICA DE SEGUIMIENTO DE INDICADORES 2023 DE GESTIÓN O ESTRATEGICO

MUNICIPIO DE HUEHUETOCA

TIPO DE FICHA: OSFEM

PILAR DE DESARROLLO / EJE TRANSVERSAL: II Eje transversal II: Gobierno Moderno, Capaz y Responsable  
 TEMA DE DESARROLLO: Sistema Anticorrupción del Estado de México y Municipios  
 PROGRAMA PRESUPUESTARIO: 01030402 Sistema Anticorrupción del Estado de México y Municipios  
 PROYECTO PRESUPUESTARIO: 010304020101 Prevención, detección, disuasión, sanción y combate de la corrupción 010304020201 Responsabilidades administrativas  
 010304020204 Investigación de faltas administrativas

OBJETIVO DEL PROGRAMA PRESUPUESTARIO: Conjunto de acciones orientadas a establecer las bases de coordinación entre el Estado y los Municipios para el funcionamiento de los Sistemas Anticorrupción, de conformidad con lo dispuesto en la Constitución Política de los Estados Unidos Mexicanos, la Constitución Política del Estado Libre y Soberano de México y la Ley General del Sistema Nacional Anticorrupción y la Ley del Sistema Anticorrupción

DEPENDENCIA GENERAL: K00 CONTRALORIA

DEPENDENCIA AUXILIAR: 138 Responsabilidad y Situación Patrimonial, 161 Unidad Substanciadora y Resolutora, 162 Unidad Investigadora

ESTRUCTURA DEL INDICADOR

NOMBRE DEL INDICADOR: Porcentaje de convenios, acuerdos o demás acciones consensuales en materia de anticorrupción firmados.

FÓRMULA DEL CÁLCULO: (Número de convenios, acuerdos o demás acciones consensuales en materia de anticorrupción realizadas/Total de convenios, acuerdos o demás acciones consensuales en materia de anticorrupción programadas) \*100

INTERPRETACIÓN: Muestra la variación porcentual de los convenios, acuerdos o demás acciones en materia de anticorrupción

DIMENSIÓN QUE ATIENDE: Eficiencia

FRECUENCIA DE MEDICIÓN: Trimestral

DESCRIPCIÓN DEL FACTOR DE COMPARACIÓN: Convenio, acuerdo o acción

AMBITO GEOGRAFICO:

COBERTURA:

LINEA BASE 2022

Numero: NA 1.1

COMPORTAMIENTO DE LAS VARIABLES DURANTE EL TRIMESTRE: Enero-Marzo

VARIABLE	UNIDAD DE MEDIDA	OPERACION	META ANUAL	AVANCE TRIMESTRAL				AVANCE ACUMULADO			
				Programado	%	Alcanzado	%	Programado	%	Alcanzado	%
Número de convenios, acuerdos o demás acciones consensuales en materia de anticorrupción realizadas	Convenio, acuerdo o acción	Sumable	2.00	0.00	0.00	0.00	0.00	0.00	0.00	0.00	0.00
Total de convenios, acuerdos o demás acciones consensuales en materia de anticorrupción programadas	Convenio, acuerdo o acción	Sumable	2.00	0.00	0.00	0.00	0.00	0.00	0.00	0.00	0.00

COMPORTAMIENTO DEL INDICADOR

DESCRIPCIÓN DE LA META ANUAL

2 durante el 2023

META ANUAL	TRIMESTRE: Enero-Marzo							
	AVANCE TRIMESTRAL				AVANCE ACUMULADO			
	Programado	Alcanzado	EF%	SEMAFORO	Programado	Alcanzado	EF%	SEMAFORO
100.00	0.00	0.00	0.00	VERDE	0.00	0.00	0.00	VERDE

DESCRIPCIÓN DE RESULTADOS Y JUSTIFICACIÓN EN CASO DE VARIACIÓN SUPERIOR A ± 10 % RESPECTO A LO PROGRAMADO

DEPENDENCIA GENERAL:

K00 CONTRALORIA

DEPENDENCIA AUXILIAR:

138 Responsabilidad y Situación Patrimonial, 161 Unidad Substanciadora y Resolutora, 162 Unidad Investigadora



LIC. ERIKA RODRIGUEZ RIVERA CERCAPO

EVALUACION DEL INDICADOR



C. VALENTINA LEONOR ORTIZ CRUZ

PbRm-08b FICHA TECNICA DE SEGUIMIENTO DE INDICADORES 2023 DE GESTIÓN O ESTRATEGICO

MUNICIPIO DE HUEHUETOCA

TIPO DE FICHA: OSFEM

**PILAR DE DESARROLLO / EJE TRANSVERSAL:** II Eje transversal II: Gobierno Moderno, Capaz y Responsable  
**TEMA DE DESARROLLO:** Sistema Anticorrupción del Estado de México y Municipios  
**PROGRAMA PRESUPUESTARIO:** 01030402 Sistema Anticorrupción del Estado de México y Municipios  
**PROYECTO PRESUPUESTARIO:** 010304020101 Prevención, detección, disuasión, sanción y combate de la corrupción 010304020201 Responsabilidades administrativas  
 010304020204 Investigación de faltas administrativas

**OBJETIVO DEL PROGRAMA PRESUPUESTARIO:** Conjunto de acciones orientadas a establecer las bases de coordinación entre el Estado y los Municipios para el funcionamiento de los Sistemas Anticorrupción, de conformidad con lo dispuesto en la Constitución Política de los Estados Unidos Mexicanos, la Constitución Política del Estado Libre y Soberano de México y la Ley General del Sistema Nacional Anticorrupción y la Ley del Sistema Anticorrupción

**DEPENDENCIA GENERAL:** K00 CONTRALORIA

**DEPENDENCIA AUXILIAR:** 138 Responsabilidad y Situación Patrimonial, 161 Unidad Substanciadora y Resolutora, 162 Unidad Investigadora

ESTRUCTURA DEL INDICADOR

**NOMBRE DEL INDICADOR:** Porcentaje de cumplimiento en la elaboración del programa anual de auditorías  
**FÓRMULA DEL CÁLCULO:**  $(\text{Programa anual de auditorías realizado} / \text{Programa anual de auditorías programado}) * 100$

**INTERPRETACIÓN:** Muestra la variación porcentual de la elaboración del Programa anual de auditorías

**DIMENSIÓN QUE ATIENDE:** Eficiencia

**FRECUENCIA DE MEDICIÓN:** Trimestral

**DESCRIPCIÓN DEL FACTOR DE COMPARACIÓN:** Programa

**AMBITO GEOGRAFICO:** MUNICIPAL

**COBERTURA:** TODO EL TERRITORIO HUEHUETOQUENSE

**LINEA BASE:** 2022

Numero: NA 3.1

COMPORTAMIENTO DE LAS VARIABLES DURANTE EL TRIMESTRE: Enero-Marzo

VARIABLE	UNIDAD DE MEDIDA	OPERACION	META ANUAL	AVANCE TRIMESTRAL				AVANCE ACUMULADO			
				Programado	%	Alcanzado	%	Programado	%	Alcanzado	%
Programa anual de auditorías realizado	Programa	Sumable	1.00	1.00	100.00	1.00	100.00	1.00	100.00	1.00	100.00
Programa anual de auditorías programado	Programa	Sumable	1.00	1.00	100.00	1.00	100.00	1.00	100.00	1.00	100.00

COMPORTAMIENTO DEL INDICADOR

DESCRIPCIÓN DE LA META ANUAL

1 en el 2023


META ANUAL	TRIMESTRE: Enero-Marzo							
	AVANCE TRIMESTRAL				AVANCE ACUMULADO			
	Programado	Alcanzado	EF%	SEMAFORO	Programado	Alcanzado	EF%	SEMAFORO
100.00	100.00	100.00	100.00	VERDE	100.00	100.00	100.00	VERDE

DESCRIPCIÓN DE RESULTADOS Y JUSTIFICACIÓN EN CASO DE VARIACIÓN SUPERIOR A ± 10 % RESPECTO A LO PROGRAMADO

EVALUACION DEL INDICADOR

**DEPENDENCIA GENERAL:** K00 CONTRALORIA

**DEPENDENCIA AUXILIAR:** 138 Responsabilidad y Situación Patrimonial, 161 Unidad Substanciadora y Resolutora, 162 Unidad Investigadora



PbRm-08b FICHA TECNICA DE SEGUIMIENTO DE INDICADORES 2023 DE GESTIÓN O ESTRATEGICO

MUNICIPIO DE HUEHUETOCA

TIPO DE FICHA: OSFEM

PILAR DE DESARROLLO / EJE TRANSVERSAL: II Eje transversal II: Gobierno Moderno, Capaz y Responsable  
 TEMA DE DESARROLLO: Sistema Anticorrupción del Estado de México y Municipios  
 PROGRAMA PRESUPUESTARIO: 01030402 Sistema Anticorrupción del Estado de México y Municipios  
 PROYECTO PRESUPUESTARIO: 010304020101 Prevención, detección, disuasión, sanción y combate de la corrupción 010304020201 Responsabilidades administrativas  
 010304020204 Investigación de faltas administrativas

OBJETIVO DEL PROGRAMA PRESUPUESTARIO: Conjunto de acciones orientadas a establecer las bases de coordinación entre el Estado y los Municipios para el funcionamiento de los Sistemas Anticorrupción, de conformidad con lo dispuesto en la Constitución Política de los Estados Unidos Mexicanos, la Constitución Política del Estado Libre y Soberano de México y la Ley General del Sistema Nacional Anticorrupción y la Ley del Sistema Anticorrupción  
 DEPENDENCIA GENERAL: K00 CONTRALORIA  
 DEPENDENCIA AUXILIAR: 138 Responsabilidad y Situación Patrimonial, 161 Unidad Substanciadora y Resolutora, 162 Unidad Investigadora

ESTRUCTURA DEL INDICADOR

NOMBRE DEL INDICADOR: Promedio de servidores públicos asistentes a los eventos de concientización.  
 FÓRMULA DEL CÁLCULO: (Servidores públicos que asisten a los eventos/Total de eventos de concientización)  
 INTERPRETACIÓN: Muestra la variación porcentual de la asistencia a los eventos de concientización  
 DIMENSIÓN QUE ATIENDE: Eficiencia FRECUENCIA DE MEDICIÓN: Trimestral  
 DESCRIPCIÓN DEL FACTOR DE COMPARACIÓN: Eventos  
 AMBITO GEOGRAFICO:  
 COBERTURA:  
 LINEA BASE 2022  
 Numero: NA 4.1

COMPORTAMIENTO DE LAS VARIABLES DURANTE EL TRIMESTRE: Enero-Marzo

VARIABLE	UNIDAD DE MEDIDA	OPERACION	META ANUAL	AVANCE TRIMESTRAL				AVANCE ACUMULADO			
				Programado	%	Alcanzado	%	Programado	%	Alcanzado	%
Servidores públicos que asisten a los eventos	Evento	Sumable	3.00	0.00	0.00	0.00	0.00	0.00	0.00	0.00	0.00
Total de eventos de concientización	Evento	Sumable	3.00	0.00	0.00	0.00	0.00	0.00	0.00	0.00	0.00

COMPORTAMIENTO DEL INDICADOR

DESCRIPCION DE LA META ANUAL


3 en el 2023

META ANUAL	TRIMESTRE: Enero-Marzo							
	AVANCE TRIMESTRAL				AVANCE ACUMULADO			
	Programado	Alcanzado	EF%	SEMAFORO	Programado	Alcanzado	EF%	SEMAFORO
1.00	0.00	0.00	0.00	VERDE	0.00	0.00	0.00	VERDE

DESCRIPCIÓN DE RESULTADOS Y JUSTIFICACIÓN EN CASO DE VARIACIÓN SUPERIOR A ± 10 % RESPECTO A LO PROGRAMADO

DEPENDENCIA GENERAL: K00 CONTRALORIA  
 DEPENDENCIA AUXILIAR: 138 Responsabilidad y Situación Patrimonial, 161 Unidad Substanciadora y Resolutora, 162 Unidad Investigadora

EVALUACION DEL INDICADOR



PbRm-08b FICHA TECNICA DE SEGUIMIENTO DE INDICADORES 2023 DE GESTIÓN O ESTRATEGICO

MUNICIPIO DE HUEHUETOCA

TIPO DE FICHA: OSFEM

PILAR DE DESARROLLO / EJE TRANSVERSAL: II Eje transversal II: Gobierno Moderno, Capaz y Responsable  
 TEMA DE DESARROLLO: Sistema Anticorrupción del Estado de México y Municipios  
 PROGRAMA PRESUPUESTARIO: 01030402 Sistema Anticorrupción del Estado de México y Municipios  
 PROYECTO PRESUPUESTARIO: 010304020101 Prevención, detección, disuasión, sanción y combate de la corrupción 010304020201 Responsabilidades administrativas  
 010304020204 Investigación de faltas administrativas

OBJETIVO DEL PROGRAMA PRESUPUESTARIO: Conjunto de acciones orientadas a establecer las bases de coordinación entre el Estado y los Municipios para el funcionamiento de los Sistemas Anticorrupción, de conformidad con lo dispuesto en la Constitución Política de los Estados Unidos Mexicanos, la Constitución Política del Estado Libre y Soberano de México y la Ley General del Sistema Nacional Anticorrupción y la Ley del Sistema Anticorrupción  
 DEPENDENCIA GENERAL: K00 CONTRALORIA  
 DEPENDENCIA AUXILIAR: 138 Responsabilidad y Situación Patrimonial, 161 Unidad Substanciadora y Resolutora, 162 Unidad Investigadora

ESTRUCTURA DEL INDICADOR

NOMBRE DEL INDICADOR: Porcentaje de cumplimiento en la elaboración del Programa Anual de Trabajo del Comité Coordinador Municipal.  
 FÓRMULA DEL CÁLCULO: (Programa Anual de Trabajo del Comité Coordinador Municipal elaborado / Programa Anual de Trabajo del Comité Coordinador Municipal programado a realizar) \*100  
 INTERPRETACIÓN: Muestra la variación porcentual de la incidencia del Programa Anual de Trabajo del Comité Coordinador Municipal  
 DIMENSIÓN QUE ATENDE: Eficiencia FRECUENCIA DE MEDICIÓN: Trimestral  
 DESCRIPCIÓN DEL FACTOR DE COMPARACIÓN: Programa  
 AMBIENTE GEOGRAFICO: MUNICIPAL  
 COBERTURA: TODO EL TERRITORIO HUEHUETOQUENSE  
 LINEA BASE: 2022

Numero: NA 5.1

COMPORTAMIENTO DE LAS VARIABLES DURANTE EL TRIMESTRE: Enero-Marzo

VARIABLE	UNIDAD DE MEDIDA	OPERACION	META ANUAL	AVANCE TRIMESTRAL				AVANCE ACUMULADO			
				Programado	%	Alcanzado	%	Programado	%	Alcanzado	%
Programa Anual de Trabajo del Comité Coordinador Municipal elaborado	Programa	Sumable	4.00	1.00	25.00	1.00	100.00	1.00	25.00	1.00	100.00
Programa Anual de Trabajo del Comité Coordinador Municipal programado a realizar	Programa	Sumable	4.00	1.00	25.00	1.00	100.00	1.00	25.00	1.00	100.00

COMPORTAMIENTO DEL INDICADOR

DESCRIPCION DE LA META ANUAL


4 en el 2022

META ANUAL	TRIMESTRE: Enero-Marzo							
	AVANCE TRIMESTRAL				AVANCE ACUMULADO			
	Programado	Alcanzado	EF%	SEMAFORO	Programado	Alcanzado	EF%	SEMAFORO
100.00	100.00	100.00	100.00	VERDE	100.00	100.00	100.00	VERDE

DESCRIPCIÓN DE RESULTADOS Y JUSTIFICACIÓN EN CASO DE VARIACIÓN SUPERIOR A ± 10 % RESPECTO A LO PROGRAMADO

DEPENDENCIA GENERAL: K00 CONTRALORIA  
 DEPENDENCIA AUXILIAR: 138 Responsabilidad y Situación Patrimonial, 161 Unidad Substanciadora y Resolutora, 162 Unidad Investigadora

EVALUACION DEL INDICADOR



PbRm-08b FICHA TECNICA DE SEGUIMIENTO DE INDICADORES 2023 DE GESTIÓN O ESTRATEGICO

MUNICIPIO DE HUEHUETOCA

TIPO DE FICHA: OSFEM

PILAR DE DESARROLLO / EJE TRANSVERSAL: II Eje transversal II: Gobierno Moderno, Capaz y Responsable  
 TEMA DE DESARROLLO: Sistema Anticorrupción del Estado de México y Municipios  
 PROGRAMA PRESUPUESTARIO: 01030402 Sistema Anticorrupción del Estado de México y Municipios  
 PROYECTO PRESUPUESTARIO: 010304020101 Prevención, detección, disuasión, sanción y combate de la corrupción 010304020201 Responsabilidades administrativas  
 010304020204 Investigación de faltas administrativas

OBJETIVO DEL PROGRAMA PRESUPUESTARIO: Conjunto de acciones orientadas a establecer las bases de coordinación entre el Estado y los Municipios para el funcionamiento de los Sistemas Anticorrupción, de conformidad con lo dispuesto en la Constitución Política de los Estados Unidos Mexicanos, la Constitución Política del Estado Libre y Soberano de México y la Ley General del Sistema Nacional Anticorrupción y la Ley del Sistema Anticorrupción

DEPENDENCIA GENERAL: K00 CONTRALORIA

DEPENDENCIA AUXILIAR: 138 Responsabilidad y Situación Patrimonial, 161 Unidad Substanciadora y Resolutora, 162 Unidad Investigadora

ESTRUCTURA DEL INDICADOR

NOMBRE DEL INDICADOR: Porcentaje de cumplimiento en la integración del Informe Anual de Resultados y Avances del Comité Coordinador Municipal.  
 FÓRMULA DEL CÁLCULO: (Informe Anual de Resultados y Avances del Comité Coordinador Municipal realizados / Informe Anual de Resultados y Avances del Comité Coordinador Municipal programados a realizar) \*100  
 INTERPRETACIÓN: Muestra la variación porcentual de la incidencia de actos de corrupción en el territorio municipal  
 DIMENSIÓN QUE ATIENDE: Eficiencia FRECUENCIA DE MEDICIÓN: Trimestral  
 DESCRIPCIÓN DEL FACTOR DE COMPARACIÓN: Informe  
 AMBITO GEOGRAFICO: MUNICIPAL  
 COBERTURA: TODO EL TERRITORIO HUEHUETOQUENSE  
 LINEA BASE: 2022  
 Numero: NA 5.2

COMPORTAMIENTO DE LAS VARIABLES DURANTE EL TRIMESTRE: Enero-Marzo

VARIABLE	UNIDAD DE MEDIDA	OPERACION	META ANUAL	AVANCE TRIMESTRAL				AVANCE ACUMULADO			
				Programado	%	Alcanzado	%	Programado	%	Alcanzado	%
Informe Anual de Resultados y Avances del Comité Coordinador Municipal realizados	Informe	Sumable	4.00	1.00	25.00	1.00	100.00	1.00	25.00	1.00	100.00
Informe Anual de Resultados y Avances del Comité Coordinador Municipal programados a realizar	Informe	Sumable	4.00	1.00	25.00	1.00	100.00	1.00	25.00	1.00	100.00

COMPORTAMIENTO DEL INDICADOR

DESCRIPCION DE LA META ANUAL

4 en el 2023

META ANUAL	TRIMESTRE: Enero-Marzo							
	AVANCE TRIMESTRAL				AVANCE ACUMULADO			
	Programado	Alcanzado	EF%	SEMAFORO	Programado	Alcanzado	EF%	SEMAFORO
100.00	100.00	100.00	100.00	VERDE	100.00	100.00	100.00	VERDE

DESCRIPCIÓN DE RESULTADOS Y JUSTIFICACIÓN EN CASO DE VARIACIÓN SUPERIOR A ± 10 % RESPECTO A LO PROGRAMADO

DEPENDENCIA GENERAL: K00 CONTRALORIA  
 DEPENDENCIA AUXILIAR: 138 Responsabilidad y Situación Patrimonial, 161 Unidad Substanciadora y Resolutora, 162 Unidad Investigadora



LIC. ERIKA RODRIGUEZ RIVERA

EVALUACION DEL INDICADOR



C. VALENTIN ALEJANDRO ORTIZ CRUZ

PbRm-08b FICHA TÉCNICA DE SEGUIMIENTO DE INDICADORES 2023 DE GESTIÓN O ESTRATEGICO

MUNICIPIO DE HUEHUETOCA

TIPO DE FICHA: OSFEM

PILAR DE DESARROLLO / EJE TRANSVERSAL: II Eje transversal II: Gobierno Moderno, Capaz y Responsable  
 TEMA DE DESARROLLO: Estructura del gobierno municipal  
 PROGRAMA PRESUPUESTARIO: 01030902 Reglamentacion municipal  
 PROYECTO PRESUPUESTARIO: 010309020101 Revision y emision de la reglamentacion municipal  
 OBJETIVO DEL PROGRAMA PRESUPUESTARIO: Se orienta al cumplimiento de las atribuciones contenidas en el Título VI de la Ley Orgánica Municipal del Estado de México, vigente.  
 DEPENDENCIA GENERAL: D00 SECRETARIA DEL AYUNTAMIENTO  
 DEPENDENCIA AUXILIAR: 100 Secretaría Particular

ESTRUCTURA DEL INDICADOR

NOMBRE DEL INDICADOR: Porcentaje de cumplimiento en las sesiones de Cabildo  
 FÓRMULA DEL CÁLCULO:  $(\text{Número de sesiones de cabildo realizadas} / \text{Número de sesiones de cabildo programadas}) * 100$   
 INTERPRETACIÓN: REALIZACIÓN DE SESIONES DE CABILDO  
 DIMENSIÓN QUE ATIENDE: Eficiencia  
 DESCRIPCIÓN DEL FACTOR DE COMPARACIÓN: SESIONES DE CABILDO  
 AMBITO GEOGRAFICO:  
 COBERTURA:  
 LINEA BASE 2022  
 Numero: NA 1.2

FRECUENCIA DE MEDICIÓN: Trimestral

COMPORTAMIENTO DE LAS VARIABLES DURANTE EL TRIMESTRE: Enero-Marzo

VARIABLE	UNIDAD DE MEDIDA	OPERACION	META ANUAL	AVANCE TRIMESTRAL				AVANCE ACUMULADO			
				Programado	%	Alcanzado	%	Programado	%	Alcanzado	%
Número de sesiones de cabildo realizadas	Informe	Sumable	4.00	1.00	25.00	1.00	100.00	1.00	25.00	1.00	100.00
Número de sesiones de cabildo programadas	Informe	Sumable	4.00	1.00	25.00	1.00	100.00	1.00	25.00	1.00	100.00

COMPORTAMIENTO DEL INDICADOR

DESCRIPCION DE LA META ANUAL


4 en el 2023

META ANUAL	TRIMESTRE: Enero-Marzo							
	AVANCE TRIMESTRAL				AVANCE ACUMULADO			
	Programado	Alcanzado	EF%	SEMAFORO	Programado	Alcanzado	EF%	SEMAFORO
100.00	100.00	100.00	100.00	VERDE	100.00	100.00	100.00	VERDE

DESCRIPCIÓN DE RESULTADOS Y JUSTIFICACIÓN EN CASO DE VARIACIÓN SUPERIOR A ± 10 % RESPECTO A LO PROGRAMADO

EVALUACION DEL INDICADOR

DEPENDENCIA GENERAL: D00 SECRETARIA DEL AYUNTAMIENTO  
 DEPENDENCIA AUXILIAR: 100 Secretaría Particular



**PbRm-08b FICHA TECNICA DE SEGUIMIENTO DE INDICADORES 2023 DE GESTIÓN O ESTRATEGICO**

**MUNICIPIO DE HUEHUETOCA**

TIPO DE FICHA: OSFEM

**PILAR DE DESARROLLO / EJE TRANSVERSAL:** II Eje transversal II: Gobierno Moderno, Capaz y Responsable

**TEMA DE DESARROLLO:** Gestión para Resultados y evaluación del desempeño

**PROGRAMA PRESUPUESTARIO:** 01050205 Planeación y presupuesto basado en resultados

**PROYECTO PRESUPUESTARIO:** 010502050203 Registro, control contable - presupuestal y cuenta de la hacienda pública municipal

**OBJETIVO DEL PROGRAMA PRESUPUESTARIO:** Incluye las acciones y procedimientos necesarios para desarrollar y fortalecer las fases para la planeación, programación, presupuestación, seguimiento y evaluación programático - presupuestal, considerando las fases del registro contable - presupuestal y el correspondiente proceso de rendición de cuentas, adicionalmente, incluye los procedimientos de planeación y evaluación de los planes de desar

**DEPENDENCIA GENERAL:** L00 TESORERÍA

**DEPENDENCIA AUXILIAR:** 116 Egresos

**ESTRUCTURA DEL INDICADOR**

**NOMBRE DEL INDICADOR:** Porcentaje de asesorías en materia de evaluaciones.

**FÓRMULA DEL CÁLCULO:** (Asesorías en materia de evaluaciones / Total de asesorías brindadas en materia del SEDM) \* 100

**INTERPRETACIÓN:** asesorías en maytería de evaluación realizadas

**DIMENSIÓN QUE ATIENDE:** Eficiencia

**FRECUENCIA DE MEDICIÓN:** Trimestral

**DESCRIPCIÓN DEL FACTOR DE COMPARACIÓN:** INFORME DE RESULTADOS

**AMBITO GEOGRAFICO:**

**COBERTURA:**

**LÍNEA BASE:** 2022

**Numero:** NA 2.2

**COMPORTAMIENTO DE LAS VARIABLES DURANTE EL TRIMESTRE: Enero-Marzo**

VARIABLE	UNIDAD DE MEDIDA	OPERACION	META ANUAL	AVANCE TRIMESTRAL				AVANCE ACUMULADO			
				Programado	%	Alcanzado	%	Programado	%	Alcanzado	%
Asesorías en materia de evaluaciones	REGISTRO	Sumable	4.00	1.00	25.00	0.00	0.00	1.00	25.00	0.00	0.00
Total de asesorías brindadas en materia del SEDM	REGISTRO	Sumable	4.00	1.00	25.00	0.00	0.00	1.00	25.00	0.00	0.00

**COMPORTAMIENTO DEL INDICADOR**

**DESCRIPCIÓN DE LA META ANUAL**

4 REGISTROS EN EL 2023


META ANUAL	TRIMESTRE: Enero-Marzo							
	AVANCE TRIMESTRAL				AVANCE ACUMULADO			
	Programado	Alcanzado	EF%	SEMAFORO	Programado	Alcanzado	EF%	SEMAFORO
100.00	100.00	0.00	0.00	ROJO	100.00	0.00	0.00	ROJO

DESCRIPCIÓN DE RESULTADOS Y JUSTIFICACIÓN EN CASO DE VARIACIÓN SUPERIOR A ±10% RESPECTO A LO PROGRAMADO

**EVALUACION DEL INDICADOR**

**DEPENDENCIA GENERAL:** L00 TESORERÍA

**DEPENDENCIA AUXILIAR:** 116 Egresos





PbRm-08b FICHA TECNICA DE SEGUIMIENTO DE INDICADORES 2023 DE GESTIÓN O ESTRATEGICO

MUNICIPIO DE HUEHUETOCA

TIPO DE FICHA: OSFEM

PILAR DE DESARROLLO / EJE TRANSVERSAL: II Eje transversal II: Gobierno Moderno, Capaz y Responsable  
 TEMA DE DESARROLLO: Gestión para Resultados y evaluación del desempeño.  
 PROGRAMA PRESUPUESTARIO: 01050206 Consolidación de la administración pública de resultados  
 PROYECTO PRESUPUESTARIO: 010502060301 Control del patrimonio y normatividad

OBJETIVO DEL PROGRAMA PRESUPUESTARIO: Comprende el conjunto de actividades y herramientas para coadyuvar a que la actuación de los servidores públicos sea eficaz, eficiente y transparente, a fin de generar resultados con apego a los principios de legalidad, objetividad, profesionalismo, honradez, lealtad, imparcialidad, eficiencia, eficacia, equidad, transparencia, economía, integridad, que permiten la toma de decisiones sobre la apli  
 DEPENDENCIA GENERAL: D00 SECRETARIA DEL AYUNTAMIENTO  
 DEPENDENCIA AUXILIAR: 114 Control Patrimonial

ESTRUCTURA DEL INDICADOR

NOMBRE DEL INDICADOR: Porcentaje de cumplimiento del Programa Anual de Mejora Regulatoria.  
 FÓRMULA DEL CÁLCULO: (Acciones del Programa Anual de Mejora Regulatoria cumplidas/ Total de Acciones del Programa Anual de Mejora Regulatoria)\*100  
 INTERPRETACIÓN: Acta que dentro de ella vendra el avance del programa anual de mejora de cada una de las dependencias que lo conforman  
 DIMENSIÓN QUE ATIENDE: Eficiencia FRECUENCIA DE MEDICIÓN: Trimestral  
 DESCRIPCIÓN DEL FACTOR DE COMPARACIÓN: Acta de comite interno  
 AMBITO GEOGRAFICO:  
 COBERTURA:  
 LINEA BASE 22  
 Numero: NC 4

COMPORTAMIENTO DE LAS VARIABLES DURANTE EL TRIMESTRE: Enero-Marzo

VARIABLE	UNIDAD DE MEDIDA	OPERACION	META ANUAL	AVANCE TRIMESTRAL				AVANCE ACUMULADO			
				Programado	%	Alcanzado	%	Programado	%	Alcanzado	%
Acciones del Programa Anual de Mejora Regulatoria cumplidas	ACCION	Sumable	2.00	0.00	0.00	0.00	0.00	0.00	0.00	0.00	0.00
Total de Acciones del Programa Anual de Mejora Regulatoria	ACCION	Sumable	2.00	0.00	0.00	0.00	0.00	0.00	0.00	0.00	0.00

COMPORTAMIENTO DEL INDICADOR  
 DESCRIPCION DE LA META ANUAL

2 EN 2023

META ANUAL	TRIMESTRE: Enero-Marzo							
	AVANCE TRIMESTRAL				AVANCE ACUMULADO			
	Programado	Alcanzado	EF%	SEMAFORO	Programado	Alcanzado	EF%	SEMAFORO
100.00	0.00	0.00	0.00	VERDE	0.00	0.00	0.00	VERDE


DESCRIPCIÓN DE RESULTADOS Y JUSTIFICACIÓN EN CASO DE VARIACIÓN SUPERIOR A ± 10 % RESPECTO A LO PROGRAMADO

DEPENDENCIA GENERAL: D00 SECRETARIA DEL AYUNTAMIENTO  
 DEPENDENCIA AUXILIAR: 114 Control Patrimonial



L.C. JUAN FELIX SALGADO SIMON

EVALUACION DEL INDICADOR



C. VALENTIN ALEJANDRO ORTIZ CRUZ

PbRm-08b FICHA TECNICA DE SEGUIMIENTO DE INDICADORES 2023 DE GESTIÓN O ESTRATEGICO

MUNICIPIO DE HUEHUETOCA

TIPO DE FICHA: OSFEM

PILAR DE DESARROLLO / EJE TRANSVERSAL: II Eje transversal II: Gobierno Moderno, Capaz y Responsable

TEMA DE DESARROLLO: Gestión para Resultados y evaluación del desempeño.

PROGRAMA PRESUPUESTARIO: 01050206 Consolidación de la administración pública de resultados

PROYECTO PRESUPUESTARIO: 010502060301 Control del patrimonio y normatividad

OBJETIVO DEL PROGRAMA PRESUPUESTARIO: Comprende el conjunto de actividades y herramientas para coadyuvar a que la actuación de los servidores públicos sea eficaz, eficiente y transparente, a fin de generar resultados con apego a los principios de legalidad, objetividad, profesionalismo, honradez, lealtad, imparcialidad, eficiencia, eficacia, equidad, transparencia, economía, integridad, que permiten la toma de decisiones sobre la apli

DEPENDENCIA GENERAL: D00 SECRETARIA DEL AYUNTAMIENTO

DEPENDENCIA AUXILIAR: 114 Control Patrimonial

ESTRUCTURA DEL INDICADOR

NOMBRE DEL INDICADOR: Porcentaje de cumplimiento en la elaboración y publicación del Programa Anual en materia archivística

FÓRMULA DEL CÁLCULO: (Elaboración y publicación del Programa Anual en materia archivística / Documento programado a elaborar y publicar) \*100

INTERPRETACIÓN: NA

DIMENSIÓN QUE ATIENDE: Eficiencia

FRECUENCIA DE MEDICIÓN: Trimestral

DESCRIPCIÓN DEL FACTOR DE COMPARACIÓN: NA

AMBITO GEOGRAFICO: NA

COBERTURA: NA

LINEA BASE: NA

Numero: NC 6 No aplica

COMPORTAMIENTO DE LAS VARIABLES DURANTE EL TRIMESTRE: Enero-Marzo

VARIABLE	UNIDAD DE MEDIDA	OPERACION	META ANUAL	AVANCE TRIMESTRAL				AVANCE ACUMULADO				
				Programado	%	Alcanzado	%	Programado	%	Alcanzado	%	
Elaboración y publicación del Programa Anual en materia archivística			0.00	0.00	0.00	0.00	0.00	0.00	0.00	0.00	0.00	0.00
Documento programado a elaborar y publicar			0.00	0.00	0.00	0.00	0.00	0.00	0.00	0.00	0.00	0.00

COMPORTAMIENTO DEL INDICADOR

DESCRIPCION DE LA METAANUAL

META ANUAL	TRIMESTRE: Enero-Marzo							
	AVANCE TRIMESTRAL				AVANCE ACUMULADO			
	Programado	Alcanzado	EF%	SEMAFORO	Programado	Alcanzado	EF%	SEMAFORO
0.00	0.00	0.00	0.00		0.00	0.00	0.00	



DESCRIPCIÓN DE RESULTADOS Y JUSTIFICACIÓN EN CASO DE VARIACIÓN SUPERIOR A ± 10 % RESPECTO A LO PROGRAMADO

EVALUACION DEL INDICADOR


DEPENDENCIA GENERAL: D00 SECRETARIA DEL AYUNTAMIENTO

DEPENDENCIA AUXILIAR: 114 Control Patrimonial

ELABORO

L.C. JUAN FELIX SALGADO SIMON



C. VALENTIN ALEJANDRO ORTIZ CRUZ

PbRm-08b FICHA TECNICA DE SEGUIMIENTO DE INDICADORES 2023 DE GESTIÓN O ESTRATEGICO

MUNICIPIO DE HUEHUETOCA

TIPO DE FICHA: OSFEM

PILAR DE DESARROLLO / EJE TRANSVERSAL: II Eje transversal II: Gobierno Moderno, Capaz y Responsable

TEMA DE DESARROLLO: Gestión para Resultados y evaluación del desempeño.

PROGRAMA PRESUPUESTARIO: 01050206 Consolidación de la administración pública de resultados

PROYECTO PRESUPUESTARIO: 010502060301 Control del patrimonio y normatividad

OBJETIVO DEL PROGRAMA PRESUPUESTARIO: Comprende el conjunto de actividades y herramientas para coadyuvar a que la actuación de los servidores públicos sea eficaz, eficiente y transparente, a fin de generar resultados con apego a los principios de legalidad, objetividad, profesionalismo, honradez, lealtad, imparcialidad, eficiencia, eficacia, equidad, transparencia, economía, integridad, que permiten la toma de decisiones sobre la api

DEPENDENCIA GENERAL: D00 SECRETARIA DEL AYUNTAMIENTO

DEPENDENCIA AUXILIAR: 114 Control Patrimonial

ESTRUCTURA DEL INDICADOR

NOMBRE DEL INDICADOR: Porcentaje de recursos ejercidos en Adquisiciones.

FÓRMULA DEL CÁLCULO: (Monto por concepto de adquisiciones ejercido/Monto por concepto de adquisiciones programadas)\*100

INTERPRETACIÓN: MONTO EJERCIDO POR ADQUISICIONES

DIMENSIÓN QUE ATIENDE: Eficiencia

FRECUENCIA DE MEDICIÓN: Trimestral

DESCRIPCIÓN DEL FACTOR DE COMPARACIÓN: PROCESOS ADQUISITIVOS

AMBITO GEOGRAFICO:

COBERTURA:

LÍNEA BASE: 2022

Numero: NA 2.1

COMPORTAMIENTO DE LAS VARIABLES DURANTE EL TRIMESTRE: Enero-Marzo

VARIABLE	UNIDAD DE MEDIDA	OPERACION	META ANUAL	AVANCE TRIMESTRAL				AVANCE ACUMULADO			
				Programado	%	Alcanzado	%	Programado	%	Alcanzado	%
Monto por concepto de adquisiciones ejercido	Monto	Sumable	80,991,564.77	25,155,723.52	31.06	38,565,324.85	153.31	25,155,723.52	31.06	38,565,324.85	153.31
Monto por concepto de adquisiciones programadas	Monto	Sumable	80,991,564.77	25,155,723.52	31.06	59,993,438.90	238.49	25,155,723.52	31.06	59,993,438.90	238.49

COMPORTAMIENTO DEL INDICADOR

DESCRIPCIÓN DE LA META ANUAL

80991564.77 en el 2023



META ANUAL	TRIMESTRE: Enero-Marzo							
	AVANCE TRIMESTRAL				AVANCE ACUMULADO			
	Programado	Alcanzado	EF%	SEMAFORO	Programado	Alcanzado	EF%	SEMAFORO
100.00	100.00	64.28	64.28	VERDE	100.00	64.28	64.28	VERDE

DESCRIPCIÓN DE RESULTADOS Y JUSTIFICACIÓN EN CASO DE VARIACIÓN SUPERIOR A ± 10 % RESPECTO A LO PROGRAMADO

EVALUACION DEL INDICADOR

DEPENDENCIA GENERAL: D00 SECRETARIA DEL AYUNTAMIENTO

DEPENDENCIA AUXILIAR: 114 Control Patrimonial



PbRm-08b FICHA TECNICA DE SEGUIMIENTO DE INDICADORES 2023 DE GESTIÓN O ESTRATEGICO

MUNICIPIO DE HUEHUETOCA

TIPO DE FICHA: OSFEM

PILAR DE DESARROLLO / EJE TRANSVERSAL: II Eje transversal II: Gobierno Moderno, Capaz y Responsable  
 TEMA DE DESARROLLO: Gestión para Resultados y evaluación del desempeño.  
 PROGRAMA PRESUPUESTARIO: 01050206 Consolidación de la administración pública de resultados  
 PROYECTO PRESUPUESTARIO: 010502060301 Control del patrimonio y normatividad  
 OBJETIVO DEL PROGRAMA PRESUPUESTARIO: Comprende el conjunto de actividades y herramientas para coadyuvar a que la actuación de los servidores públicos sea eficaz, eficiente y transparente, a fin de generar resultados con apego a los principios de legalidad, objetividad, profesionalismo, honradez, lealtad, imparcialidad, eficiencia, eficacia, equidad, transparencia, economía, integridad, que permiten la toma de decisiones sobre la apli  
 DEPENDENCIA GENERAL: D00 SECRETARIA DEL AYUNTAMIENTO  
 DEPENDENCIA AUXILIAR: 114 Control Patrimonial

ESTRUCTURA DEL INDICADOR

NOMBRE DEL INDICADOR: Tasa de variación en la distribución de insumos a las áreas administrativas para la prestación y otorgamiento de bienes y servicios  
 FÓRMULA DEL CÁLCULO:  $(\text{Erogaciones por concepto de insumos a las áreas administrativas para la prestación y otorgamiento de bienes y servicios en el trimestre actual} / \text{Erogaciones por concepto de insumos a las áreas administrativas para la prestación y otorgamiento de bienes y servicios en el trimestre anterior}) - 1) * 100$   
 INTERPRETACIÓN: VARIACION EN LA DISTRIBUCION DE INSUMOS EN LAS AREAS ADMINISTRATIVAS  
 DIMENSIÓN QUE ATIENDE: Eficiencia  
 DESCRIPCIÓN DEL FACTOR DE COMPARACIÓN: DISTRIBUCION DE INSUMOS  
 FRECUENCIA DE MEDICIÓN: Trimestral  
 AMBITO GEOGRAFICO:  
 COBERTURA:  
 LINEA BASE: 2022  
 Numero: NA 2.2

COMPORTAMIENTO DE LAS VARIABLES DURANTE EL TRIMESTRE: Enero-Marzo

VARIABLE	UNIDAD DE MEDIDA	OPERACION	META ANUAL	AVANCE TRIMESTRAL				AVANCE ACUMULADO			
				Programado	%	Alcanzado	%	Programado	%	Alcanzado	%
Erogaciones por concepto de insumos a las áreas administrativas para la prestación y otorgamiento de bienes y servicios en el trimestre actual	Monto	Sumable	214,633,214.48	60,562,642.63	28.22	34,621,075.02	57.17	60,562,642.63	28.22	34,621,075.02	57.17
Erogaciones por concepto de insumos a las áreas administrativas para la prestación y otorgamiento de bienes y servicios en el trimestre anterior	Monto	Sumable	149,898,994.13	19,241,738.08	12.84	55,073,790.34	286.22	19,241,738.08	12.84	55,073,790.34	286.22

COMPORTAMIENTO DEL INDICADOR

DESCRIPCION DE LA META ANUAL

214633214.5 en el 2023

META ANUAL	TRIMESTRE: Enero-Marzo							
	AVANCE TRIMESTRAL				AVANCE ACUMULADO			
	Programado	Alcanzado	EF%	SEMAFORO	Programado	Alcanzado	EF%	SEMAFORO
43.19	214.75	-37.14	-17.29	VERDE	214.75	-37.14	-17.29	VERDE

DESCRIPCIÓN DE RESULTADOS Y JUSTIFICACIÓN EN CASO DE VARIACIÓN SUPERIOR A ± 10 % RESPECTO A LO PROGRAMADO

DEPENDENCIA GENERAL: D00 SECRETARIA DEL AYUNTAMIENTO  
 DEPENDENCIA AUXILIAR: 114 Control Patrimonial



L.C. JUAN FELIX SALGADO SIMON

EVALUACION DEL INDICADOR



C. VALENTIN ALEJANDRO ORTIZ CRUZ

**PbRm-08b FICHA TECNICA DE SEGUIMIENTO DE INDICADORES 2023 DE GESTIÓN O ESTRATEGICO**

**MUNICIPIO DE HUEHUETOCA**

TIPO DE FICHA: OSFEM

**PILAR DE DESARROLLO / EJE TRANSVERSAL:** II Eje transversal II: Gobierno Moderno, Capaz y Responsable  
**TEMA DE DESARROLLO:** Gestión para Resultados y evaluación del desempeño.  
**PROGRAMA PRESUPUESTARIO:** 01050206 Consolidación de la administración pública de resultados  
**PROYECTO PRESUPUESTARIO:** 010502060301 Control del patrimonio y normatividad  
**OBJETIVO DEL PROGRAMA PRESUPUESTARIO:** Comprende el conjunto de actividades y herramientas para coadyuvar a que la actuación de los servidores públicos sea eficaz, eficiente y transparente, a fin de generar resultados con apego a los principios de legalidad, objetividad, profesionalismo, honradez, lealtad, imparcialidad, eficiencia, eficacia, equidad, transparencia, economía, integridad, que permiten la toma de decisiones sobre la apli  
**DEPENDENCIA GENERAL:** D00 SECRETARIA DEL AYUNTAMIENTO  
**DEPENDENCIA AUXILIAR:** 114 Control Patrimonial

**ESTRUCTURA DEL INDICADOR**

**NOMBRE DEL INDICADOR:** Porcentaje de bienes muebles e inmuebles inventariados.  
**FÓRMULA DEL CÁLCULO:** (Bienes muebles e inmuebles registrados en el inventario del municipio/ Bienes muebles e inmuebles en proceso de registro en el inventario del municipio)\*100  
**INTERPRETACIÓN:** Verificación del total de bienes muebles e inmuebles del municipio  
**DIMENSIÓN QUE ATIENDE:** Eficiencia FRECUENCIA DE MEDICIÓN: Trimestral  
**DESCRIPCIÓN DEL FACTOR DE COMPARACIÓN:** Cantidad total de bienes muebles e inmuebles del municipio  
**AMBITO GEOGRAFICO:**  
**COBERTURA:**  
**LÍNEA BASE:** 2022  
**Numero:** NA 3.1

**COMPORTAMIENTO DE LAS VARIABLES DURANTE EL TRIMESTRE: Enero-Marzo**

VARIABLE	UNIDAD DE MEDIDA	OPERACION	META ANUAL	AVANCE TRIMESTRAL				AVANCE ACUMULADO			
				Programado	%	Alcanzado	%	Programado	%	Alcanzado	%
Bienes muebles e inmuebles registrados en el inventario del municipio	Informe	Sumable	12.00	3.00	25.00	3.00	100.00	3.00	25.00	3.00	100.00
Bienes muebles e inmuebles en proceso de registro en el inventario del municipio	Informe	Sumable	12.00	3.00	25.00	3.00	100.00	3.00	25.00	3.00	100.00

**COMPORTAMIENTO DEL INDICADOR**

**DESCRIPCION DE LA META ANUAL**



Actualizar el 100% del registro de bienes muebles e inmuebles

META ANUAL	TRIMESTRE: Enero-Marzo							
	AVANCE TRIMESTRAL				AVANCE ACUMULADO			
	Programado	Alcanzado	EF%	SEMAFORO	Programado	Alcanzado	EF%	SEMAFORO
100.00	100.00	100.00	100.00	VERDE	100.00	100.00	100.00	VERDE

DESCRIPCIÓN DE RESULTADOS Y JUSTIFICACIÓN EN CASO DE VARIACIÓN SUPERIOR A ± 10 % RESPECTO A LO PROGRAMADO  
 ACTUALIZAR EL 100% DEL REGISTRO DE BIENES MUEBLES E INMUEBLES

**EVALUACION DEL INDICADOR**

**DEPENDENCIA GENERAL:** D00 SECRETARIA DEL AYUNTAMIENTO  
**DEPENDENCIA AUXILIAR:** 114 Control Patrimonial



L.C. JUAN FELIX SALGADO SIMON

C. VALENTIN ALEJANDRO ORTIZ CRUZ

PbRm-08b FICHA TECNICA DE SEGUIMIENTO DE INDICADORES 2023 DE GESTIÓN O ESTRATEGICO

MUNICIPIO DE HUEHUETOCA

TIPO DE FICHA: OSFEM

**PILAR DE DESARROLLO / EJE TRANSVERSAL:** 4 Pilar 4: Seguridad  
**TEMA DE DESARROLLO:** Seguridad con visión ciudadana  
**PROGRAMA PRESUPUESTARIO:** 01070101 Seguridad pública  
**PROYECTO PRESUPUESTARIO:** 0107010101 Operación y vigilancia para la seguridad y prevención del delito  
**OBJETIVO DEL PROGRAMA PRESUPUESTARIO:** Incluye los proyectos orientados a combatir la inseguridad pública con estricto apego a la ley para erradicar la impunidad y la corrupción, mediante la profesionalización de los cuerpos de seguridad, modificando los métodos y programas de estudio para humanizarlos, dignificarlos y hacerlos más eficientes, aplicando sistemas de reclutamiento y selección confiable y riguroso proceso estandarizado de  
**DEPENDENCIA GENERAL:** A00 PRESIDENCIA  
**DEPENDENCIA AUXILIAR:** 159 Secretaría Técnica de Seguridad Pública

ESTRUCTURA DEL INDICADOR

**NOMBRE DEL INDICADOR:** Porcentaje de acciones realizadas en materia de prevención del delito.  
**FÓRMULA DEL CÁLCULO:** (Total de acciones en materia de prevención realizadas / Total de acciones en materia de prevención programadas a realizar) \*100  
**INTERPRETACIÓN:** Acciones realizadas en materia de seguridad y prevención del delito.  
**DIMENSIÓN QUE ATIENDE:** Eficiencia **FRECUENCIA DE MEDICIÓN:** Trimestral  
**DESCRIPCIÓN DEL FACTOR DE COMPARACIÓN:** La población participa y asiste a las acciones de prevención, apoyando las acciones de vigilancia.  
**AMBITO GEOGRAFICO:**  
**COBERTURA:**  
**LÍNEA BASE:** 2022  
**Numero:** NC 1

COMPORTAMIENTO DE LAS VARIABLES DURANTE EL TRIMESTRE: Enero-Marzo

VARIABLE	UNIDAD DE MEDIDA	OPERACION	META ANUAL	AVANCE TRIMESTRAL				AVANCE ACUMULADO			
				Programado	%	Alcanzado	%	Programado	%	Alcanzado	%
Total de acciones en materia de prevención realizadas	Reporte	Sumable	12.00	3.00	25.00	3.00	100.00	3.00	25.00	3.00	100.00
Total de acciones en materia de prevención programadas a realizar	Reporte	Sumable	12.00	3.00	25.00	3.00	100.00	3.00	25.00	3.00	100.00

COMPORTAMIENTO DEL INDICADOR

DESCRIPCION DE LA META ANUAL


La población participa y asiste a las acciones de prevención, apoyando las acciones de vigilancia.


META ANUAL	TRIMESTRE: Enero-Marzo							
	AVANCE TRIMESTRAL				AVANCE ACUMULADO			
	Programado	Alcanzado	EF%	SEMAFORO	Programado	Alcanzado	EF%	SEMAFORO
100.00	100.00	100.00	100.00	VERDE	100.00	100.00	100.00	VERDE

DESCRIPCIÓN DE RESULTADOS Y JUSTIFICACIÓN EN CASO DE VARIACIÓN SUPERIOR A ± 10 % RESPECTO A LO PROGRAMADO  
 Se realizaron las acciones en materia de prevención del delito en el municipio

EVALUACION DEL INDICADOR

**DEPENDENCIA GENERAL:** A00 PRESIDENCIA  
**DEPENDENCIA AUXILIAR:** 159 Secretaría Técnica de Seguridad Pública

ELABORÓ  
  
 LIC. MATEO GARDUÑO CASIANO

  
 C. VALENTIN ALEJANDRO ORTIZ CRUZ

PbRm-08b FICHA TECNICA DE SEGUIMIENTO DE INDICADORES 2023 DE GESTIÓN O ESTRATEGICO

MUNICIPIO DE HUEHUETOCA

TIPO DE FICHA: OSFEM

**PILAR DE DESARROLLO / EJE TRANSVERSAL:** 4 Pilar 4: Seguridad  
**TEMA DE DESARROLLO:** Seguridad con visión ciudadana  
**PROGRAMA PRESUPUESTARIO:** 01070101 Seguridad pública  
**PROYECTO PRESUPUESTARIO:** 0107010101 Operación y vigilancia para la seguridad y prevención del delito  
**OBJETIVO DEL PROGRAMA PRESUPUESTARIO:** Incluye los proyectos orientados a combatir la inseguridad pública con estricto apego a la ley para erradicar la impunidad y la corrupción, mediante la profesionalización de los cuerpos de seguridad, modificando los métodos y programas de estudio para humanizarlos, dignificarlos y hacerlos más eficientes, aplicando sistemas de reclutamiento y selección confiable y riguroso proceso estandarizado de A00 PRESIDENCIA  
**DEPENDENCIA GENERAL:** A00 PRESIDENCIA  
**DEPENDENCIA AUXILIAR:** 159 Secretaría Técnica de Seguridad Pública

**ESTRUCTURA DEL INDICADOR**

**NOMBRE DEL INDICADOR:** Porcentaje de eficacia en la operación de los sistemas de comunicación, tecnología e información para la prevención del delito.  
**FÓRMULA DEL CÁLCULO:** (Número de sistemas de información, comunicación y tecnología en funcionamiento óptimo / Total de sistemas de información, comunicación y tecnología en el municipio) \*100  
**INTERPRETACIÓN:** Sistemas de información, comunicación y tecnologías para la seguridad pública  
**DIMENSIÓN QUE ATIENDE:** Eficiencia **FRECUENCIA DE MEDICIÓN:** Trimestral  
**DESCRIPCIÓN DEL FACTOR DE COMPARACIÓN:** Las condiciones climáticas y sociales permiten la correcta operación de los diferentes sistemas para la atención de la ciudadanía.  
**AMBITO GEOGRAFICO:**  
**COBERTURA:**  
**LÍNEA BASE:** 2022  
**Numero:** NC 2

**COMPORTAMIENTO DE LAS VARIABLES DURANTE EL TRIMESTRE: Enero-Marzo**

VARIABLE	UNIDAD DE MEDIDA	OPERACION	META ANUAL	AVANCE TRIMESTRAL				AVANCE ACUMULADO			
				Programado	%	Alcanzado	%	Programado	%	Alcanzado	%
Número de sistemas de información, comunicación y tecnología en funcionamiento óptimo	Reporte		0.00	1.00	0.00	1.00	100.00	0.00	0.00	0.00	0.00
Total de sistemas de información, comunicación y tecnología en el municipio	Reporte		4.00	1.00	25.00	1.00	100.00	0.00	0.00	0.00	0.00

**COMPORTAMIENTO DEL INDICADOR**

**DESCRIPCIÓN DE LA META ANUAL**


Las condiciones climáticas y sociales permiten la correcta operación de los diferentes sistemas para la atención de la ciudadanía.

META ANUAL	TRIMESTRE: Enero-Marzo							
	AVANCE TRIMESTRAL				AVANCE ACUMULADO			
	Programado	Alcanzado	EF%	SEMAFORO	Programado	Alcanzado	EF%	SEMAFORO
100.00	100.00	100.00	100.00	VERDE	0.00	0.00	0.00	VERDE

**DESCRIPCIÓN DE RESULTADOS Y JUSTIFICACIÓN EN CASO DE VARIACIÓN SUPERIOR A ± 10 % RESPECTO A LO PROGRAMADO**  
 Las condiciones climáticas y sociales permiten la correcta operación de los diferentes sistemas para la atención de la ciudadanía.

**EVALUACIÓN DEL INDICADOR**

**DEPENDENCIA GENERAL:** A00 PRESIDENCIA  
**DEPENDENCIA AUXILIAR:** 159 Secretaría Técnica de Seguridad Pública

ELABORADO POR:  
  
 LIC. MATEO GARDUÑO CASIANO

  
 VALENTIN ALEJANDRO ORTIZ CRUZ

PbRm-08b FICHA TECNICA DE SEGUIMIENTO DE INDICADORES 2023 DE GESTIÓN O ESTRATEGICO

MUNICIPIO DE HUEHUETOCA

TIPO DE FICHA: OSFEM

PILAR DE DESARROLLO / EJE TRANSVERSAL: 4 Pilar 4: Seguridad  
 TEMA DE DESARROLLO: Seguridad con visión ciudadana  
 PROGRAMA PRESUPUESTARIO: 01070101 Seguridad pública  
 PROYECTO PRESUPUESTARIO: 0107010101 Operación y vigilancia para la seguridad y prevención del delito  
 OBJETIVO DEL PROGRAMA PRESUPUESTARIO: Incluye los proyectos orientados a combatir la inseguridad pública con estricto apego a la ley para erradicar la impunidad y la corrupción, mediante la profesionalización de los cuerpos de seguridad, modificando los métodos y programas de estudio para humanizarlos, dignificarlos y hacerlos más eficientes, aplicando sistemas de reclutamiento y selección confiable y riguroso proceso estandarizado de  
 DEPENDENCIA GENERAL: A00 PRESIDENCIA  
 DEPENDENCIA AUXILIAR: 159 Secretaría Técnica de Seguridad Pública

ESTRUCTURA DEL INDICADOR

NOMBRE DEL INDICADOR: Porcentaje de efectividad en la implementación de operativos de seguridad.  
 FÓRMULA DEL CÁLCULO: (Operativos de seguridad que concluyeron con un aseguramiento / Operativos de seguridad realizados) \*100  
 INTERPRETACIÓN: Realización de operativos de Seguridad Pública  
 DIMENSIÓN QUE ATIENDE: Eficiencia  
 DESCRIPCIÓN DEL FACTOR DE COMPARACIÓN: La población se coordina con las autoridades policíacas.  
 AMBITO GEOGRAFICO:  
 COBERTURA:  
 LINEA BASE 2022  
 Numero: NA 1.1

COMPORTAMIENTO DE LAS VARIABLES DURANTE EL TRIMESTRE: Enero-Marzo

VARIABLE	UNIDAD DE MEDIDA	OPERACION	META ANUAL	AVANCE TRIMESTRAL				AVANCE ACUMULADO			
				Programado	%	Alcanzado	%	Programado	%	Alcanzado	%
Operativos de seguridad que concluyeron con un aseguramiento	Operativo	Sumable	48.00	12.00	25.00	12.00	100.00	12.00	25.00	12.00	100.00
Operativos de seguridad realizados	Operativo	Sumable	480.00	120.00	25.00	120.00	100.00	120.00	25.00	120.00	100.00

COMPORTAMIENTO DEL INDICADOR

DESCRIPCION DE LA META ANUAL


La población participa y asiste a las acciones de prevención, apoyando las acciones de vigilancia.

META ANUAL	TRIMESTRE: Enero-Marzo							
	AVANCE TRIMESTRAL				AVANCE ACUMULADO			
	Programado	Alcanzado	EF%	SEMAFORO	Programado	Alcanzado	EF%	SEMAFORO
10.00	10.00	10.00	100.00	VERDE	10.00	10.00	100.00	VERDE

DESCRIPCIÓN DE RESULTADOS Y JUSTIFICACIÓN EN CASO DE VARIACIÓN SUPERIOR A ± 10 % RESPECTO A LO PROGRAMADO  
 Se realizaron los operativos de seguridad y vigilancia en el Municipio, de acuerdo a la incidencia delictiva. Logrando los objetivos planteados.

EVALUACION DEL INDICADOR

DEPENDENCIA GENERAL: A00 PRESIDENCIA  
 DEPENDENCIA AUXILIAR: 159 Secretaría Técnica de Seguridad Pública

ELABORADO  
  
 MATEO CARDUÑO CASIANO P.A.

  
 VALENTINA EJANDRO ORTIZ CRUZ



PbRm-08b FICHA TECNICA DE SEGUIMIENTO DE INDICADORES 2023 DE GESTIÓN O ESTRATEGICO

MUNICIPIO DE HUEHUETOCA

TIPO DE FICHA: OSFEM

PILAR DE DESARROLLO / EJE TRANSVERSAL: 4 Pilar 4: Seguridad  
 TEMA DE DESARROLLO: Seguridad con visión ciudadana  
 PROGRAMA PRESUPUESTARIO: 01070101 Seguridad pública  
 PROYECTO PRESUPUESTARIO: 0107010101 Operación y vigilancia para la seguridad y prevención del delito  
 OBJETIVO DEL PROGRAMA PRESUPUESTARIO: Incluye los proyectos orientados a combatir la inseguridad pública con estricto apego a la ley para erradicar la impunidad y la corrupción, mediante la profesionalización de los cuerpos de seguridad, modificando los métodos y programas de estudio para humanizarlos, dignificarlos y hacerlos más eficientes, aplicando sistemas de reclutamiento y selección confiable y riguroso proceso estandarizado de  
 DEPENDENCIA GENERAL: A00 PRESIDENCIA  
 DEPENDENCIA AUXILIAR: 159 Secretaría Técnica de Seguridad Pública

ESTRUCTURA DEL INDICADOR

NOMBRE DEL INDICADOR: Fuerza Policial Efectiva por cada 1 mil habitantes.  
 FÓRMULA DEL CÁLCULO:  $((\text{Total de Policías Operativos} - \text{No. de policías en período vacacional} - \text{No. de Bajas} - \text{No. de Incapacitados} - \text{No. de Comisionados} - \text{No. de personal facultativo}) / \text{No. Total de Población}) * 1000$  habitantes  
 INTERPRETACIÓN: Distribución operativa de la fuerza policial municipal.  
 DIMENSIÓN QUE ATIENDE: Eficiencia  
 DESCRIPCIÓN DEL FACTOR DE COMPARACIÓN: SESNSP/ ONU  
 FRECUENCIA DE MEDICIÓN: Trimestral  
 AMBITO GEOGRAFICO:  
 COBERTURA:  
 LINEA BASE: 2022  
 Numero: NA 1.2

COMPORTAMIENTO DE LAS VARIABLES DURANTE EL TRIMESTRE: Enero-Marzo

VARIABLE	UNIDAD DE MEDIDA	OPERACION	META ANUAL	AVANCE TRIMESTRAL				AVANCE ACUMULADO			
				Programado	%	Alcanzado	%	Programado	%	Alcanzado	%
Total de Policías Operativos- No. de policías en período vacacional- No. de Bajas- No. de incapacitados- No. de Comisionados- No. de personal facultativo	Personas	Constante	120.00	120.00	100.00	120.00	100.00	120.00	100.00	120.00	100.00
No. Total de Población	Personas	Constante	163,244.00	163,244.00	100.00	163,244.00	100.00	163,244.00	100.00	163,244.00	100.00

COMPORTAMIENTO DEL INDICADOR

DESCRIPCIÓN DE LA META ANUAL


Es un indicador que mide el estado de Fuerza Policial Efectiva por cada 1 mil habitantes


META ANUAL	TRIMESTRE: Enero-Marzo							
	AVANCE TRIMESTRAL				AVANCE ACUMULADO			
	Programado	Alcanzado	EF%	SEMAFORO	Programado	Alcanzado	EF%	SEMAFORO
0.74	0.74	0.74	100.00	VERDE	0.74	0.74	100.00	VERDE

DESCRIPCIÓN DE RESULTADOS Y JUSTIFICACIÓN EN CASO DE VARIACIÓN SUPERIOR A ± 10 % RESPECTO A LO PROGRAMADO  
 Se realiza la distribución operativa, en razón del estado de fuerza con el que se dispone, en relación a los policías activos.

EVALUACION DEL INDICADOR

DEPENDENCIA GENERAL: A00 PRESIDENCIA  
 DEPENDENCIA AUXILIAR: 159 Secretaría Técnica de Seguridad Pública

ELABORADO  
  
 LIC. MATED GARDUÑO CASIANO



PbRm-08b FICHA TÉCNICA DE SEGUIMIENTO DE INDICADORES 2023 DE GESTIÓN O ESTRATEGICO

MUNICIPIO DE HUEHUETOCA

TIPO DE FICHA: OSFEM

PILAR DE DESARROLLO / EJE TRANSVERSAL: 4 Pilar 4: Seguridad  
 TEMA DE DESARROLLO: Seguridad con visión ciudadana  
 PROGRAMA PRESUPUESTARIO: 01070101 Seguridad pública  
 PROYECTO PRESUPUESTARIO: 0107010101 Operación y vigilancia para la seguridad y prevención del delito  
 OBJETIVO DEL PROGRAMA PRESUPUESTARIO: Incluye los proyectos orientados a combatir la inseguridad pública con estricto apego a la ley para erradicar la impunidad y la corrupción, mediante la profesionalización de los cuerpos de seguridad, modificando los métodos y programas de estudio para humanizarlos, dignificarlos y hacerlos más eficientes, aplicando sistemas de reclutamiento y selección confiable y riguroso proceso estandarizado de  
 DEPENDENCIA GENERAL: A00 PRESIDENCIA  
 DEPENDENCIA AUXILIAR: 159 Secretaría Técnica de Seguridad Pública

ESTRUCTURA DEL INDICADOR

NOMBRE DEL INDICADOR: Promedio de presencia policial por sector y turno.  
 FÓRMULA DEL CÁLCULO: (Total de policías operativos / Numero de sectores / Numero de turnos)  
 INTERPRETACIÓN: Distribución operativa de la fuerza policial municipal.  
 DIMENSIÓN QUE ATIENDE: Eficiencia  
 DESCRIPCIÓN DEL FACTOR DE COMPARACIÓN: Las condiciones sociales permiten la labor de los elementos de seguridad.  
 AMBITO GEOGRAFICO:  
 COBERTURA:  
 LINEA BASE 2022  
 Numero: NA 1.3

FRECUENCIA DE MEDICIÓN: Trimestral

COMPORTAMIENTO DE LAS VARIABLES DURANTE EL TRIMESTRE: Enero-Marzo

VARIABLE	UNIDAD DE MEDIDA	OPERACION	META ANUAL	AVANCE TRIMESTRAL				AVANCE ACUMULADO			
				Programado	%	Alcanzado	%	Programado	%	Alcanzado	%
TOTAL DE POLICIAS OPERATIVOS.	Policia		0.00	120.00	0.00	120.00	100.00	0.00	0.00	0.00	0.00
NÚMERO DE SECTORES	Policia		8.00	2.00	25.00	2.00	100.00	0.00	0.00	0.00	0.00
NÚMERO DE TURNOS	Policia	Promedio	2.00	2.00	100.00	2.00	100.00	2.00	100.00	2.00	100.00

COMPORTAMIENTO DEL INDICADOR

DESCRIPCION DE LA META ANUAL


Distribución operativa de la fuerza policial municipal.

META ANUAL	TRIMESTRE: Enero-Marzo							
	AVANCE TRIMESTRAL				AVANCE ACUMULADO			
	Programado	Alcanzado	EF%	SEMAFORO	Programado	Alcanzado	EF%	SEMAFORO
30.00	30.00	30.00	100.00	VERDE	30.00	30.00	100.00	VERDE

DESCRIPCIÓN DE RESULTADOS Y JUSTIFICACIÓN EN CASO DE VARIACIÓN SUPERIOR A ± 10 % RESPECTO A LO PROGRAMADO  
 Se realiza la Distribución operativa de la fuerza policial municipal.

EVALUACION DEL INDICADOR

DEPENDENCIA GENERAL: A00 PRESIDENCIA  
 DEPENDENCIA AUXILIAR: 159 Secretaría Técnica de Seguridad Pública

ELABORADO  
  
 LIC. MATEO GARROÑO CASIANO


  
 UNIDAD DE INFORMACIÓN,  
 PLANEACIÓN, Y EVALUACIÓN  
 REGULATORIA  
 C. ALEJANDRO ORTIZ CRUZ

PbRm-08b FICHA TECNICA DE SEGUIMIENTO DE INDICADORES 2023 DE GESTIÓN O ESTRATEGICO

MUNICIPIO DE HUEHUETOCA

TIPO DE FICHA: OSFEM

PILAR DE DESARROLLO / EJE TRANSVERSAL: 4 Pilar 4; Seguridad  
 TEMA DE DESARROLLO: Seguridad con visión ciudadana  
 PROGRAMA PRESUPUESTARIO: 01070101 Seguridad pública  
 PROYECTO PRESUPUESTARIO: 0107010101 Operación y vigilancia para la seguridad y prevención del delito  
 OBJETIVO DEL PROGRAMA PRESUPUESTARIO: Incluye los proyectos orientados a combatir la inseguridad pública con estricto apego a la ley para erradicar la impunidad y la corrupción, mediante la profesionalización de los cuerpos de seguridad, modificando los métodos y programas de estudio para humanizarlos, dignificarlos y hacerlos más eficientes, aplicando sistemas de reclutamiento y selección confiable y riguroso proceso estandarizado de  
 DEPENDENCIA GENERAL: A00 PRESIDENCIA  
 DEPENDENCIA AUXILIAR: 159 Secretaría Técnica de Seguridad Pública

ESTRUCTURA DEL INDICADOR

NOMBRE DEL INDICADOR: Porcentaje de redes vecinales creadas.  
 FÓRMULA DEL CÁLCULO:  $(\text{Redes vecinales creadas} / \text{Redes vecinales programadas}) * 100$   
 INTERPRETACIÓN: Creación de redes vecinales  
 DIMENSIÓN QUE ATIENDE: Eficiencia  
 DESCRIPCIÓN DEL FACTOR DE COMPARACIÓN: INEGI/ registros Administrativos de la Dirección de Seguridad Pública y Vialidad  
 AMBITO GEOGRAFICO:  
 COBERTURA:  
 LINEA BASE 2022  
 Numero: NA 1.4

FRECUENCIA DE MEDICIÓN: Trimestral

COMPORTAMIENTO DE LAS VARIABLES DURANTE EL TRIMESTRE: Enero-Marzo

VARIABLE	UNIDAD DE MEDIDA	OPERACION	META ANUAL	AVANCE TRIMESTRAL				AVANCE ACUMULADO			
				Programado	%	Alcanzado	%	Programado	%	Alcanzado	%
Redes vecinales creadas	Informe	Sumable	12.00	3.00	25.00	3.00	100.00	3.00	25.00	3.00	100.00
Redes vecinales programadas	Informe	Sumable	12.00	3.00	25.00	3.00	100.00	3.00	25.00	3.00	100.00

COMPORTAMIENTO DEL INDICADOR

DESCRIPCION DE LA META ANUAL

12 en el 2023

META ANUAL	TRIMESTRE: Enero-Marzo							
	AVANCE TRIMESTRAL				AVANCE ACUMULADO			
	Programado	Alcanzado	EF%	SEMAFORO	Programado	Alcanzado	EF%	SEMAFORO
100.00	100.00	100.00	100.00	VERDE	100.00	100.00	100.00	VERDE

DESCRIPCIÓN DE RESULTADOS Y JUSTIFICACIÓN EN CASO DE VARIACIÓN SUPERIOR A ± 10 % RESPECTO A LO PROGRAMADO  
 Los vecinos se organizan con oficiales del cuadrante para formar parte de los grupos de WhatsApp.

EVALUACION DEL INDICADOR

DEPENDENCIA GENERAL: A00 PRESIDENCIA  
 DEPENDENCIA AUXILIAR: 159 Secretaría Técnica de Seguridad Pública

  
 LIC. MATEO GARDUÑO CASIANO

  
 CAVALERIN ALEJANDRO ORTIZ CRUZ

PbRm-08b FICHA TECNICA DE SEGUIMIENTO DE INDICADORES 2023 DE GESTIÓN O ESTRATEGICO

MUNICIPIO DE HUEHUETOCA

TIPO DE FICHA: OSFEM

PILAR DE DESARROLLO / EJE TRANSVERSAL: 4 Pilar 4: Seguridad  
 TEMA DE DESARROLLO: Seguridad con visión ciudadana  
 PROGRAMA PRESUPUESTARIO: 01070101 Seguridad pública  
 PROYECTO PRESUPUESTARIO: 0107010101 Operación y vigilancia para la seguridad y prevención del delito  
 OBJETIVO DEL PROGRAMA PRESUPUESTARIO: Incluye los proyectos orientados a combatir la inseguridad pública con estricto apego a la ley para erradicar la impunidad y la corrupción, mediante la profesionalización de los cuerpos de seguridad, modificando los métodos y programas de estudio para humanizarlos, dignificarlos y hacerlos más eficientes, aplicando sistemas de reclutamiento y selección confiable y riguroso proceso estandarizado de  
 DEPENDENCIA GENERAL: A00 PRESIDENCIA  
 DEPENDENCIA AUXILIAR: 159 Secretaría Técnica de Seguridad Pública

ESTRUCTURA DEL INDICADOR

NOMBRE DEL INDICADOR: Porcentaje de patrullas con cámaras de video funcionando.  
 FÓRMULA DEL CÁLCULO:  $(\text{No. de Patrullas con Cámara de Video Operando} / \text{Total de Patrullas}) * 100$   
 INTERPRETACIÓN:  $(\text{No. de Patrullas con Cámara de Video Operando} / \text{Total de Patrullas}) * 100$   
 DIMENSIÓN QUE ATIENDE: Eficiencia  
 DESCRIPCIÓN DEL FACTOR DE COMPARACIÓN: SESNSP  
 AMBITO GEOGRAFICO:  
 COBERTURA:  
 LINEA BASE 2022  
 Numero: NA 2.2

FRECUENCIA DE MEDICIÓN: Trimestral

COMPORTAMIENTO DE LAS VARIABLES DURANTE EL TRIMESTRE: Enero-Marzo

VARIABLE	UNIDAD DE MEDIDA	OPERACION	META ANUAL	AVANCE TRIMESTRAL				AVANCE ACUMULADO			
				Programado	%	Alcanzado	%	Programado	%	Alcanzado	%
No. de Patrullas con Cámara de Video Operando	Patrullas		0.00	0.00	0.00	0.00	0.00	0.00	0.00	0.00	0.00
Total de Patrullas	Patrullas		100.00	25.00	25.00	25.00	100.00	0.00	0.00	0.00	0.00

COMPORTAMIENTO DEL INDICADOR

DESCRIPCION DE LA META ANUAL

Colocación de equipamiento de cámaras de video en patrullas municipales. Actualmente no se cuenta con Camaras instaladas en las patrullas


META ANUAL	TRIMESTRE: Enero-Marzo							
	AVANCE TRIMESTRAL				AVANCE ACUMULADO			
	Programado	Alcanzado	EF%	SEMAFORO	Programado	Alcanzado	EF%	SEMAFORO
0.00	0.00	0.00	0.00	VERDE	0.00	0.00	0.00	VERDE

DESCRIPCIÓN DE RESULTADOS Y JUSTIFICACIÓN EN CASO DE VARIACIÓN SUPERIOR A ± 10 % RESPECTO A LO PROGRAMADO  
 No se contemplo esa actividad, toda vez que no se cuenta con camaras de video instaladas en las patrullas del municipio

EVALUACION DEL INDICADOR

DEPENDENCIA GENERAL: A00 PRESIDENCIA  
 DEPENDENCIA AUXILIAR: 159 Secretaría Técnica de Seguridad Pública

ELABORÓ  
  
 LIC. MATEO GARBUNO CASIANO

  
 C. VALENTIN ALEJANDRO ORTIZ CRUZ

PbRm-08b FICHA TECNICA DE SEGUIMIENTO DE INDICADORES 2023 DE GESTIÓN O ESTRATEGICO

MUNICIPIO DE HUEHUETOCA

TIPO DE FICHA: OSFEM

PILAR DE DESARROLLO / EJE TRANSVERSAL: 4 Pilar 4: Seguridad  
 TEMA DE DESARROLLO: Seguridad con visión ciudadana  
 PROGRAMA PRESUPUESTARIO: 01070101 Seguridad pública  
 PROYECTO PRESUPUESTARIO: 0107010101 Operación y vigilancia para la seguridad y prevención del delito  
 OBJETIVO DEL PROGRAMA PRESUPUESTARIO: Incluye los proyectos orientados a combatir la inseguridad pública con estricto apego a la ley para erradicar la impunidad y la corrupción, mediante la profesionalización de los cuerpos de seguridad, modificando los métodos y programas de estudio para humanizarlos, dignificarlos y hacerlos más eficientes, aplicando sistemas de reclutamiento y selección confiable y riguroso proceso estandarizado de  
 DEPENDENCIA GENERAL: A00 PRESIDENCIA  
 DEPENDENCIA AUXILIAR: 159 Secretaría Técnica de Seguridad Pública

ESTRUCTURA DEL INDICADOR

NOMBRE DEL INDICADOR: Porcentaje cámaras de video vigilancia en operación.  
 FÓRMULA DEL CÁLCULO: (No. de Cámaras de videovigilancia funcionando / Total de Cámaras de videovigilancia instaladas) \*100  
 INTERPRETACIÓN: Instalación estratégica de sistemas de videovigilancia en el municipio.  
 DIMENSIÓN QUE ATIENDE: Eficiencia FRECUENCIA DE MEDICIÓN: Trimestral  
 DESCRIPCIÓN DEL FACTOR DE COMPARACIÓN: SESNSP  
 AMBITO GEOGRAFICO:  
 COBERTURA:  
 LINEA BASE 2022  
 Numero: NA 2.3

COMPORTAMIENTO DE LAS VARIABLES DURANTE EL TRIMESTRE: Enero-Marzo

VARIABLE	UNIDAD DE MEDIDA	OPERACION	META ANUAL	AVANCE TRIMESTRAL				AVANCE ACUMULADO			
				Programado	%	Alcanzado	%	Programado	%	Alcanzado	%
No. de Cámaras de videovigilancia funcionando	Informe		0.00	45.00	0.00	45.00	100.00	0.00	0.00	0.00	0.00
Total de Cámaras de videovigilancia instaladas	Informe		240.00	60.00	25.00	60.00	100.00	0.00	0.00	0.00	0.00

COMPORTAMIENTO DEL INDICADOR

DESCRIPCION DE LA META ANUAL

Las condiciones sociales, tecnológicas y climatológicas favorecen el óptimo funcionamiento de los equipos instalados.

META ANUAL	TRIMESTRE: Enero-Marzo							
	AVANCE TRIMESTRAL				AVANCE ACUMULADO			
	Programado	Alcanzado	EF%	SEMAFORO	Programado	Alcanzado	EF%	SEMAFORO
75.00	75.00	75.00	100.00	VERDE	0.00	0.00	0.00	VERDE

DESCRIPCIÓN DE RESULTADOS Y JUSTIFICACIÓN EN CASO DE VARIACIÓN SUPERIOR A ± 10 % RESPECTO A LO PROGRAMADO  
 Las condiciones sociales, tecnológicas y climatológicas favorecen el óptimo funcionamiento de los equipos instalados.

EVALUACION DEL INDICADOR

DEPENDENCIA GENERAL: A00 PRESIDENCIA  
 DEPENDENCIA AUXILIAR: 159 Secretaría Técnica de Seguridad Pública

ELABORADO

LIC. MATÉO GARDINO CASIANO



S. VALENTÍN ALEJANDRO ORTIZ CRUZ

PbRm-08b FICHA TECNICA DE SEGUIMIENTO DE INDICADORES 2023 DE GESTIÓN O ESTRATEGICO

MUNICIPIO DE HUEHUETOCA

TIPO DE FICHA: OSFEM

PILAR DE DESARROLLO / EJE TRANSVERSAL: 4 Pilar 4: Seguridad  
 TEMA DE DESARROLLO: Seguridad con visión ciudadana  
 PROGRAMA PRESUPUESTARIO: 01070101 Seguridad pública  
 PROYECTO PRESUPUESTARIO: 0107010101 Operación y vigilancia para la seguridad y prevención del delito  
 OBJETIVO DEL PROGRAMA PRESUPUESTARIO: Incluye los proyectos orientados a combatir la Inseguridad pública con estricto apego a la ley para erradicar la impunidad y la corrupción, mediante la profesionalización de los cuerpos de seguridad, modificando los métodos y programas de estudio para humanizarlos, dignificarlos y hacerlos más eficientes, aplicando sistemas de reclutamiento y selección confiable y riguroso proceso estandarizado de A00 PRESIDENCIA  
 DEPENDENCIA GENERAL: A00 PRESIDENCIA  
 DEPENDENCIA AUXILIAR: 159 Secretaría Técnica de Seguridad Pública

ESTRUCTURA DEL INDICADOR

NOMBRE DEL INDICADOR: Promedio de eventos reportados por el sistema de videocámaras.  
 FÓRMULA DEL CÁLCULO: (No. de cámaras de videovigilancia con al menos un Evento reportado/Total de Cámaras de videovigilancia instaladas)  
 INTERPRETACIÓN: Reportes de monitoreo de cámaras de video vigilancia y de los apoyos brindados de emergencia  
 DIMENSIÓN QUE ATIENDE: Eficiencia FRECUENCIA DE MEDICIÓN: Trimestral  
 DESCRIPCIÓN DEL FACTOR DE COMPARACIÓN: SESNSP  
 AMBITO GEOGRAFICO:  
 COBERTURA:  
 LINEA BASE 2022  
 Numero: NA 2.4

COMPORTAMIENTO DE LAS VARIABLES DURANTE EL TRIMESTRE: Enero-Marzo

VARIABLE	UNIDAD DE MEDIDA	OPERACION	META ANUAL	AVANCE TRIMESTRAL				AVANCE ACUMULADO			
				Programado	%	Alcanzado	%	Programado	%	Alcanzado	%
No. de cámaras de videovigilancia con al menos un Evento reportado	Reporte		0.00	10.00	0.00	10.00	100.00	0.00	0.00	0.00	0.00
Total de Cámaras de videovigilancia instaladas	Reporte		240.00	60.00	25.00	60.00	100.00	0.00	0.00	0.00	0.00

COMPORTAMIENTO DEL INDICADOR

DESCRIPCIÓN DE LA META ANUAL


Las condiciones climatólogicas y tecnológicas permiten el buen funcionamiento de los equipos


META ANUAL	TRIMESTRE: Enero-Marzo							
	AVANCE TRIMESTRAL				AVANCE ACUMULADO			
	Programado	Alcanzado	EF%	SEMAFORO	Programado	Alcanzado	EF%	SEMAFORO
0.17	0.17	0.17	100.00	VERDE	0.00	0.00	0.00	VERDE

DESCRIPCIÓN DE RESULTADOS Y JUSTIFICACIÓN EN CASO DE VARIACIÓN SUPERIOR A ± 10 % RESPECTO A LO PROGRAMADO

EVALUACION DEL INDICADOR

DEPENDENCIA GENERAL: A00 PRESIDENCIA  
 DEPENDENCIA AUXILIAR: 159 Secretaría Técnica de Seguridad Pública

ELABORÓ  
  
 LIC. MARIO GARDUÑO CASIANO


  
 VALDERRAMA ALEJANDRO ORTIZ CRUZ

PbRm-08b FICHA TECNICA DE SEGUIMIENTO DE INDICADORES 2023 DE GESTIÓN O ESTRATEGICO

MUNICIPIO DE HUEHUETOCA

TIPO DE FICHA: OSFEM

PILAR DE DESARROLLO / EJE TRANSVERSAL: 4 Pilar 4: Seguridad  
 TEMA DE DESARROLLO: Seguridad con visión ciudadana  
 PROGRAMA PRESUPUESTARIO: 01070101 Seguridad pública  
 PROYECTO PRESUPUESTARIO: 0107010101 Operación y vigilancia para la seguridad y prevención del delito  
 OBJETIVO DEL PROGRAMA PRESUPUESTARIO: Incluye los proyectos orientados a combatir la inseguridad pública con estricto apego a la ley para erradicar la impunidad y la corrupción, mediante la profesionalización de los cuerpos de seguridad, modificando los métodos y programas de estudio para humanizarlos, dignificarlos y hacerlos más eficientes, aplicando sistemas de reclutamiento y selección confiable y riguroso proceso estandarizado de  
 DEPENDENCIA GENERAL: A00 PRESIDENCIA  
 DEPENDENCIA AUXILIAR: 159 Secretaría Técnica de Seguridad Pública

ESTRUCTURA DEL INDICADOR

NOMBRE DEL INDICADOR: Porcentaje de cumplimiento en la elaboración del análisis delictivo.  
 FÓRMULA DEL CÁLCULO: (Documento de análisis delictivos-realizados /Documento de análisis delictivos-programados) \*100  
 INTERPRETACIÓN: Realización de investigación de inteligencia para la prevención y combate del delito.  
 DIMENSIÓN QUE ATIENDE: Eficiencia  
 DESCRIPCIÓN DEL FACTOR DE COMPARACIÓN: SESNSP  
 AMBITO GEOGRAFICO:  
 COBERTURA:  
 LINEA BASE 2022  
 Numero: NA 2.5

FRECUENCIA DE MEDICIÓN: Trimestral

COMPORTAMIENTO DE LAS VARIABLES DURANTE EL TRIMESTRE: Enero-Marzo

VARIABLE	UNIDAD DE MEDIDA	OPERACION	META ANUAL	AVANCE TRIMESTRAL				AVANCE ACUMULADO			
				Programado	%	Alcanzado	%	Programado	%	Alcanzado	%
Documento de análisis delictivos-realizados	Reporte	Sumable	4.00	1.00	25.00	1.00	100.00	1.00	25.00	1.00	100.00
Documento de análisis delictivos-programados	Reporte	Sumable	4.00	1.00	25.00	1.00	100.00	1.00	25.00	1.00	100.00

COMPORTAMIENTO DEL INDICADOR

DESCRIPCION DE LA META ANUAL

Existen las condiciones sociales y técnicas para llevar a cabo el análisis delictivo en el municipio.


META ANUAL	TRIMESTRE: Enero-Marzo							
	AVANCE TRIMESTRAL				AVANCE ACUMULADO			
	Programado	Alcanzado	EF%	SEMAFORO	Programado	Alcanzado	EF%	SEMAFORO
100.00	100.00	100.00	100.00	VERDE	100.00	100.00	100.00	VERDE

DESCRIPCIÓN DE RESULTADOS Y JUSTIFICACIÓN EN CASO DE VARIACIÓN SUPERIOR A ± 10 % RESPECTO A LO PROGRAMADO  
 Se realizó, el documento de Análisis Delictivo

EVALUACION DEL INDICADOR

DEPENDENCIA GENERAL: A00 PRESIDENCIA  
 DEPENDENCIA AUXILIAR: 159 Secretaría Técnica de Seguridad Pública

ELABORÓ:   
 LIC. MATED GARDUÑO CASIANO

  
 HUEHUETOCA  
 MUNICIPIO DE INNOVACIÓN,  
 LA REVOLUCIÓN Y EL DESARROLLO  
 LIC. JUAN ALEJANDRO CRUZ CRUZ

PbRm-08b FICHA TECNICA DE SEGUIMIENTO DE INDICADORES 2023 DE GESTIÓN O ESTRATEGICO

MUNICIPIO DE HUEHUETOCA

TIPO DE FICHA: OSFEM

PILAR DE DESARROLLO / EJE TRANSVERSAL: 4 Pilar 4: Seguridad  
 TEMA DE DESARROLLO: Seguridad con visión ciudadana  
 PROGRAMA PRESUPUESTARIO: 01070101 Seguridad pública  
 PROYECTO PRESUPUESTARIO: 0107010101 Operación y vigilancia para la seguridad y prevención del delito  
 OBJETIVO DEL PROGRAMA PRESUPUESTARIO: Incluye los proyectos orientados a combatir la inseguridad pública con estricto apego a la ley para erradicar la impunidad y la corrupción, mediante la profesionalización de los cuerpos de seguridad, modificando los métodos y programas de estudio para humanizarlos, dignificarlos y hacerlos más eficientes, aplicando sistemas de reclutamiento y selección confiable y riguroso proceso estandarizado de  
 DEPENDENCIA GENERAL: A00 PRESIDENCIA  
 DEPENDENCIA AUXILIAR: 159 Secretaría Técnica de Seguridad Pública

ESTRUCTURA DEL INDICADOR

NOMBRE DEL INDICADOR: Porcentaje de informes policíacos homologados generados.  
 FÓRMULA DEL CÁLCULO: (Informes Policiales Homologados realizados / Informes policíacos homologados programados) \*100  
 INTERPRETACIÓN: Generación de información de los informes policíacos homologados de la Plataforma México.  
 DIMENSIÓN QUE ATIENDE: Eficiencia  
 DESCRIPCIÓN DEL FACTOR DE COMPARACIÓN: SESNSP  
 AMBITO GEOGRÁFICO:  
 COBERTURA:  
 LINEA BASE: 2022

FRECUENCIA DE MEDICIÓN: Trimestral

Numero: NA 2.7

COMPORTAMIENTO DE LAS VARIABLES DURANTE EL TRIMESTRE: Enero-Marzo

VARIABLE	UNIDAD DE MEDIDA	OPERACION	META ANUAL	AVANCE TRIMESTRAL				AVANCE ACUMULADO			
				Programado	%	Alcanzado	%	Programado	%	Alcanzado	%
Informes Policiales Homologados realizados	Folio		0.00	300.00	0.00	300.00	100.00	0.00	0.00	0.00	0.00
Informes policíacos homologados programados	Folio		1,200.00	300.00	25.00	300.00	100.00	0.00	0.00	0.00	0.00

COMPORTAMIENTO DEL INDICADOR

DESCRIPCION DE LA META ANUAL


La plataforma México funciona adecuadamente para el ingreso de la información de manera oportuna

META ANUAL	TRIMESTRE: Enero-Marzo							
	AVANCE TRIMESTRAL				AVANCE ACUMULADO			
	Programado	Alcanzado	EF%	SEMAFORO	Programado	Alcanzado	EF%	SEMAFORO
100.00	100.00	100.00	100.00	VERDE	0.00	0.00	0.00	VERDE

DESCRIPCIÓN DE RESULTADOS Y JUSTIFICACIÓN EN CASO DE VARIACIÓN SUPERIOR A ± 10 % RESPECTO A LO PROGRAMADO  
 El personal operativo, realiza los informes policíacos homologados, de las personas puestas a disposición de las autoridades.

DEPENDENCIA GENERAL: A00 PRESIDENCIA  
 DEPENDENCIA AUXILIAR: 159 Secretaría Técnica de Seguridad Pública

EVALUACION DEL INDICADOR



LABORÓ  
 LIC. MATED GARDUÑO CASIANO

C. VALENTIN ALEJANDRO ORTIZ CRUZ



PbRm-08b FICHA TECNICA DE SEGUIMIENTO DE INDICADORES 2023 DE GESTIÓN O ESTRATEGICO

MUNICIPIO DE HUEHUETOCA

TIPO DE FICHA: OSFEM

PILAR DE DESARROLLO / EJE TRANSVERSAL: 4 Pilar 4: Seguridad  
 TEMA DE DESARROLLO: Seguridad con visión ciudadana  
 PROGRAMA PRESUPUESTARIO: 01070101 Seguridad pública  
 PROYECTO PRESUPUESTARIO: 0107010101 Operación y vigilancia para la seguridad y prevención del delito  
 OBJETIVO DEL PROGRAMA PRESUPUESTARIO: Incluye los proyectos orientados a combatir la inseguridad pública con estricto apego a la ley para erradicar la impunidad y la corrupción, mediante la profesionalización de los cuerpos de seguridad, modificando los métodos y programas de estudio para humanizarlos, dignificarlos y hacerlos más eficientes, aplicando sistemas de reclutamiento y selección confiable y riguroso proceso estandarizado de  
 DEPENDENCIA GENERAL: A00 PRESIDENCIA  
 DEPENDENCIA AUXILIAR: 159 Secretaría Técnica de Seguridad Pública

ESTRUCTURA DEL INDICADOR

NOMBRE DEL INDICADOR: Porcentaje de elementos de seguridad con resultado aprobatorio del Centro de Control de Confianza .  
 FÓRMULA DEL CÁLCULO: (Elementos con exámenes aprobatorios y vigentes / Total de elementos del Estado de fuerza municipal) \*100  
 INTERPRETACIÓN: Elementos de seguridad municipal cumplen y cubren los requisitos del Centro de control de confianza.  
 DIMENSIÓN QUE ATIENDE: Eficiencia  
 DESCRIPCIÓN DEL FACTOR DE COMPARACIÓN: ONU/SESNSP  
 AMBITO GEOGRAFICO: COBERTURA:  
 LINEA BASE: 2022  
 Numero: NA 3.2

FRECUENCIA DE MEDICIÓN: Trimestral

COMPORTAMIENTO DE LAS VARIABLES DURANTE EL TRIMESTRE: Enero-Marzo

VARIABLE	UNIDAD DE MEDIDA	OPERACION	META ANUAL	AVANCE TRIMESTRAL				AVANCE ACUMULADO			
				Programado	%	Alcanzado	%	Programado	%	Alcanzado	%
Elementos con exámenes aprobatorios y vigentes	Elementos		0.00	140.00	0.00	140.00	100.00	0.00	0.00	0.00	0.00
Total de elementos del Estado de fuerza municipal	Elementos		700.00	175.00	25.00	175.00	100.00	0.00	0.00	0.00	0.00

COMPORTAMIENTO DEL INDICADOR

DESCRIPCION DE LA METAANUAL


Evaluaciones realizadas por el centro de control de confianza para personal Operativo y Aspirantes


META ANUAL	TRIMESTRE: Enero-Marzo							
	AVANCE TRIMESTRAL				AVANCE ACUMULADO			
	Programado	Alcanzado	EF%	SEMAFORO	Programado	Alcanzado	EF%	SEMAFORO
100.00	80.00	80.00	100.00	VERDE	0.00	0.00	0.00	VERDE

DESCRIPCIÓN DE RESULTADOS Y JUSTIFICACIÓN EN CASO DE VARIACIÓN SUPERIOR A ± 10% RESPECTO A LO PROGRAMADO  
 Se firma el convenio con el Centro de Control y Confianza, en espera de que se calendaricen las evaluaciones de permanencia y nuevo ingreso

EVALUACION DEL INDICADOR

DEPENDENCIA GENERAL: A00 PRESIDENCIA  
 DEPENDENCIA AUXILIAR: 159 Secretaría Técnica de Seguridad Pública

ELABORÓ:  
  
 LIC. MATEO GARDUÑO CASIANO


  
 C. VALENTIN ALEJANDRO ORTIZ CRUZ  
 SECRETARIO DE SEGURIDAD PÚBLICA

PbRm-08b FICHA TECNICA DE SEGUIMIENTO DE INDICADORES 2023 DE GESTIÓN O ESTRATEGICO

MUNICIPIO DE HUEHUETOCA

TIPO DE FICHA: OSFEM

PILAR DE DESARROLLO / EJE TRANSVERSAL: 4 Pilar 4: Seguridad  
 TEMA DE DESARROLLO: Seguridad con visión ciudadana  
 PROGRAMA PRESUPUESTARIO: 01070101 Seguridad pública  
 PROYECTO PRESUPUESTARIO: 0107010101 Operación y vigilancia para la seguridad y prevención del delito  
 OBJETIVO DEL PROGRAMA PRESUPUESTARIO: Incluye los proyectos orientados a combatir la inseguridad pública con estricto apego a la ley para erradicar la impunidad y la corrupción, mediante la profesionalización de los cuerpos de seguridad, modificando los métodos y programas de estudio para humanizarlos, dignificarlos y hacerlos más eficientes, aplicando sistemas de reclutamiento y selección confiable y riguroso proceso estandarizado de  
 DEPENDENCIA GENERAL: A00 PRESIDENCIA  
 DEPENDENCIA AUXILIAR: 159 Secretaría Técnica de Seguridad Pública

ESTRUCTURA DEL INDICADOR

NOMBRE DEL INDICADOR: Porcentaje de elementos de seguridad capacitados en materia del Sistema de Justicia Penal.  
 FÓRMULA DEL CÁLCULO: (Elementos de seguridad capacitados en materia del Sistema de Justicia Penal / Total de elementos de seguridad en activo del municipio) \*100  
 INTERPRETACIÓN: Los elementos muestran interés por seguir capacitándose en los temas de seguridad, asistiendo en tiempo y forma a sus jornadas de capacitación.  
 DIMENSIÓN QUE ATIENDE: Eficiencia  
 DESCRIPCIÓN DEL FACTOR DE COMPARACIÓN: SESNSP/ ONU  
 AMBITO GEOGRAFICO:  
 COBERTURA:  
 LINEA BASE: 2022  
 Numero: NA 3.3  
 FRECUENCIA DE MEDICIÓN: Trimestral

COMPORTAMIENTO DE LAS VARIABLES DURANTE EL TRIMESTRE: Enero-Marzo

VARIABLE	UNIDAD DE MEDIDA	OPERACION	META ANUAL	AVANCE TRIMESTRAL				AVANCE ACUMULADO			
				Programado	%	Alcanzado	%	Programado	%	Alcanzado	%
Elementos de seguridad capacitados en materia del Sistema de Justicia Penal	Informe		0.00	0.00	0.00	140.00	0.00	0.00	0.00	0.00	0.00
Total de elementos de seguridad en activo del municipio	Informe	Constante	175.00	175.00	100.00	175.00	100.00	175.00	100.00	175.00	100.00

COMPORTAMIENTO DEL INDICADOR

DESCRIPCION DE LA METAANUAL


Actualización y capacitación en materia del sistema de Justicia Penal a los elementos de seguridad municipal


META ANUAL	TRIMESTRE: Enero-Marzo							
	AVANCE TRIMESTRAL				AVANCE ACUMULADO			
	Programado	Alcanzado	EF%	SEMAFORO	Programado	Alcanzado	EF%	SEMAFORO
17.14	0.00	80.00	0.00	VERDE	0.00	80.00	0.00	VERDE

DESCRIPCIÓN DE RESULTADOS Y JUSTIFICACIÓN EN CASO DE VARIACIÓN SUPERIOR A ±10 % RESPECTO A LO PROGRAMADO

EVALUACION DEL INDICADOR

DEPENDENCIA GENERAL: A00 PRESIDENCIA  
 DEPENDENCIA AUXILIAR: 159 Secretaría Técnica de Seguridad Pública

ELABORÓ:  
  
 LIC. MATEO GARDUÑO CASIANO

  
 Huchuetoca  
 UNIDAD DE INFORMACIÓN,  
 PROGRAMACIÓN Y EVALUACIÓN  
 C. VALENTÍN ALEJANDRO ORTIZ CRUZ

PbRm-08b FICHA TECNICA DE SEGUIMIENTO DE INDICADORES 2023 DE GESTIÓN O ESTRATEGICO

MUNICIPIO DE HUEHUETOCA

TIPO DE FICHA: OSFEM

**PILAR DE DESARROLLO / EJE TRANSVERSAL:** 4 Pilar 4: Seguridad  
**TEMA DE DESARROLLO:** Seguridad con visión ciudadana  
**PROGRAMA PRESUPUESTARIO:** 01070101 Seguridad pública  
**PROYECTO PRESUPUESTARIO:** 0107010101 Operación y vigilancia para la seguridad y prevención del delito  
**OBJETIVO DEL PROGRAMA PRESUPUESTARIO:** Incluye los proyectos orientados a combatir la inseguridad pública con estricto apego a la ley para erradicar la impunidad y la corrupción, mediante la profesionalización de los cuerpos de seguridad, modificando los métodos y programas de estudio para humanizarlos, dignificarlos y hacerlos más eficientes, aplicando sistemas de reclutamiento y selección confiable y riguroso proceso estandarizado de  
**DEPENDENCIA GENERAL:** A00 PRESIDENCIA  
**DEPENDENCIA AUXILIAR:** 159 Secretaría Técnica de Seguridad Pública

ESTRUCTURA DEL INDICADOR

**NOMBRE DEL INDICADOR:** Porcentaje de eficacia en la elaboración y aprobación del Reglamento de La Comisión de Honor y Justicia.  
**FÓRMULA DEL CÁLCULO:** (Reglamento de Honor y Justicia Aprobado/Reglamento de Honor y Justicia Programado) \*100  
**INTERPRETACIÓN:** El contexto político permite el adecuado manejo de los acuerdos para la aprobación del Reglamento de la Comisión de Honor y Justicia.  
**DIMENSIÓN QUE ATIENDE:** Eficiencia  
**DESCRIPCIÓN DEL FACTOR DE COMPARACIÓN:** ONU/SESNSP  
**AMBITO GEOGRAFICO:**  
**COBERTURA:**  
**LINEA BASE:** 2022  
**Numero:** NA 3.4

FRECUENCIA DE MEDICIÓN: Trimestral

COMPORTAMIENTO DE LAS VARIABLES DURANTE EL TRIMESTRE: Enero-Marzo

VARIABLE	UNIDAD DE MEDIDA	OPERACION	META ANUAL	AVANCE TRIMESTRAL				AVANCE ACUMULADO			
				Programado	%	Alcanzado	%	Programado	%	Alcanzado	%
Reglamento de Honor y Justicia Aprobado	Reporte	Sumable	4.00	1.00	25.00	1.00	100.00	1.00	25.00	1.00	100.00
Reglamento de Honor y Justicia Programado	Reporte	Sumable	4.00	1.00	25.00	1.00	100.00	1.00	25.00	1.00	100.00

COMPORTAMIENTO DEL INDICADOR

DESCRIPCION DE LA META ANUAL


El contexto político permite el adecuado manejo de los acuerdos para la aprobación del Reglamento de la Comisión de Honor y Justicia.


META ANUAL	TRIMESTRE: Enero-Marzo							
	AVANCE TRIMESTRAL				AVANCE ACUMULADO			
	Programado	Alcanzado	EF%	SEMAFORO	Programado	Alcanzado	EF%	SEMAFORO
100.00	100.00	100.00	100.00	VERDE	100.00	100.00	100.00	VERDE

DESCRIPCIÓN DE RESULTADOS Y JUSTIFICACIÓN EN CASO DE VARIACIÓN SUPERIOR A ± 10 % RESPECTO A LO PROGRAMADO  
 Esta aprobado el Reglamento de la Comisión de Honor y Justicia

EVALUACION DEL INDICADOR

**DEPENDENCIA GENERAL:** A00 PRESIDENCIA  
**DEPENDENCIA AUXILIAR:** 159 Secretaría Técnica de Seguridad Pública

ELABORADO  
  
 LIC. MATEO GARBUNO CASIANO

  
 VALIENTIN ALEJANDRO ORTIZ CRUZ

PbRm-08b FICHA TECNICA DE SEGUIMIENTO DE INDICADORES 2023 DE GESTIÓN O ESTRATEGICO

MUNICIPIO DE HUEHUETOCA

TIPO DE FICHA: OSFEM

PILAR DE DESARROLLO / EJE TRANSVERSAL: 4 Pilar 4: Seguridad  
 TEMA DE DESARROLLO: Seguridad con visión ciudadana  
 PROGRAMA PRESUPUESTARIO: 01070101 Seguridad pública  
 PROYECTO PRESUPUESTARIO: 0107010101 Operación y vigilancia para la seguridad y prevención del delito  
 OBJETIVO DEL PROGRAMA PRESUPUESTARIO: Incluye los proyectos orientados a combatir la inseguridad pública con estricto apego a la ley para erradicar la impunidad y la corrupción, mediante la profesionalización de los cuerpos de seguridad, modificando los métodos y programas de estudio para humanizarlos, dignificarlos y hacerlos más eficientes, aplicando sistemas de reclutamiento y selección confiable y riguroso proceso estandarizado de  
 DEPENDENCIA GENERAL: A00 PRESIDENCIA  
 DEPENDENCIA AUXILIAR: 159 Secretaría Técnica de Seguridad Pública

ESTRUCTURA DEL INDICADOR

NOMBRE DEL INDICADOR: Promedio de resoluciones emitidas por la Comisión de Honor y Justicia.  
 FÓRMULA DEL CÁLCULO: (Número de resoluciones realizadas sobre faltas graves en las que incurrieron elementos policíacos/ Total de sesiones de la Comisión de Honor y Justicia)  
 INTERPRETACIÓN: Emisión de resoluciones y de los trabajos de la Comisión de Honor y Justicia  
 DIMENSIÓN QUE ATIENDE: Eficiencia FRECUENCIA DE MEDICIÓN: Trimestral  
 DESCRIPCIÓN DEL FACTOR DE COMPARACIÓN: SESNSP/ ONU  
 AMBITO GEOGRAFICO:  
 COBERTURA:  
 LINEA BASE 2022  
 Numero: NA 3.5

COMPORTAMIENTO DE LAS VARIABLES DURANTE EL TRIMESTRE: Enero-Marzo

VARIABLE	UNIDAD DE MEDIDA	OPERACION	META ANUAL	AVANCE TRIMESTRAL				AVANCE ACUMULADO			
				Programado	%	Alcanzado	%	Programado	%	Alcanzado	%
Número de resoluciones realizadas sobre faltas graves en las que incurrieron elementos policíacos	Reporte		0.00	1.00	0.00	1.00	100.00	0.00	0.00	0.00	0.00
Total de sesiones de la Comisión de Honor y Justicia	Reporte		4.00	1.00	25.00	1.00	100.00	0.00	0.00	0.00	0.00

COMPORTAMIENTO DEL INDICADOR

DESCRIPCION DE LA METAANUAL


El contexto político-administrativo permite el adecuado trabajo de la Comisión de Honor y Justicia en el cumplimiento de sus funciones.


META ANUAL	TRIMESTRE: Enero-Marzo							
	AVANCE TRIMESTRAL				AVANCE ACUMULADO			
	Programado	Alcanzado	EF%	SEMAFORO	Programado	Alcanzado	EF%	SEMAFORO
1.00	1.00	1.00	100.00	VERDE	0.00	0.00	0.00	VERDE

DESCRIPCIÓN DE RESULTADOS Y JUSTIFICACIÓN EN CASO DE VARIACIÓN SUPERIOR A ± 10% RESPECTO A LO PROGRAMADO  
 La comisión de Honor y Justicia, emite las resoluciones en razón de los procedimientos instaurados a los Policia Municipales

EVALUACION DEL INDICADOR

DEPENDENCIA GENERAL: A00 PRESIDENCIA  
 DEPENDENCIA AUXILIAR: 159 Secretaría Técnica de Seguridad Pública

ELABORÓ  
  
 LIC. MATEO GARBUNO CASIANO

  
 C. VALENTIN ALEJANDRO ORTIZ CRUZ

PbRm-08b FICHA TECNICA DE SEGUIMIENTO DE INDICADORES 2023 DE GESTIÓN O ESTRATEGICO

MUNICIPIO DE HUEHUETOCA

TIPO DE FICHA: OSFEM

PILAR DE DESARROLLO / EJE TRANSVERSAL: 4 Pilar 4: Seguridad  
 TEMA DE DESARROLLO: Seguridad con visión ciudadana  
 PROGRAMA PRESUPUESTARIO: 01070101 Seguridad pública  
 PROYECTO PRESUPUESTARIO: 0107010101 Operación y vigilancia para la seguridad y prevención del delito

OBJETIVO DEL PROGRAMA PRESUPUESTARIO: Incluye los proyectos orientados a combatir la inseguridad pública con estricto apego a la ley para erradicar la impunidad y la corrupción, mediante la profesionalización de los cuerpos de seguridad, modificando los métodos y programas de estudio para humanizarlos, dignificarlos y hacerlos más eficientes, aplicando sistemas de reclutamiento y selección confiable y riguroso proceso estandarizado de

DEPENDENCIA GENERAL: A00 PRESIDENCIA  
 DEPENDENCIA AUXILIAR: 159 Secretaría Técnica de Seguridad Pública

ESTRUCTURA DEL INDICADOR

NOMBRE DEL INDICADOR: Porcentaje de eficiencia en la elaboración del Diagnóstico Municipal de Prevención Social de la Violencia y la Delincuencia.  
 FÓRMULA DEL CÁLCULO: (Diagnóstico Municipal de Prevención Social de la Violencia y la Delincuencia realizado / Diagnóstico Programado) \* 100

INTERPRETACIÓN: INEGI/ registros Administrativos de la Dirección de Seguridad Pública y Vialidad

DIMENSIÓN QUE ATIENDE: Eficiencia

FRECUENCIA DE MEDICIÓN: Trimestral

DESCRIPCIÓN DEL FACTOR DE COMPARACIÓN: INEGI/ registros Administrativos de la Dirección de Seguridad Pública y Vialidad

AMBITO GEOGRAFICO:

COBERTURA:

LINEA BASE 2022

Numero: NA 4.1

COMPORTAMIENTO DE LAS VARIABLES DURANTE EL TRIMESTRE: Enero-Marzo

VARIABLE	UNIDAD DE MEDIDA	OPERACION	META ANUAL	AVANCE TRIMESTRAL				AVANCE ACUMULADO			
				Programado	%	Alcanzado	%	Programado	%	Alcanzado	%
Diagnóstico Municipal de Prevención Social de la Violencia y la Delincuencia realizado	Reporte	Constante	1.00	1.00	100.00	1.00	100.00	1.00	100.00	1.00	100.00
Diagnóstico Programado	Reporte	Constante	1.00	1.00	100.00	1.00	100.00	1.00	100.00	1.00	100.00

COMPORTAMIENTO DEL INDICADOR

DESCRIPCIÓN DE LA META ANUAL


Elaboración del diagnóstico sobre la situación de la prevención social de la violencia y la delincuencia en el municipio

META ANUAL	TRIMESTRE: Enero-Marzo							
	AVANCE TRIMESTRAL				AVANCE ACUMULADO			
	Programado	Alcanzado	EF%	SEMAFORO	Programado	Alcanzado	EF%	SEMAFORO
100.00	100.00	100.00	100.00	VERDE	100.00	100.00	100.00	VERDE

DESCRIPCIÓN DE RESULTADOS Y JUSTIFICACIÓN EN CASO DE VARIACIÓN SUPERIOR A ± 10 % RESPECTO A LO PROGRAMADO  
 El diagnóstico sobre la situación de la prevención social de la violencia y la delincuencia en el municipio

EVALUACION DEL INDICADOR

DEPENDENCIA GENERAL: A00 PRESIDENCIA  
 DEPENDENCIA AUXILIAR: 159 Secretaría Técnica de Seguridad Pública

  
 LIC. MATEO GARDUÑO CASIANO

  
 C. VALERIA ALEJANDRO ORTIZ CRUZ

PbRm-08b FICHA TECNICA DE SEGUIMIENTO DE INDICADORES 2023 DE GESTIÓN O ESTRATEGICO

MUNICIPIO DE HUEHUETOCA

TIPO DE FICHA: OSFEM

PILAR DE DESARROLLO / EJE TRANSVERSAL: 4 Pilar 4: Seguridad  
 TEMA DE DESARROLLO: Seguridad con visión ciudadana  
 PROGRAMA PRESUPUESTARIO: 01070101 Seguridad pública  
 PROYECTO PRESUPUESTARIO: 0107010101 Operación y vigilancia para la seguridad y prevención del delito  
 OBJETIVO DEL PROGRAMA PRESUPUESTARIO: Incluye los proyectos orientados a combatir la inseguridad pública con estricto apego a la ley para erradicar la impunidad y la corrupción, mediante la profesionalización de los cuerpos de seguridad, modificando los métodos y programas de estudio para humanizarlos, dignificarlos y hacerlos más eficientes, aplicando sistemas de reclutamiento y selección confiable y riguroso proceso estandarizado de  
 DEPENDENCIA GENERAL: A00 PRESIDENCIA  
 DEPENDENCIA AUXILIAR: 159 Secretaría Técnica de Seguridad Pública

ESTRUCTURA DEL INDICADOR

NOMBRE DEL INDICADOR: Porcentaje de personas que asisten a pláticas en materia de Prevención.  
 FÓRMULA DEL CÁLCULO: (Total de personas que han recibido pláticas o talleres en el periodo / Población que requiere asistir a las pláticas o talleres en materia de prevención) \*100  
 INTERPRETACIÓN: Asistencia de personas a las pláticas o talleres en materia de Prevención.  
 DIMENSIÓN QUE ATIENDE: Eficiencia FRECUENCIA DE MEDICIÓN: Trimestral  
 DESCRIPCIÓN DEL FACTOR DE COMPARACIÓN: INEGI  
 AMBITO GEOGRAFICO:  
 COBERTURA:  
 LINEA BASE 2022  
 Numero: NA 4.2

COMPORTAMIENTO DE LAS VARIABLES DURANTE EL TRIMESTRE: Enero-Marzo

VARIABLE	UNIDAD DE MEDIDA	OPERACION	META ANUAL	AVANCE TRIMESTRAL				AVANCE ACUMULADO			
				Programado	%	Alcanzado	%	Programado	%	Alcanzado	%
Total de personas que han recibido pláticas o talleres en el periodo	Informe	Sumable	1,300.00	500.00	38.46	500.00	100.00	500.00	38.46	500.00	100.00
Población que requiere asistir a las pláticas o talleres en materia de prevención	Informe		652,976.00	163,244.00	25.00	163,244.00	100.00	0.00	0.00	0.00	0.00

COMPORTAMIENTO DEL INDICADOR

DESCRIPCION DE LA META ANUAL


Asistencia de personas a las pláticas o talleres en materia de Prevención.


META ANUAL	TRIMESTRE: Enero-Marzo							
	AVANCE TRIMESTRAL				AVANCE ACUMULADO			
	Programado	Alcanzado	EF%	SEMAFORO	Programado	Alcanzado	EF%	SEMAFORO
0.80	0.31	0.31	100.00	VERDE	0.00	0.00	0.00	VERDE

DESCRIPCIÓN DE RESULTADOS Y JUSTIFICACIÓN EN CASO DE VARIACIÓN SUPERIOR A ± 10 % RESPECTO A LO PROGRAMADO  
 La población asiste a los talleres y acciones en materia de prevención del delito

EVALUACION DEL INDICADOR

DEPENDENCIA GENERAL: A00 PRESIDENCIA  
 DEPENDENCIA AUXILIAR: 159 Secretaría Técnica de Seguridad Pública

ELABORÓ:  
  
 LIC. MATEO GARDUÑO CASIANO



PbRm-08b FICHA TÉCNICA DE SEGUIMIENTO DE INDICADORES 2023 DE GESTIÓN O ESTRATÉGICO

MUNICIPIO DE HUEHUETOCA

TIPO DE FICHA: OSFEM

**PILAR DE DESARROLLO / EJE TRANSVERSAL:** 4 Pilar 4: Seguridad  
**TEMA DE DESARROLLO:** Seguridad con visión ciudadana  
**PROGRAMA PRESUPUESTARIO:** 01070101 Seguridad pública  
**PROYECTO PRESUPUESTARIO:** 0107010101 Operación y vigilancia para la seguridad y prevención del delito  
**OBJETIVO DEL PROGRAMA PRESUPUESTARIO:** Incluye los proyectos orientados a combatir la inseguridad pública con estricto apego a la ley para erradicar la impunidad y la corrupción, mediante la profesionalización de los cuerpos de seguridad, modificando los métodos y programas de estudio para humanizarlos, dignificarlos y hacerlos más eficientes, aplicando sistemas de reclutamiento y selección confiable y riguroso proceso estandarizado de  
**DEPENDENCIA GENERAL:** A00 PRESIDENCIA  
**DEPENDENCIA AUXILIAR:** 159 Secretaría Técnica de Seguridad Pública

ESTRUCTURA DEL INDICADOR

**NOMBRE DEL INDICADOR:** Porcentaje de pláticas o talleres en materia de prevención.  
**FÓRMULA DEL CÁLCULO:** (Número de pláticas o talleres en materia de prevención ejecutadas/ Número de pláticas o talleres en materia de prevención programadas) \*100  
**INTERPRETACIÓN:** Ejecución de pláticas o talleres en materia de Prevención.  
**DIMENSIÓN QUE ATIENDE:** Eficiencia **FRECUENCIA DE MEDICIÓN:** Trimestral  
**DESCRIPCIÓN DEL FACTOR DE COMPARACIÓN:** INEGI  
**AMBITO GEOGRAFICO:**  
**COBERTURA:**  
**LÍNEA BASE:** 2022  
**Número:** NA 4.4

COMPORTAMIENTO DE LAS VARIABLES DURANTE EL TRIMESTRE: Enero-Marzo

VARIABLE	UNIDAD DE MEDIDA	OPERACION	META ANUAL	AVANCE TRIMESTRAL				AVANCE ACUMULADO			
				Programado	%	Alcanzado	%	Programado	%	Alcanzado	%
Número de pláticas o talleres en materia de prevención ejecutadas	Reporte		0.00	3.00	0.00	3.00	100.00	0.00	0.00	0.00	0.00
Número de pláticas o talleres en materia de prevención programadas	Reporte	Sumable	12.00	3.00	25.00	3.00	100.00	3.00	25.00	3.00	100.00

COMPORTAMIENTO DEL INDICADOR

DESCRIPCION DE LA META ANUAL


La población tiene interés en asistir a las pláticas o talleres en materia de prevención del delito.

META ANUAL	TRIMESTRE: Enero-Marzo							
	AVANCE TRIMESTRAL				AVANCE ACUMULADO			
	Programado	Alcanzado	EF%	SEMAFORO	Programado	Alcanzado	EF%	SEMAFORO
100.00	100.00	100.00	100.00	VERDE	0.00	0.00	0.00	VERDE

DESCRIPCIÓN DE RESULTADOS Y JUSTIFICACIÓN EN CASO DE VARIACIÓN SUPERIOR A ± 10 % RESPECTO A LO PROGRAMADO  
 La población tiene interés en asistir a las pláticas o talleres en materia de prevención del delito.

EVALUACION DEL INDICADOR

**DEPENDENCIA GENERAL:** A00 PRESIDENCIA  
**DEPENDENCIA AUXILIAR:** 159 Secretaría Técnica de Seguridad Pública

ELABORADO:   
 LIC. MATEO GARDUÑO CASIANO

  
 C. VALENTÍN ALEJANDRO ORTIZ CRUZ

PbRm-08b FICHA TECNICA DE SEGUIMIENTO DE INDICADORES 2023 DE GESTIÓN O ESTRATEGICO

MUNICIPIO DE HUEHUETOCA

TIPO DE FICHA: OSFEM

**PILAR DE DESARROLLO / EJE TRANSVERSAL:** 3 Pilar 3: Territorial  
**TEMA DE DESARROLLO:** Riesgo y protección civil .  
**PROGRAMA PRESUPUESTARIO:** 01070201 Protección civil  
**PROYECTO PRESUPUESTARIO:** 010702010101 Concertación para la protección civil 010702010303 Coordinación de atención de emergencias y desastres  
**OBJETIVO DEL PROGRAMA PRESUPUESTARIO:** Engloba los proyectos que integran acciones dirigidas a la protección de la vida e integridad física de las personas, a través de la capacitación y organización de la sociedad, para evitar y reducir los daños por accidentes, siniestros, desastres y catástrofes y fomentar la cultura de autoprotección, prevención y solidaridad en las tareas de auxilio y recuperación entre la población, así como prot  
**DEPENDENCIA GENERAL:** T00 PROTECCION CIVIL  
**DEPENDENCIA AUXILIAR:** 105 Coordinación Municipal de Protección Civil, 106 Cuerpo de Bomberos

ESTRUCTURA DEL INDICADOR

**NOMBRE DEL INDICADOR:** Porcentaje de cumplimiento en la realización de planes específicos de protección civil.  
**FÓRMULA DEL CÁLCULO:** (Planes específicos de protección civil realizados/Planes específicos de protección civil programados) \*100  
**INTERPRETACIÓN:** Mide el porcentaje de cumplimiento en la realización de planes específicos  
**DIMENSIÓN QUE ATIENDE:** Eficiencia **FRECUENCIA DE MEDICIÓN:** Trimestral  
**DESCRIPCIÓN DEL FACTOR DE COMPARACIÓN:** Plan de Protección Civil  
**AMBITO GEOGRAFICO:**  
**COBERTURA:**  
**LINEA BASE** 2022  
**Numero:** NA 1.1

COMPORTAMIENTO DE LAS VARIABLES DURANTE EL TRIMESTRE: Enero-Marzo

VARIABLE	UNIDAD DE MEDIDA	OPERACION	META ANUAL	AVANCE TRIMESTRAL				AVANCE ACUMULADO			
				Programado	%	Alcanzado	%	Programado	%	Alcanzado	%
Planes específicos de protección civil realizados	Evento		0.00	0.00	0.00	1.00	0.00	0.00	0.00	0.00	0.00
Planes específicos de protección civil programados	Evento		2.00	1.00	50.00	1.00	100.00	0.00	0.00	0.00	0.00

COMPORTAMIENTO DEL INDICADOR

DESCRIPCION DE LA METAANUAL



2 en el 2023

META ANUAL	TRIMESTRE: Enero-Marzo							
	AVANCE TRIMESTRAL				AVANCE ACUMULADO			
	Programado	Alcanzado	EF%	SEMAFORO	Programado	Alcanzado	EF%	SEMAFORO
0.00	0.00	100.00	0.00	VERDE	0.00	0.00	0.00	VERDE

DESCRIPCIÓN DE RESULTADOS Y JUSTIFICACIÓN EN CASO DE VARIACIÓN SUPERIOR A ± 10 % RESPECTO A LO PROGRAMADO

EVALUACION DEL INDICADOR

**DEPENDENCIA GENERAL:** T00 PROTECCION CIVIL  
**DEPENDENCIA AUXILIAR:** 105 Coordinación Municipal de Protección Civil, 106 Cuerpo de Bomberos





PbRm-08b FICHA TECNICA DE SEGUIMIENTO DE INDICADORES 2023 DE GESTIÓN O ESTRATEGICO

MUNICIPIO DE HUEHUETOCA

TIPO DE FICHA: OSFEM

PILAR DE DESARROLLO / EJE TRANSVERSAL: 3 Pilar 3: Territorial  
 TEMA DE DESARROLLO: Riesgo y protección civil.  
 PROGRAMA PRESUPUESTARIO: 01070201 Protección civil  
 PROYECTO PRESUPUESTARIO: 0107020101 Concertación para la protección civil 010702010303 Coordinación de atención de emergencias y desastres  
 OBJETIVO DEL PROGRAMA PRESUPUESTARIO: Engloba los proyectos que integran acciones dirigidas a la protección de la vida e integridad física de las personas, a través de la capacitación y organización de la sociedad, para evitar y reducir los daños por accidentes, siniestros, desastres y catástrofes y fomentar la cultura de autoprotección, prevención y solidaridad en las tareas de auxilio y recuperación entre la población, así como prot  
 DEPENDENCIA GENERAL: T00 PROTECCION CIVIL  
 DEPENDENCIA AUXILIAR: 105 Coordinación Municipal de Protección Civil, 106 Cuerpo de Bomberos

ESTRUCTURA DEL INDICADOR

NOMBRE DEL INDICADOR: Porcentaje de valoraciones de riesgo por factores de vulnerabilidad  
 FÓRMULA DEL CÁLCULO: (Valoración de riesgos emitidas / Valoración de riesgos solicitadas) \* 100  
 INTERPRETACIÓN: Mide el porcentaje de valoración de riesgo por factores de vulnerabilidad  
 DIMENSIÓN QUE ATIENDE: Eficiencia  
 DESCRIPCIÓN DEL FACTOR DE COMPARACIÓN: Plan de Protección Civil  
 AMBITO GEOGRAFICO:  
 COBERTURA:  
 LINEA BASE: 2022

FRECUENCIA DE MEDICIÓN: Trimestral

Numero: NA 1.3

COMPORTAMIENTO DE LAS VARIABLES DURANTE EL TRIMESTRE: Enero-Marzo

VARIABLE	UNIDAD DE MEDIDA	OPERACION	META ANUAL	AVANCE TRIMESTRAL			AVANCE ACUMULADO				
				Programado	%	Alcanzado	%	Programado	%	Alcanzado	%
Valoración de riesgos emitidas	Dictamen		0.00	0.00	0.00	2.00	0.00	0.00	0.00	0.00	0.00
Valoración de riesgos solicitadas	Dictamen		8.00	2.00	25.00	2.00	100.00	0.00	0.00	0.00	0.00

COMPORTAMIENTO DEL INDICADOR

DESCRIPCION DE LA META ANUAL


8 en el 2023

META ANUAL	TRIMESTRE: Enero-Marzo							
	AVANCE TRIMESTRAL				AVANCE ACUMULADO			
	Programado	Alcanzado	EF%	SEMAFORO	Programado	Alcanzado	EF%	SEMAFORO
0.00	0.00	100.00	0.00	VERDE	0.00	0.00	0.00	VERDE

DESCRIPCIÓN DE RESULTADOS Y JUSTIFICACIÓN EN CASO DE VARIACIÓN SUPERIOR A ± 10 % RESPECTO A LO PROGRAMADO

EVALUACION DEL INDICADOR

DEPENDENCIA GENERAL: T00 PROTECCION CIVIL  
 DEPENDENCIA AUXILIAR: 105 Coordinación Municipal de Protección Civil, 106 Cuerpo de Bomberos



P6Rm-08b FICHA TECNICA DE SEGUIMIENTO DE INDICADORES 2023 DE GESTIÓN O ESTRATEGICO

MUNICIPIO DE HUEHUETOCA

TIPO DE FICHA: OSFEM

PILAR DE DESARROLLO / EJE TRANSVERSAL: 3 Pilar 3: Territorial  
 TEMA DE DESARROLLO: Riesgo y protección civil.  
 PROGRAMA PRESUPUESTARIO: 01070201 Protección civil  
 PROYECTO PRESUPUESTARIO: 0107020101 Concertación para la protección civil 010702010303 Coordinación de atención de emergencias y desastres  
 OBJETIVO DEL PROGRAMA PRESUPUESTARIO: Engloba los proyectos que integran acciones dirigidas a la protección de la vida e integridad física de las personas, a través de la capacitación y organización de la sociedad, para evitar y reducir los daños por accidentes, siniestros, desastres y catástrofes y fomentar la cultura de autoprotección, prevención y solidaridad en las tareas de auxilio y recuperación entre la población, así como prot  
 DEPENDENCIA GENERAL: T00 PROTECCION CIVIL  
 DEPENDENCIA AUXILIAR: 105 Coordinación Municipal de Protección Civil, 106 Cuerpo de Bomberos

ESTRUCTURA DEL INDICADOR

NOMBRE DEL INDICADOR: Porcentaje de escuelas con Programa Escolar de Protección Civil vigente.  
 FÓRMULA DEL CÁLCULO:  $(\text{Total de escuelas con Programa Escolar de Protección Civil vigente} / \text{Total de escuelas en el municipio}) * 100$   
 INTERPRETACIÓN: Mide porcentaje de escuelas con programa escolar de Protección Civil Vigente  
 DIMENSIÓN QUE ATIENDE: Eficiencia FRECUENCIA DE MEDICIÓN: Trimestral  
 DESCRIPCIÓN DEL FACTOR DE COMPARACIÓN: Plan de Protección Civil  
 AMBITO GEOGRAFICO:  
 COBERTURA:  
 LINEA BASE: 2022  
 Numero: NA 1.5

COMPORTAMIENTO DE LAS VARIABLES DURANTE EL TRIMESTRE: Enero-Marzo

VARIABLE	UNIDAD DE MEDIDA	OPERACION	META ANUAL	AVANCE TRIMESTRAL				AVANCE ACUMULADO			
				Programado	%	Alcanzado	%	Programado	%	Alcanzado	%
(Total de escuelas con Programa Escolar de Protección Civil vigente/	Programacion		0.00	0.00	0.00	0.00	0.00	0.00	0.00	0.00	0.00
Total de escuelas en el municipio	Programacion	Constante	156.00	156.00	100.00	0.00	0.00	156.00	100.00	0.00	0.00

COMPORTAMIENTO DEL INDICADOR

DESCRIPCION DE LA METAANUAL



156 en el 2023

META ANUAL	TRIMESTRE: Enero-Marzo							
	AVANCE TRIMESTRAL				AVANCE ACUMULADO			
	Programado	Alcanzado	EF%	SEMAFORO	Programado	Alcanzado	EF%	SEMAFORO
0.00	0.00	0.00	0.00	ROJO	0.00	0.00	0.00	ROJO

DESCRIPCIÓN DE RESULTADOS Y JUSTIFICACIÓN EN CASO DE VARIACIÓN SUPERIOR A ±10 % RESPECTO A LO PROGRAMADO

EVALUACION DEL INDICADOR

DEPENDENCIA GENERAL: T00 PROTECCION CIVIL  
 DEPENDENCIA AUXILIAR: 105 Coordinación Municipal de Protección Civil, 106 Cuerpo de Bomberos



PbRm-08b FICHA TECNICA DE SEGUIMIENTO DE INDICADORES 2023 DE GESTIÓN O ESTRATEGICO

MUNICIPIO DE HUEHUETOCA

TIPO DE FICHA: OSFEM

PILAR DE DESARROLLO / EJE TRANSVERSAL: 3 Pilar 3: Territorial  
 TEMA DE DESARROLLO: Riesgo y protección civil .  
 PROGRAMA PRESUPUESTARIO: 01070201 Protección civil  
 PROYECTO PRESUPUESTARIO: 0107020101 Concertación para la protección civil 010702010303 Coordinación de atención de emergencias y desastres  
 OBJETIVO DEL PROGRAMA PRESUPUESTARIO: Engloba los proyectos que integran acciones dirigidas a la protección de la vida e integridad física de las personas, a través de la capacitación y organización de la sociedad, para evitar y reducir los daños por accidentes, siniestros, desastres y catástrofes y fomentar la cultura de autoprotección, prevención y solidaridad en las tareas de auxilio y recuperación entre la población, así como prot  
 DEPENDENCIA GENERAL: T00 PROTECCION CIVIL  
 DEPENDENCIA AUXILIAR: 105 Coordinación Municipal de Protección Civil,106 Cuerpo de Bomberos

ESTRUCTURA DEL INDICADOR

NOMBRE DEL INDICADOR: Porcentaje en el seguimiento de acuerdos del Consejo Municipal de Protección Civil.  
 FÓRMULA DEL CÁLCULO: (Acuerdos del Consejo de Protección Civil municipal registrados/ Total de acuerdos del Consejo de Protección Civil programados) \*100  
 INTERPRETACIÓN: Reportes de los acuerdos del consejo municipal de proteccion civil  
 DIMENSIÓN QUE ATIENDE: Eficiencia FRECUENCIA DE MEDICIÓN: Trimestral  
 DESCRIPCIÓN DEL FACTOR DE COMPARACIÓN: Plan de Protección Civil  
 AMBITO GEOGRAFICO:  
 COBERTURA:  
 LINEA BASE: 2022  
 Numero: NA 5.1

COMPORTAMIENTO DE LAS VARIABLES DURANTE EL TRIMESTRE: Enero-Marzo

VARIABLE	UNIDAD DE MEDIDA	OPERACION	META ANUAL	AVANCE TRIMESTRAL				AVANCE ACUMULADO			
				Programado	%	Alcanzado	%	Programado	%	Alcanzado	%
Acuerdos del Consejo de Protección Civil municipal registrados	Acuerdo		0.00	1.00	0.00	1.00	100.00	0.00	0.00	0.00	0.00
Total de acuerdos del Consejo de Protección Civil programados	Acuerdo		1.00	1.00	100.00	1.00	100.00	0.00	0.00	0.00	0.00

COMPORTAMIENTO DEL INDICADOR

DESCRIPCION DE LA METAANUAL


1 en el 2023

META ANUAL	TRIMESTRE: Enero-Marzo							
	AVANCE TRIMESTRAL				AVANCE ACUMULADO			
	Programado	Alcanzado	EF%	SEMAFORO	Programado	Alcanzado	EF%	SEMAFORO
0.00	100.00	100.00	100.00	VERDE	0.00	0.00	0.00	VERDE

DESCRIPCIÓN DE RESULTADOS Y JUSTIFICACIÓN EN CASO DE VARIACIÓN SUPERIOR A ± 10 % RESPECTO A LO PROGRAMADO

EVALUACION DEL INDICADOR

DEPENDENCIA GENERAL: T00 PROTECCION CIVIL  
 DEPENDENCIA AUXILIAR: 105 Coordinación Municipal de Protección Civil,106 Cuerpo de Bomberos



PbRm-08b FICHA TECNICA DE SEGUIMIENTO DE INDICADORES 2023 DE GESTIÓN O ESTRATEGICO

MUNICIPIO DE HUEHUETOCA

TIPO DE FICHA: OSFEM

PILAR DE DESARROLLO / EJE TRANSVERSAL: 3 Pilar 3: Territorial  
 TEMA DE DESARROLLO: Ciudades y comunidades sostenibles  
 PROGRAMA PRESUPUESTARIO: 01030801 Política territorial  
 PROYECTO PRESUPUESTARIO: 010308010202 Instrumentación urbana 010308010302 Regularización de predios  
 OBJETIVO DEL PROGRAMA PRESUPUESTARIO: Es el conjunto de acciones a aplicar en una demarcación territorial definida, en beneficio de toda la población o comunidades específicas ahí establecidas.  
 DEPENDENCIA GENERAL: F01 Desarrollo Urbano y Servicios Públicos  
 DEPENDENCIA AUXILIAR: 123 Desarrollo Urbano, 137 Simplificación Administrativa

ESTRUCTURA DEL INDICADOR

NOMBRE DEL INDICADOR: Porcentaje de avance en los barrios de campo, para identificar asentamientos irregulares.  
 FÓRMULA DEL CÁLCULO: (Barrios de campo realizados para identificar asentamientos humanos irregulares/Barrios de campo programados para identificar asentamientos humanos irregulares)\*100  
 INTERPRETACIÓN: Cantidad de nomenclaturas efectuadas actuales entre Cantidad de nomenclaturas efectuadas anterior menos 1 por 100  
 DIMENSIÓN QUE ATIENDE: Eficiencia FRECUENCIA DE MEDICIÓN: Trimestral  
 DESCRIPCIÓN DEL FACTOR DE COMPARACIÓN: Registro  
 AMBITO GEOGRAFICO: CATALOGO UNICO DE CLAVES DE ÁREAS GEOESTADISTICAS ESTATALES, MUNICIPALES Y LOCALIDADES  
 COBERTURA: TERRITORIO MUNICIPAL  
 LINEA BASE: 2022

Numero: NA 1.1

COMPORTAMIENTO DE LAS VARIABLES DURANTE EL TRIMESTRE: Enero-Marzo

VARIABLE	UNIDAD DE MEDIDA	OPERACION	META ANUAL	AVANCE TRIMESTRAL				AVANCE ACUMULADO			
				Programado	%	Alcanzado	%	Programado	%	Alcanzado	%
Barrios de campo realizados para identificar asentamientos humanos irregulares	REGISTRO	Sumable	4.00	1.00	25.00	0.00	0.00	1.00	25.00	0.00	0.00
Barrios de campo programados para identificar asentamientos humanos irregulares	REGISTRO	Sumable	4.00	1.00	25.00	0.00	0.00	1.00	25.00	0.00	0.00

COMPORTAMIENTO DEL INDICADOR

DESCRIPCION DE LA META ANUAL



4 EN EL 2023

META ANUAL	TRIMESTRE: Enero-Marzo							
	AVANCE TRIMESTRAL				AVANCE ACUMULADO			
	Programado	Alcanzado	EF%	SEMAFORO	Programado	Alcanzado	EF%	SEMAFORO
100.00	100.00	0.00	0.00		100.00	0.00	0.00	

DESCRIPCIÓN DE RESULTADOS Y JUSTIFICACIÓN EN CASO DE VARIACIÓN SUPERIOR A ± 10 % RESPECTO A LO PROGRAMADO

EVALUACION DEL INDICADOR

DEPENDENCIA GENERAL: F01 Desarrollo Urbano y Servicios Públicos  
 DEPENDENCIA AUXILIAR: 123 Desarrollo Urbano, 137 Simplificación Administrativa



PbRm-08b FICHA TECNICA DE SEGUIMIENTO DE INDICADORES 2023 DE GESTIÓN O ESTRATEGICO

MUNICIPIO DE HUEHUETOCA

TIPO DE FICHA: OSFEM

PILAR DE DESARROLLO / EJE TRANSVERSAL: 3 Pilar 3: Territorial  
 TEMA DE DESARROLLO: Ciudades y comunidades sostenibles  
 PROGRAMA PRESUPUESTARIO: 01030801 Política territorial  
 PROYECTO PRESUPUESTARIO: 010308010202 Instrumentación urbana 010308010302 Regularización de predios  
 OBJETIVO DEL PROGRAMA PRESUPUESTARIO: Es el conjunto de acciones a aplicar en una demarcación territorial definida, en beneficio de toda la población o comunidades específicas ahí establecidas.  
 DEPENDENCIA GENERAL: F01 Desarrollo Urbano y Servicios Públicos  
 DEPENDENCIA AUXILIAR: 123 Desarrollo Urbano, 137 Simplificación Administrativa

ESTRUCTURA DEL INDICADOR

NOMBRE DEL INDICADOR: Porcentaje de avance en la gestión para la regularización de los predios.  
 FÓRMULA DEL CÁLCULO:  $(\text{Gestión de regularización de los predios realizada} / \text{Gestión de regularización de los predios programada}) * 100$   
 INTERPRETACIÓN: Recuperación de Áreas de uso común y de donación anterior menos Recuperación de Áreas de uso común y de donación 1 por 100  
 DIMENSIÓN QUE ATIENDE: Eficiencia FRECUENCIA DE MEDICIÓN: Trimestral  
 DESCRIPCIÓN DEL FACTOR DE COMPARACIÓN: Informa, Capacitación, Convenio, Registro  
 AMBITO GEOGRAFICO: CATALOGO UNICO DE CLAVES DE ÁREAS GEOESTADISTICAS ESTATALES, MUNICIPALES Y LOCALIDADES  
 COBERTURA: TERRITORIO MUNICIPAL  
 LINEA BASE: 2022  
 Numero: NA 2.1

COMPORTAMIENTO DE LAS VARIABLES DURANTE EL TRIMESTRE: Enero-Marzo

VARIABLE	UNIDAD DE MEDIDA	OPERACION	META ANUAL	AVANCE TRIMESTRAL				AVANCE ACUMULADO			
				Programado	%	Alcanzado	%	Programado	%	Alcanzado	%
Gestión de regularización de los predios realizada	INFORME	Sumable	4.00	1.00	25.00	10.00	1,000.00	1.00	25.00	10.00	1,000.00
Gestión de regularización de los predios programada	INFORME	Sumable	4.00	1.00	25.00	10.00	1,000.00	1.00	25.00	10.00	1,000.00

COMPORTAMIENTO DEL INDICADOR

DESCRIPCION DE LA METAANUAL

4 EN EL 2023

META ANUAL	TRIMESTRE: Enero-Marzo							
	AVANCE TRIMESTRAL				AVANCE ACUMULADO			
	Programado	Alcanzado	EF%	SEMAFORO	Programado	Alcanzado	EF%	SEMAFORO
100.00	100.00	100.00	100.00		100.00	100.00	100.00	

DESCRIPCIÓN DE RESULTADOS Y JUSTIFICACIÓN EN CASO DE VARIACIÓN SUPERIOR A ± 10 % RESPECTO A LO PROGRAMADO

EVALUACION DEL INDICADOR

DEPENDENCIA GENERAL: F01 Desarrollo Urbano y Servicios Públicos  
 DEPENDENCIA AUXILIAR: 123 Desarrollo Urbano, 137 Simplificación Administrativa



PbRm-08b FICHA TECNICA DE SEGUIMIENTO DE INDICADORES 2023 DE GESTIÓN O ESTRATEGICO

MUNICIPIO DE HUEHUETOCA

TIPO DE FICHA: OSFEM

PILAR DE DESARROLLO / EJE TRANSVERSAL: 3 Pilar 3: Territorial  
 TEMA DE DESARROLLO: Ciudades y comunidades sostenibles  
 PROGRAMA PRESUPUESTARIO: 01030801 Política territorial  
 PROYECTO PRESUPUESTARIO: 010308010202 Instrumentación urbana 010308010302 Regularización de predios  
 OBJETIVO DEL PROGRAMA PRESUPUESTARIO: Es el conjunto de acciones a aplicar en una demarcación territorial definida, en beneficio de toda la población o comunidades específicas ahí establecidas.  
 DEPENDENCIA GENERAL: F01 Desarrollo Urbano y Servicios Públicos  
 DEPENDENCIA AUXILIAR: 123 Desarrollo Urbano, 137 Simplificación Administrativa

ESTRUCTURA DEL INDICADOR

NOMBRE DEL INDICADOR: Porcentaje de necesidades de capacitación en materia de desarrollo urbano atendidas.  
 FÓRMULA DEL CÁLCULO: (Necesidades de capacitación atendidas en materia de desarrollo urbano/Necesidades de capacitación identificadas en materia de desarrollo urbano)\*100  
 INTERPRETACIÓN: Capacitaciones desarrolladas y atendidas por la dirección  
 DIMENSIÓN QUE ATIENDE: Eficiencia FRECUENCIA DE MEDICIÓN: Trimestral  
 DESCRIPCIÓN DEL FACTOR DE COMPARACIÓN: Informe, Capacitación, Convenio, Registro  
 AMBITO GEOGRAFICO: CATALOGO UNICO DE CLAVES DE ÁREAS GEOESTADISTICAS ESTATALES, MUNICIPALES Y LOCALIDADES  
 COBERTURA: TERRITORIO MUNICIPAL  
 LINEA BASE: 2022  
 Numero: NA 3.1

COMPORTAMIENTO DE LAS VARIABLES DURANTE EL TRIMESTRE: Enero-Marzo

VARIABLE	UNIDAD DE MEDIDA	OPERACION	META ANUAL	AVANCE TRIMESTRAL				AVANCE ACUMULADO			
				Programado	%	Alcanzado	%	Programado	%	Alcanzado	%
Necesidades de capacitación atendidas en materia de desarrollo urbano	Informe	Sumable	4.00	1.00	25.00	1.00	100.00	1.00	25.00	1.00	100.00
Necesidades de capacitación identificadas en materia de desarrollo urbano	Registro	Sumable	12.00	3.00	25.00	1.00	33.33	3.00	25.00	1.00	33.33

COMPORTAMIENTO DEL INDICADOR

DESCRIPCION DE LA META ANUAL

lograr el 100% de la programación en capacitaciones


META ANUAL	TRIMESTRE: Enero-Marzo							
	AVANCE TRIMESTRAL				AVANCE ACUMULADO			
	Programado	Alcanzado	EF%	SEMAFORO	Programado	Alcanzado	EF%	SEMAFORO
33.33	33.33	100.00	300.03		33.33	100.00	300.03	

DESCRIPCIÓN DE RESULTADOS Y JUSTIFICACIÓN EN CASO DE VARIACIÓN SUPERIOR A ± 10 % RESPECTO A LO PROGRAMADO

EVALUACION DEL INDICADOR

DEPENDENCIA GENERAL:  
DEPENDENCIA AUXILIAR:

F01 Desarrollo Urbano y Servicios Públicos  
123 Desarrollo Urbano, 137 Simplificación Administrativa



PbRm-08b FICHA TECNICA DE SEGUIMIENTO DE INDICADORES 2023 DE GESTIÓN O ESTRATEGICO

MUNICIPIO DE HUEHUETOCA

TIPO DE FICHA: OSFEM

PILAR DE DESARROLLO / EJE TRANSVERSAL: II Eje transversal II: Gobierno Moderno, Capaz y Responsable

TEMA DE DESARROLLO: Transparencia y rendición de cuentas

PROGRAMA PRESUPUESTARIO: 01080401 Transparencia

PROYECTO PRESUPUESTARIO: 010804010101 Vinculación ciudadana con la administración pública

OBJETIVO DEL PROGRAMA PRESUPUESTARIO: Se refiere a la obligación que tiene el sector público en el ejercicio de sus atribuciones para generar un ambiente de confianza, seguridad y franqueza, de tal forma que se tenga informada a la ciudadanía sobre las responsabilidades, procedimientos, reglas, normas y demás información que se genera en el sector, en un marco de abierta participación social y escrutinio público; así como garantizar l

DEPENDENCIA GENERAL: A00 PRESIDENCIA

DEPENDENCIA AUXILIAR: 122 Unidad de Transparencia

ESTRUCTURA DEL INDICADOR

NOMBRE DEL INDICADOR: Porcentaje de recursos de revisión resueltos.

FÓRMULA DEL CÁLCULO: (Recursos de revisión resueltos/ Recursos de revisión presentados)\*100

INTERPRETACIÓN: Recursos de revisión atendidos por los sujetos habilitados

DIMENSIÓN QUE ATIENDE: Eficiencia

FRECUENCIA DE MEDICIÓN: Trimestral

DESCRIPCIÓN DEL FACTOR DE COMPARACIÓN: Registros Administrativos, Portal SAJIMEX.

AMBITO GEOGRAFICO:

COBERTURA:

LINEA BASE 2022

Numero: NC 2

COMPORTAMIENTO DE LAS VARIABLES DURANTE EL TRIMESTRE: Enero-Marzo

VARIABLE	UNIDAD DE MEDIDA	OPERACION	META ANUAL	AVANCE TRIMESTRAL				AVANCE ACUMULADO			
				Programado	%	Alcanzado	%	Programado	%	Alcanzado	%
Recursos de revisión resueltos	Registro	Sumable	4.00	1.00	25.00	1.00	100.00	1.00	25.00	1.00	100.00
Recursos de revisión presentados	Registro	Sumable	4.00	1.00	25.00	1.00	100.00	1.00	25.00	1.00	100.00

COMPORTAMIENTO DEL INDICADOR

DESCRIPCION DE LA METAANUAL

4 en 2023


META ANUAL	TRIMESTRE: Enero-Marzo							
	AVANCE TRIMESTRAL				AVANCE ACUMULADO			
	Programado	Alcanzado	EF%	SEMAFORO	Programado	Alcanzado	EF%	SEMAFORO
100.00	100.00	100.00	100.00	VERDE	100.00	100.00	100.00	VERDE

DESCRIPCIÓN DE RESULTADOS Y JUSTIFICACIÓN EN CASO DE VARIACIÓN SUPERIOR A ± 10 % RESPECTO A LO PROGRAMADO

EVALUACION DEL INDICADOR

DEPENDENCIA GENERAL: A00 PRESIDENCIA

DEPENDENCIA AUXILIAR: 122 Unidad de Transparencia



PbRm-08b FICHA TECNICA DE SEGUIMIENTO DE INDICADORES 2023 DE GESTIÓN O ESTRATEGICO

MUNICIPIO DE HUEHUETOCA

TIPO DE FICHA: OSFEM

PILAR DE DESARROLLO / EJE TRANSVERSAL: II Eje transversal II: Gobierno Moderno, Capaz y Responsable  
 TEMA DE DESARROLLO: Gestión para Resultados y evaluación del desempeño.  
 PROGRAMA PRESUPUESTARIO: 01050206 Consolidación de la administración pública de resultados  
 PROYECTO PRESUPUESTARIO: 010502060301 Control del patrimonio y normatividad  
 OBJETIVO DEL PROGRAMA PRESUPUESTARIO: Comprende el conjunto de actividades y herramientas para coadyuvar a que la actuación de los servidores públicos sea eficaz, eficiente y transparente, a fin de generar resultados con apego a los principios de legalidad, objetividad, profesionalismo, honradez, lealtad, imparcialidad, eficiencia, eficacia, equidad, transparencia, economía, integridad, que permiten la toma de decisiones sobre la apli  
 DEPENDENCIA GENERAL: D00 SECRETARIA DEL AYUNTAMIENTO  
 DEPENDENCIA AUXILIAR: 114 Control Patrimonial

ESTRUCTURA DEL INDICADOR

NOMBRE DEL INDICADOR: Porcentaje de verificación al inventario patrimonial municipal  
 FÓRMULA DEL CÁLCULO: (Verificaciones físicas al inventario patrimonial municipal realizadas/Verificaciones físicas al inventario patrimonial municipal programadas)\*100  
 INTERPRETACIÓN: Inventario físico de bienes muebles e inmuebles  
 DIMENSIÓN QUE ATIENDE: Eficiencia FRECUENCIA DE MEDICIÓN: Trimestral  
 DESCRIPCIÓN DEL FACTOR DE COMPARACIÓN: Verificación física del Inventario de bienes muebles e inmuebles del Municipio  
 AMBITO GEOGRAFICO:  
 COBERTURA:  
 LINEA BASE 2022  
 Numero: NA 3.2

COMPORTAMIENTO DE LAS VARIABLES DURANTE EL TRIMESTRE: Enero-Marzo

VARIABLE	UNIDAD DE MEDIDA	OPERACION	META ANUAL	AVANCE TRIMESTRAL				AVANCE ACUMULADO			
				Programado	%	Alcanzado	%	Programado	%	Alcanzado	%
Verificaciones físicas al inventario patrimonial municipal realizadas	Reporte	Sumable	2.00	0.00	0.00	0.00	0.00	0.00	0.00	0.00	0.00
Verificaciones físicas al inventario patrimonial municipal programadas	Reporte	Sumable	2.00	0.00	0.00	0.00	0.00	0.00	0.00	0.00	0.00

COMPORTAMIENTO DEL INDICADOR  
 DESCRIPCIÓN DE LA META ANUAL

lograr el 100% del registro de bienes patrimoniales


META ANUAL	TRIMESTRE: Enero-Marzo							
	AVANCE TRIMESTRAL				AVANCE ACUMULADO			
	Programado	Alcanzado	EF%	SEMAFORO	Programado	Alcanzado	EF%	SEMAFORO
100.00	0.00	0.00	0.00	VERDE	0.00	0.00	0.00	VERDE

DESCRIPCIÓN DE RESULTADOS Y JUSTIFICACIÓN EN CASO DE VARIACIÓN SUPERIOR A ± 10 % RESPECTO A LO PROGRAMADO

EVALUACION DEL INDICADOR

DEPENDENCIA GENERAL: D00 SECRETARIA DEL AYUNTAMIENTO  
 DEPENDENCIA AUXILIAR: 114 Control Patrimonial

ELABORÓ:    
 L.C. JUAN FELIX SALGADO SIMON

  
 C. VALENTINA ALEJANDRO ORTIZ CRUZ



PbRm-08b FICHA TECNICA DE SEGUIMIENTO DE INDICADORES 2023 DE GESTIÓN O ESTRATEGICO

MUNICIPIO DE HUEHUETOCA

TIPO DE FICHA: OSFEM

PILAR DE DESARROLLO / EJE TRANSVERSAL: II Eje transversal II: Gobierno Moderno, Capaz y Responsable

TEMA DE DESARROLLO: Gestión para Resultados y evaluación del desempeño.

PROGRAMA PRESUPUESTARIO: 01050206 Consolidación de la administración pública de resultados

PROYECTO PRESUPUESTARIO: 010502060301 Control del patrimonio y normatividad

OBJETIVO DEL PROGRAMA PRESUPUESTARIO: Comprende el conjunto de actividades y herramientas para coadyuvar a que la actuación de los servidores públicos sea eficaz, eficiente y transparente, a fin de generar resultados con apego a los principios de legalidad, objetividad, profesionalismo, honradez, lealtad, imparcialidad, eficiencia, eficacia, equidad, transparencia, economía, integridad, que permiten la toma de decisiones sobre la apli

DEPENDENCIA GENERAL: D00 SECRETARIA DEL AYUNTAMIENTO

DEPENDENCIA AUXILIAR: 114 Control Patrimonial

ESTRUCTURA DEL INDICADOR

NOMBRE DEL INDICADOR: Porcentaje de trámites y servicios integrados o actualizados.

FÓRMULA DEL CÁLCULO: (Tramites y servicios integrados y/o actualizados en el Catálogo/Total de trámites y servicios)\*100

INTERPRETACIÓN: El Registro municipal de trámites y servicios actualizado

DIMENSIÓN QUE ATIENDE: Eficiencia

FRECUENCIA DE MEDICIÓN: Trimestral

DESCRIPCIÓN DEL FACTOR DE COMPARACIÓN: Cédulas REMTyS

AMBITO GEOGRAFICO:

COBERTURA:

LÍNEA BASE 2022

Numero: NA 4.1

COMPORTAMIENTO DE LAS VARIABLES DURANTE EL TRIMESTRE: Enero-Marzo

VARIABLE	UNIDAD DE MEDIDA	OPERACION	META ANUAL	AVANCE TRIMESTRAL				AVANCE ACUMULADO			
				Programado	%	Alcanzado	%	Programado	%	Alcanzado	%
Tramites y servicios integrados y/o actualizados en el Catálogo	Cedula	Sumable	91.00	0.00	0.00	0.00	0.00	0.00	0.00	0.00	0.00
Total de trámites y servicios	Cedula	Sumable	91.00	0.00	0.00	0.00	0.00	0.00	0.00	0.00	0.00

COMPORTAMIENTO DEL INDICADOR

DESCRIPCION DE LA META ANUAL

1 actualización en el 2023

METAANUAL	TRIMESTRE: Enero-Marzo							
	AVANCE TRIMESTRAL				AVANCE ACUMULADO			
	Programado	Alcanzado	EF%	SEMAFORO	Programado	Alcanzado	EF%	SEMAFORO
100.00	0.00	0.00	0.00	VERDE	0.00	0.00	0.00	VERDE

DESCRIPCIÓN DE RESULTADOS Y JUSTIFICACIÓN EN CASO DE VARIACIÓN SUPERIOR A ± 10 % RESPECTO A LO PROGRAMADO


EVALUACION DEL INDICADOR

DEPENDENCIA GENERAL: D00 SECRETARIA DEL AYUNTAMIENTO

DEPENDENCIA AUXILIAR: 114 Control Patrimonial

ELABORO

L.C. JUAN FELIX SALGADO SIMON



GEVALENTINA ALEJANDRO ORTIZ CRUZ

PbRm-08b FICHA TECNICA DE SEGUIMIENTO DE INDICADORES 2023 DE GESTIÓN O ESTRATEGICO

MUNICIPIO DE HUEHUETOCA

TIPO DE FICHA: OSFEM

PILAR DE DESARROLLO / EJE TRANSVERSAL: II Eje transversal II: Gobierno Moderno, Capaz y Responsable  
 TEMA DE DESARROLLO: Gestión para Resultados y evaluación del desempeño.  
 PROGRAMA PRESUPUESTARIO: 01050206 Consolidación de la administración pública de resultados  
 PROYECTO PRESUPUESTARIO: 010502060301 Control del patrimonio y normatividad  
 OBJETIVO DEL PROGRAMA PRESUPUESTARIO: Comprende el conjunto de actividades y herramientas para coadyuvar a que la actuación de los servidores públicos sea eficaz, eficiente y transparente, a fin de generar resultados con apego a los principios de legalidad, objetividad, profesionalismo, honradez, lealtad, imparcialidad, eficiencia, eficacia, equidad, transparencia, economía, integridad, que permiten la toma de decisiones sobre la api  
 DEPENDENCIA GENERAL: D00 SECRETARIA DEL AYUNTAMIENTO  
 DEPENDENCIA AUXILIAR: 114 Control Patrimonial

ESTRUCTURA DEL INDICADOR

NOMBRE DEL INDICADOR: Porcentaje de propuestas al marco regulatorio municipal aprobadas.  
 FÓRMULA DEL CÁLCULO: (Propuestas al marco regulatorio municipal aprobadas/Propuestas al marco regulatorio municipal recibidas)\*100  
 INTERPRETACIÓN: Marca las propuestas del marco regulatorio del municipio que seran sujetas a un cambio o modificación  
 DIMENSIÓN QUE ATIENDE: Eficiencia  
 DESCRIPCIÓN DEL FACTOR DE COMPARACIÓN: Agenda Regulatoria  
 AMBITO GEOGRAFICO:  
 COBERTURA:  
 LINEA BASE 2022  
 Numero: NA 4.2

FRECUENCIA DE MEDICIÓN: Trimestral

COMPORTAMIENTO DE LAS VARIABLES DURANTE EL TRIMESTRE: Enero-Marzo

VARIABLE	UNIDAD DE MEDIDA	OPERACION	META ANUAL	AVANCE TRIMESTRAL				AVANCE ACUMULADO			
				Programado	%	Alcanzado	%	Programado	%	Alcanzado	%
Propuestas al marco regulatorio municipal aprobadas	Agenda	Sumable	2.00	0.00	0.00	0.00	0.00	0.00	0.00	0.00	0.00
Propuestas al marco regulatorio municipal recibidas	Agenda	Sumable	2.00	0.00	0.00	0.00	0.00	0.00	0.00	0.00	0.00

COMPORTAMIENTO DEL INDICADOR  
DESCRIPCION DE LA META ANUAL

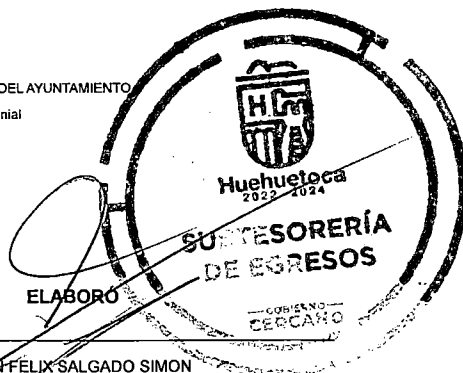
2 en el 2023

META ANUAL	TRIMESTRE: Enero-Marzo							
	AVANCE TRIMESTRAL				AVANCE ACUMULADO			
	Programado	Alcanzado	EF%	SEMAFORO	Programado	Alcanzado	EF%	SEMAFORO
100.00	0.00	0.00	0.00	VERDE	0.00	0.00	0.00	VERDE


DESCRIPCIÓN DE RESULTADOS Y JUSTIFICACIÓN EN CASO DE VARIACIÓN SUPERIOR A ± 10 % RESPECTO A LO PROGRAMADO

EVALUACION DEL INDICADOR

DEPENDENCIA GENERAL: D00 SECRETARIA DEL AYUNTAMIENTO  
 DEPENDENCIA AUXILIAR: 114 Control Patrimonial



L.C. JUAN FÉLIX SALGADO SIMON



C. VALENTÍN ALEJANDRO ORTIZ CRUZ

PbRm-08b FICHA TECNICA DE SEGUIMIENTO DE INDICADORES 2023 DE GESTIÓN O ESTRATEGICO

MUNICIPIO DE HUEHUETOCA

TIPO DE FICHA: OSFEM

PILAR DE DESARROLLO / EJE TRANSVERSAL: II Eje transversal II: Gobierno Moderno, Capaz y Responsable  
 TEMA DE DESARROLLO: Gestión para Resultados y evaluación del desempeño.  
 PROGRAMA PRESUPUESTARIO: 01050206 Consolidación de la administración pública de resultados  
 PROYECTO PRESUPUESTARIO: 010502060301 Control del patrimonio y normatividad  
 OBJETIVO DEL PROGRAMA PRESUPUESTARIO: Comprende el conjunto de actividades y herramientas para coadyuvar a que la actuación de los servidores públicos sea eficaz, eficiente y transparente, a fin de generar resultados con apego a los principios de legalidad, objetividad, profesionalismo, honradez, lealtad, imparcialidad, eficiencia, eficacia, equidad, transparencia, economía, integridad, que permiten la toma de decisiones sobre la apli  
 DEPENDENCIA GENERAL: D00 SECRETARIA DEL AYUNTAMIENTO  
 DEPENDENCIA AUXILIAR: 114 Control Patrimonial

ESTRUCTURA DEL INDICADOR

NOMBRE DEL INDICADOR: Porcentaje de cumplimiento en la elaboración y publicación del Programa Anual de Mejora Regulatoria.  
 FÓRMULA DEL CÁLCULO: (Elaboración y publicación del Programa Anual de Mejora Regulatoria/ Documento programado a elaborar y publicar)\*100  
 INTERPRETACIÓN: La aprobación por cabildo del programa anual  
 DIMENSIÓN QUE ATIENDE: Eficiencia FRECUENCIA DE MEDICIÓN: Trimestral  
 DESCRIPCIÓN DEL FACTOR DE COMPARACIÓN: Programa Anual de Mejora Regulatoria  
 AMBITO GEOGRAFICO:  
 COBERTURA:  
 LINEA BASE 2022  
 Numero: NA 4.3

COMPORTAMIENTO DE LAS VARIABLES DURANTE EL TRIMESTRE: Enero-Marzo

VARIABLE	UNIDAD DE MEDIDA	OPERACION	META ANUAL	AVANCE TRIMESTRAL				AVANCE ACUMULADO			
				Programado	%	Alcanzado	%	Programado	%	Alcanzado	%
Elaboración y publicación del Programa Anual de Mejora Regulatoria	Programa Anual	Sumable	1.00	1.00	100.00	1.00	100.00	1.00	100.00	1.00	100.00
Documento programado a elaborar y publicar)	Programa Anual	Sumable	1.00	1.00	100.00	1.00	100.00	1.00	100.00	1.00	100.00


COMPORTAMIENTO DEL INDICADOR  
 DESCRIPCION DE LA META ANUAL

1 en el 2023

META ANUAL	TRIMESTRE: Enero-Marzo							
	AVANCE TRIMESTRAL				AVANCE ACUMULADO			
	Programado	Alcanzado	EF%	SEMAFORO	Programado	Alcanzado	EF%	SEMAFORO
100.00	100.00	100.00	100.00	VERDE	100.00	100.00	100.00	VERDE


DESCRIPCIÓN DE RESULTADOS Y JUSTIFICACIÓN EN CASO DE VARIACIÓN SUPERIOR A ± 10 % RESPECTO A LO PROGRAMADO

DEPENDENCIA GENERAL: D00 SECRETARIA DEL AYUNTAMIENTO  
 DEPENDENCIA AUXILIAR: 114 Control Patrimonial



L.C. JUAN FELIX SALGADO SIMON

EVALUACION DEL INDICADOR



C. VALENTIN ALEJANDRO ORTIZ CRUZ

PbRm-08b FICHA TECNICA DE SEGUIMIENTO DE INDICADORES 2023 DE GESTIÓN O ESTRATEGICO

MUNICIPIO DE HUEHUETOCA

TIPO DE FICHA: OSFEM

PILAR DE DESARROLLO / EJE TRANSVERSAL: II Eje transversal II: Gobierno Moderno, Capaz y Responsable  
 TEMA DE DESARROLLO: Gestión para Resultados y evaluación del desempeño.  
 PROGRAMA PRESUPUESTARIO: 01050206 Consolidación de la administración pública de resultados  
 PROYECTO PRESUPUESTARIO: 010502060301 Control del patrimonio y normatividad  
 OBJETIVO DEL PROGRAMA PRESUPUESTARIO: Comprende el conjunto de actividades y herramientas para coadyuvar a que la actuación de los servidores públicos sea eficaz, eficiente y transparente, a fin de generar resultados con apego a los principios de legalidad, objetividad, profesionalismo, honradez, lealtad, imparcialidad, eficiencia, eficacia, equidad, transparencia, economía, integridad, que permiten la toma de decisiones sobre la apli  
 DEPENDENCIA GENERAL: D00 SECRETARIA DEL AYUNTAMIENTO  
 DEPENDENCIA AUXILIAR: 114 Control Patrimonial

ESTRUCTURA DEL INDICADOR

NOMBRE DEL INDICADOR: Porcentaje de sesiones de la Comisión Municipal de Mejora Regulatoria realizadas.  
 FÓRMULA DEL CÁLCULO: (Número de Sesiones de la Comisión Municipal de Mejora Regulatoria realizadas/Número de Comisión Municipal de mejora Regulatoria programadas)\*100  
 INTERPRETACIÓN: Acta que marca los puntos desarrollados durante las sesiones de la comision  
 DIMENSIÓN QUE ATIENDE: Eficiencia FRECUENCIA DE MEDICIÓN: Trimestral  
 DESCRIPCIÓN DEL FACTOR DE COMPARACIÓN: Acta de la Comision Municipal de Mejora Regulatoria  
 AMBITO GEOGRAFICO:  
 COBERTURA:  
 LINEA BASE 2022  
 Numero: NA 4.4

COMPORTAMIENTO DE LAS VARIABLES DURANTE EL TRIMESTRE: Enero-Marzo

VARIABLE	UNIDAD DE MEDIDA	OPERACION	META ANUAL	AVANCE TRIMESTRAL				AVANCE ACUMULADO			
				Programado	%	Alcanzado	%	Programado	%	Alcanzado	%
Número de Sesiones de la Comisión Municipal de Mejora Regulatoria realizadas	Acta	Sumable	4.00	1.00	25.00	1.00	100.00	1.00	25.00	1.00	100.00
Número de Comisión Municipal de mejora Regulatoria programadas	Acta	Sumable	4.00	1.00	25.00	1.00	100.00	1.00	25.00	1.00	100.00

COMPORTAMIENTO DEL INDICADOR  
DESCRIPCION DE LA META ANUAL



4 en el 2023

META ANUAL	TRIMESTRE: Enero-Marzo							
	AVANCE TRIMESTRAL				AVANCE ACUMULADO			
	Programado	Alcanzado	EF%	SEMAFORO	Programado	Alcanzado	EF%	SEMAFORO
100.00	100.00	100.00	100.00	ROJO	100.00	100.00	100.00	ROJO

DESCRIPCIÓN DE RESULTADOS Y JUSTIFICACIÓN EN CASO DE VARIACIÓN SUPERIOR A ± 10 % RESPECTO A LO PROGRAMADO

EVALUACION DEL INDICADOR

DEPENDENCIA GENERAL: D00 SECRETARIA DEL AYUNTAMIENTO  
 DEPENDENCIA AUXILIAR: 114 Control Patrimonial



PbRm-08b FICHA TECNICA DE SEGUIMIENTO DE INDICADORES 2023 DE GESTIÓN O ESTRATEGICO

MUNICIPIO DE HUEHUETOCA

TIPO DE FICHA: OSFEM

PILAR DE DESARROLLO / EJE TRANSVERSAL: II Eje transversal II: Gobierno Moderno, Capaz y Responsable  
 TEMA DE DESARROLLO: Gestión para Resultados y evaluación del desempeño.  
 PROGRAMA PRESUPUESTARIO: 01050206 Consolidación de la administración pública de resultados  
 PROYECTO PRESUPUESTARIO: 010502060301 Control del patrimonio y normatividad

OBJETIVO DEL PROGRAMA PRESUPUESTARIO: Comprende el conjunto de actividades y herramientas para coadyuvar a que la actuación de los servidores públicos sea eficaz, eficiente y transparente, a fin de generar resultados con apego a los principios de legalidad, objetividad, profesionalismo, honradez, lealtad, imparcialidad, eficiencia, eficacia, equidad, transparencia, economía, integridad, que permiten la toma de decisiones sobre la apli

DEPENDENCIA GENERAL: D00 SECRETARIA DEL AYUNTAMIENTO

DEPENDENCIA AUXILIAR: 114 Control Patrimonial

ESTRUCTURA DEL INDICADOR

NOMBRE DEL INDICADOR: Porcentaje de avance en el cumplimiento de las sesiones de consejo del Organismo Operador de Agua  
 FÓRMULA DEL CÁLCULO: (Sesiones de Consejos Directivo del Organismo Operador de Agua realizadas / Sesiones de Consejos Directivo programadas) \*100

INTERPRETACIÓN: NA

DIMENSIÓN QUE ATIENDE: Eficiencia

FRECUENCIA DE MEDICIÓN: Trimestral

DESCRIPCIÓN DEL FACTOR: NA

DE COMPARACIÓN:

AMBITO GEOGRAFICO:

COBERTURA:

LINEA BASE: 0

Numero: NA 5.1 No aplica

COMPORTAMIENTO DE LAS VARIABLES DURANTE EL TRIMESTRE: Enero-Marzo

VARIABLE	UNIDAD DE MEDIDA	OPERACION	META ANUAL	AVANCE TRIMESTRAL				AVANCE ACUMULADO				
				Programado	%	Alcanzado	%	Programado	%	Alcanzado	%	
Sesiones de Consejos Directivo del Organismo Operador de Agua realizadas	NA	Sumable	0.00	0.00	0.00	0.00	0.00	0.00	0.00	0.00	0.00	0.00
Sesiones de Consejos Directivo programadas	NA	Sumable	0.00	0.00	0.00	0.00	0.00	0.00	0.00	0.00	0.00	0.00

COMPORTAMIENTO DEL INDICADOR

DESCRIPCION DE LA METAANUAL

NA

METAANUAL	TRIMESTRE: Enero-Marzo							
	AVANCE TRIMESTRAL				AVANCE ACUMULADO			
	Programado	Alcanzado	EF%	SEMAFORO	Programado	Alcanzado	EF%	SEMAFORO
0.00	0.00	0.00	0.00		0.00	0.00	0.00	


DESCRIPCIÓN DE RESULTADOS Y JUSTIFICACIÓN EN CASO DE VARIACIÓN SUPERIOR A ± 10 % RESPECTO A LO PROGRAMADO

DEPENDENCIA GENERAL: D00 SECRETARIA DEL AYUNTAMIENTO  
 DEPENDENCIA AUXILIAR: 114 Control Patrimonial



L.C. JUAN FELIX SALGADO SIMON

EVALUACION DEL INDICADOR:



C. VALENTIN ALEJANDRO ORTIZ CRUZ

PbRm-08b FICHA TECNICA DE SEGUIMIENTO DE INDICADORES 2023 DE GESTIÓN O ESTRATEGICO

MUNICIPIO DE HUEHUETOCA

TIPO DE FICHA: OSFEM

PILAR DE DESARROLLO / EJE TRANSVERSAL: II Eje transversal II: Gobierno Moderno, Capaz y Responsable  
 TEMA DE DESARROLLO: Gestión para Resultados y evaluación del desempeño.  
 PROGRAMA PRESUPUESTARIO: 01050206 Consolidación de la administración pública de resultados  
 PROYECTO PRESUPUESTARIO: 010502060301 Control del patrimonio y normatividad  
 OBJETIVO DEL PROGRAMA PRESUPUESTARIO: Comprende el conjunto de actividades y herramientas para coadyuvar a que la actuación de los servidores públicos sea eficaz, eficiente y transparente, a fin de generar resultados con apego a los principios de legalidad, objetividad, profesionalismo, honradez, lealtad, imparcialidad, eficiencia, eficacia, equidad, transparencia, economía, integridad, que permiten la toma de decisiones sobre la apli  
 DEPENDENCIA GENERAL: D00 SECRETARIA DEL AYUNTAMIENTO  
 DEPENDENCIA AUXILIAR: 114 Control Patrimonial

ESTRUCTURA DEL INDICADOR

NOMBRE DEL INDICADOR: Porcentaje de avance de las actividades realizadas por las dependencias generales del Organismo Operador de Agua  
 FÓRMULA DEL CÁLCULO: (Reportes de actividades realizadas por las dependencias generales del Organismo Operador de Agua / Reportes de actividades de las dependencias generales del Organismo Operador de Agua programadas) \*100  
 INTERPRETACIÓN: NA  
 DIMENSIÓN QUE ATIENDE: Eficiencia FRECUENCIA DE MEDICIÓN: Trimestral  
 DESCRIPCIÓN DEL FACTOR DE COMPARACIÓN: NA  
 AMBITO GEOGRAFICO:  
 COBERTURA:  
 LINEA BASE 0  
 Numero: NA 5.2 No aplica

COMPORTAMIENTO DE LAS VARIABLES DURANTE EL TRIMESTRE: Enero-Marzo

VARIABLE	UNIDAD DE MEDIDA	OPERACION	META ANUAL	AVANCE TRIMESTRAL				AVANCE ACUMULADO			
				Programado	%	Alcanzado	%	Programado	%	Alcanzado	%
Reportes de actividades realizadas por las dependencias generales del Organismo Operador de Agua	NA	Sumable	0.00	0.00	0.00	0.00	0.00	0.00	0.00	0.00	0.00
Reportes de actividades de las dependencias generales del Organismo Operador de Agua programadas	NA	Sumable	0.00	0.00	0.00	0.00	0.00	0.00	0.00	0.00	0.00

COMPORTAMIENTO DEL INDICADOR

DESCRIPCION DE LA METAANUAL


NA

METAANUAL	TRIMESTRE: Enero-Marzo							
	AVANCE TRIMESTRAL				AVANCE ACUMULADO			
	Programado	Alcanzado	EF%	SEMAFORO	Programado	Alcanzado	EF%	SEMAFORO
0.00	0.00	0.00	0.00		0.00	0.00	0.00	


DESCRIPCION DE RESULTADOS Y JUSTIFICACION EN CASO DE VARIACION SUPERIOR A ± 10 % RESPECTO A LO PROGRAMADO

EVALUACION DEL INDICADOR

DEPENDENCIA GENERAL: D00 SECRETARIA DEL AYUNTAMIENTO  
 DEPENDENCIA AUXILIAR: 114 Control Patrimonial



L.C. JUAN FELIX SALGADO SIMON



C. VALENTINA ALEJANDRO ORTIZ CRUZ

PbRm-08b FICHA TECNICA DE SEGUIMIENTO DE INDICADORES 2023 DE GESTIÓN O ESTRATEGICO

MUNICIPIO DE HUEHUETOCA

TIPO DE FICHA: OSFEM

PILAR DE DESARROLLO / EJE TRANSVERSAL: II Eje transversal II: Gobierno Moderno, Capaz y Responsable

TEMA DE DESARROLLO: Gestión para Resultados y evaluación del desempeño.

PROGRAMA PRESUPUESTARIO: 01050206 Consolidación de la administración pública de resultados

PROYECTO PRESUPUESTARIO: 010502060301 Control del patrimonio y normatividad

OBJETIVO DEL PROGRAMA PRESUPUESTARIO: Comprende el conjunto de actividades y herramientas para coadyuvar a que la actuación de los servidores públicos sea eficaz, eficiente y transparente, a fin de generar resultados con apego a los principios de legalidad, objetividad, profesionalismo, honradez, lealtad, imparcialidad, eficiencia, eficacia, equidad, transparencia, economía, integridad, que permiten la toma de decisiones sobre la apli

DEPENDENCIA GENERAL: D00 SECRETARIA DEL AYUNTAMIENTO

DEPENDENCIA AUXILIAR: 114 Control Patrimonial

ESTRUCTURA DEL INDICADOR

NOMBRE DEL INDICADOR: Porcentaje de asesorías en materia archivística otorgadas

FÓRMULA DEL CÁLCULO: (Asesorías otorgadas en materia archivística / Asesorías programadas en materia archivística)\*100

INTERPRETACIÓN: NA

DIMENSIÓN QUE ATIENDE: Eficiencia

FRECUENCIA DE MEDICIÓN: Trimestral

DESCRIPCIÓN DEL FACTOR DE COMPARACIÓN: NA

AMBITO GEOGRAFICO:

COBERTURA:

LÍNEA BASE: 0

Numero: NA 6.1 No aplica

COMPORTAMIENTO DE LAS VARIABLES DURANTE EL TRIMESTRE: Enero-Marzo

VARIABLE	UNIDAD DE MEDIDA	OPERACION	META ANUAL	AVANCE TRIMESTRAL				AVANCE ACUMULADO			
				Programado	%	Alcanzado	%	Programado	%	Alcanzado	%
Asesorías otorgadas en materia archivística	NA	Sumable	0.00	0.00	0.00	0.00	0.00	0.00	0.00	0.00	0.00
Asesorías programadas en materia archivística	NA	Sumable	0.00	0.00	0.00	0.00	0.00	0.00	0.00	0.00	0.00

COMPORTAMIENTO DEL INDICADOR

DESCRIPCIÓN DE LA META ANUAL

NA

META ANUAL	TRIMESTRE: Enero-Marzo							
	AVANCE TRIMESTRAL				AVANCE ACUMULADO			
	Programado	Alcanzado	EF%	SEMAFORO	Programado	Alcanzado	EF%	SEMAFORO
0.00	0.00	0.00	0.00		0.00	0.00	0.00	

DESCRIPCIÓN DE RESULTADOS Y JUSTIFICACIÓN EN CASO DE VARIACIÓN SUPERIOR A ± 10 % RESPECTO A LO PROGRAMADO


EVALUACION DEL INDICADOR

DEPENDENCIA GENERAL: D00 SECRETARIA DEL AYUNTAMIENTO

DEPENDENCIA AUXILIAR: 114 Control Patrimonial



L.C. JUAN FELIX SALGADO SIMON



C. VALENTINA ALEJANDRO ORTIZ CRUZ

PbRm-08b FICHA TECNICA DE SEGUIMIENTO DE INDICADORES 2023 DE GESTIÓN O ESTRATEGICO

MUNICIPIO DE HUEHUETOCA

TIPO DE FICHA: OSFEM

PILAR DE DESARROLLO / EJE TRANSVERSAL: II Eje transversal II: Gobierno Moderno, Capaz y Responsable

TEMA DE DESARROLLO: Gestión para Resultados y evaluación del desempeño.

PROGRAMA PRESUPUESTARIO: 01050206 Consolidación de la administración pública de resultados

PROYECTO PRESUPUESTARIO: 010502060301 Control del patrimonio y normatividad

OBJETIVO DEL PROGRAMA PRESUPUESTARIO: Comprende el conjunto de actividades y herramientas para coadyuvar a que la actuación de los servidores públicos sea eficaz, eficiente y transparente, a fin de generar resultados con apego a los principios de legalidad, objetividad, profesionalismo, honradez, lealtad, imparcialidad, eficiencia, eficacia, equidad, transparencia, economía, integridad, que permiten la toma de decisiones sobre la apli

DEPENDENCIA GENERAL: D00 SECRETARIA DEL AYUNTAMIENTO

DEPENDENCIA AUXILIAR: 114 Control Patrimonial

ESTRUCTURA DEL INDICADOR

NOMBRE DEL INDICADOR: Porcentaje de actualización de los instrumentos de control y consulta archivísticos

FÓRMULA DEL CÁLCULO: (Instrumentos de control y consulta archivísticos actualizados / Total de instrumentos de control y consulta archivísticos) \*100

INTERPRETACIÓN:

DIMENSIÓN QUE ATIENDE: Eficiencia

FRECUENCIA DE MEDICIÓN: Trimestral

DESCRIPCIÓN DEL FACTOR DE COMPARACIÓN:

AMBITO GEOGRAFICO:

COBERTURA:

LINEA BASE

Numero: NA 6.2 No aplica

COMPORTAMIENTO DE LAS VARIABLES DURANTE EL TRIMESTRE: Enero-Marzo

VARIABLE	UNIDAD DE MEDIDA	OPERACION	META ANUAL	AVANCE TRIMESTRAL				AVANCE ACUMULADO			
				Programado	%	Alcanzado	%	Programado	%	Alcanzado	%
Instrumentos de control y consulta archivísticos actualizados			0.00	0.00	0.00	0.00	0.00	0.00	0.00	0.00	0.00
Total de instrumentos de control y consulta archivísticos			0.00	0.00	0.00	0.00	0.00	0.00	0.00	0.00	0.00

COMPORTAMIENTO DEL INDICADOR

DESCRIPCION DE LA META ANUAL

META ANUAL	TRIMESTRE: Enero-Marzo							
	AVANCE TRIMESTRAL				AVANCE ACUMULADO			
	Programado	Alcanzado	EF%	SEMAFORO	Programado	Alcanzado	EF%	SEMAFORO
0.00	0.00	0.00	0.00		0.00	0.00	0.00	


DESCRIPCIÓN DE RESULTADOS Y JUSTIFICACIÓN EN CASO DE VARIACIÓN SUPERIOR A ± 10 % RESPECTO A LO PROGRAMADO

DEPENDENCIA GENERAL: D00 SECRETARIA DEL AYUNTAMIENTO

DEPENDENCIA AUXILIAR: 114 Control Patrimonial



EVALUACION DEL INDICADOR





PbRm-08b FICHA TECNICA DE SEGUIMIENTO DE INDICADORES 2023 DE GESTIÓN O ESTRATEGICO

MUNICIPIO DE HUEHUETOCA

TIPO DE FICHA: OSFEM

**PILAR DE DESARROLLO / EJE TRANSVERSAL:** 2 Pilar 2: Económico  
**TEMA DE DESARROLLO:** Desarrollo económico  
**PROGRAMA PRESUPUESTARIO:** 03040201 Modernización Industrial  
**PROYECTO PRESUPUESTARIO:** 030402010102 Fortalecimiento a la micro y pequeña empresa 030402010104 Fortalecimiento al Comercio  
**OBJETIVO DEL PROGRAMA PRESUPUESTARIO:** Agrupa los proyectos orientados a fomentar una cultura empresarial que asegure el desarrollo del comercio y la modernización industrial para proyectar y atraer inversión productiva extranjera, nacional y local, con fuerte impulso de las exportaciones, donde las cadenas productivas concreten el fortalecimiento de las micro, pequeñas, medianas y grandes empresas con absoluto apego a la normatividad  
**DEPENDENCIA GENERAL:** N00 DIRECCIÓN DE DESARROLLO ECONOMICO  
**DEPENDENCIA AUXILIAR:** 131 Fomento Industrial,132 Desarrollo Comercial y de Servicios

ESTRUCTURA DEL INDICADOR

**NOMBRE DEL INDICADOR:** Porcentaje de cursos impartidos en el adecuado manejo financiero.  
**FÓRMULA DEL CÁLCULO:** (Cursos impartidos de manejo financiero/Cursos de manejo financiero programados) \*100  
**INTERPRETACIÓN:** IMPARTICION DE CURSOS SOBRE EL ADECUADO MANEJO FINANCIERO  
**DIMENSIÓN QUE ATIENDE:** Eficiencia **FRECUENCIA DE MEDICIÓN:** Trimestral  
**DESCRIPCIÓN DEL FACTOR DE COMPARACIÓN:** REGISTRO DE CURSOS IMPARTIDOS  
**AMBITO GEOGRAFICO:**  
**COBERTURA:**  
**LINEA BASE:** 2022  
**Numero:** NA 1.1

COMPORTAMIENTO DE LAS VARIABLES DURANTE EL TRIMESTRE: Enero-Marzo

VARIABLE	UNIDAD DE MEDIDA	OPERACION	META ANUAL	AVANCE TRIMESTRAL				AVANCE ACUMULADO			
				Programado	%	Alcanzado	%	Programado	%	Alcanzado	%
Cursos impartidos de manejo financiero	Curso		0.00	1.00	0.00	0.00	0.00	0.00	0.00	0.00	0.00
Cursos de manejo financiero programados	Curso		3.00	1.00	33.33	0.00	0.00	0.00	0.00	0.00	0.00

COMPORTAMIENTO DEL INDICADOR

DESCRIPCION DE LA META ANUAL

3 en el 2023

META ANUAL	TRIMESTRE: Enero-Marzo							
	AVANCE TRIMESTRAL				AVANCE ACUMULADO			
	Programado	Alcanzado	EF%	SEMAFORO	Programado	Alcanzado	EF%	SEMAFORO
100.00	100.00	0.00	0.00		0.00	0.00	0.00	

DESCRIPCIÓN DE RESULTADOS Y JUSTIFICACIÓN EN CASO DE VARIACIÓN SUPERIOR A ± 10 % RESPECTO A LO PROGRAMADO

EVALUACION DEL INDICADOR

**DEPENDENCIA GENERAL:** N00 DIRECCIÓN DE DESARROLLO ECONOMICO  
**DEPENDENCIA AUXILIAR:** 131 Fomento Industrial,132 Desarrollo Comercial y de Servicios

ELABORÓ

*Gabriela Villegas Torres*

C.P. GABRIELA VILLEGAS TORRES



PbRm-08b FICHA TECNICA DE SEGUIMIENTO DE INDICADORES 2023 DE GESTIÓN O ESTRATEGICO

MUNICIPIO DE HUEHUETOCA

TIPO DE FICHA: OSFEM

**PILAR DE DESARROLLO / EJE TRANSVERSAL:** II Eje transversal II: Gobierno Moderno, Capaz y Responsable  
**TEMA DE DESARROLLO:** Finanzas públicas sanas .  
**PROGRAMA PRESUPUESTARIO:** 01080102 Modernización del catastro mexiquense  
**PROYECTO PRESUPUESTARIO:** 010801020201 Información catastral municipal  
**OBJETIVO DEL PROGRAMA PRESUPUESTARIO:** Engloba las acciones que se llevan a cabo por los gobiernos municipales en los procesos de registro de bienes inmuebles en el territorio estatal, así como determinar extensión geográfica y valor catastral por demarcación que definan la imposición fiscal.  
**DEPENDENCIA GENERAL:** L00 TESORERIA  
**DEPENDENCIA AUXILIAR:** 118 Catastro Municipal

ESTRUCTURA DEL INDICADOR

**NOMBRE DEL INDICADOR:** Porcentaje de solicitudes de trámite catastral recibidas.  
**FÓRMULA DEL CÁLCULO:** (Solicitudes de trámite catastral recibidas/Solicitudes de trámite catastral programadas)\*100  
**INTERPRETACIÓN:** RECEPCION DE LAS SOLICITUDES DE TRAMITE CATASTRAL PRESENTADAS POR LA CIUDADANIA  
**DIMENSIÓN QUE ATIENDE:** Eficiencia  
**DESCRIPCIÓN DEL FACTOR DE COMPARACIÓN:** CONTROL DE SOLICITUDES DE SERVICIOS CATASTRALES  
**AMBITO GEOGRAFICO:**  
**COBERTURA:** ADMINISTRACIÓN PÚBLICA  
**LÍNEA BASE:** 2022

FRECUENCIA DE MEDICIÓN: Trimestral

Numero: NA 1.1

COMPORTAMIENTO DE LAS VARIABLES DURANTE EL TRIMESTRE: Enero-Marzo

VARIABLE	UNIDAD DE MEDIDA	OPERACION	META ANUAL	AVANCE TRIMESTRAL				AVANCE ACUMULADO			
				Programado	%	Alcanzado	%	Programado	%	Alcanzado	%
Solicitudes de trámite catastral recibidas	Solicitud	Sumable	3,000.00	750.00	25.00	1,223.00	163.07	750.00	25.00	1,223.00	163.07
Solicitudes de trámite catastral programadas	Solicitud	Sumable	0.00	0.00	0.00	1,223.00	0.00	0.00	0.00	1,223.00	0.00

COMPORTAMIENTO DEL INDICADOR

DESCRIPCION DE LA META ANUAL


3000 en el 2023

META ANUAL	TRIMESTRE: Enero-Marzo							
	AVANCE TRIMESTRAL				AVANCE ACUMULADO			
	Programado	Alcanzado	EF%	SEMAFORO	Programado	Alcanzado	EF%	SEMAFORO
0.00	0.00	100.00	0.00	VERDE	0.00	100.00	0.00	VERDE

DESCRIPCIÓN DE RESULTADOS Y JUSTIFICACIÓN EN CASO DE VARIACIÓN SUPERIOR A ± 10 % RESPECTO A LO PROGRAMADO  
 Se excede meta por el número de solicitudes recibidas en la coordinación.

EVALUACION DEL INDICADOR

**DEPENDENCIA GENERAL:** L00 TESORERIA  
**DEPENDENCIA AUXILIAR:** 118 Catastro Municipal



PbRm-08b FICHA TECNICA DE SEGUIMIENTO DE INDICADORES 2023 DE GESTIÓN O ESTRATEGICO

MUNICIPIO DE HUEHUETOCA

TIPO DE FICHA: OSFEM

PILAR DE DESARROLLO / EJE TRANSVERSAL: II Eje transversal II: Gobierno Moderno, Capaz y Responsable  
 TEMA DE DESARROLLO: Finanzas públicas sanas .  
 PROGRAMA PRESUPUESTARIO: D1080102 Modernización del catastro mexiquense  
 PROYECTO PRESUPUESTARIO: D10801020201 Información catastral municipal  
 OBJETIVO DEL PROGRAMA PRESUPUESTARIO: Engloba las acciones que se llevan a cabo por los gobiernos municipales en los procesos de registro de bienes inmuebles en el territorio estatal, así como determinar extensión geográfica y valor catastral por demarcación que definan la imposición fiscal.  
 DEPENDENCIA GENERAL: L00 TESORERIA  
 DEPENDENCIA AUXILIAR: 118 Catastro Municipal

ESTRUCTURA DEL INDICADOR

NOMBRE DEL INDICADOR: Porcentaje en la atención de las solicitudes de trámite catastral.  
 FÓRMULA DEL CÁLCULO: (Solicitudes de trámite catastral atendidas/Solicitudes de trámite catastral en proceso)\*100  
 INTERPRETACIÓN: ATENCIÓN A LAS SOLICITUDES DE TRAMITE CATASTRAL PRESENTADAS POR LA CIUDADANIA  
 DIMENSIÓN QUE ATIENDE: Eficiencia  
 DESCRIPCIÓN DEL FACTOR DE COMPARACIÓN: CONTROL DE SOLICITUDES DE SERVICIOS CATASTRALES  
 AMBITO GEOGRAFICO:  
 COBERTURA: ADMINISTRACIÓN PÚBLICA  
 LINEA BASE: 2022

FRECUENCIA DE MEDICIÓN: Trimestral

Numero: NA 1.2

COMPORTAMIENTO DE LAS VARIABLES DURANTE EL TRIMESTRE: Enero-Marzo

VARIABLE	UNIDAD DE MEDIDA	OPERACION	META ANUAL	AVANCE TRIMESTRAL				AVANCE ACUMULADO			
				Programado	%	Alcanzado	%	Programado	%	Alcanzado	%
Solicitudes de trámite catastral atendidas	Solicitud	Sumable	3,000.00	750.00	25.00	1,223.00	163.07	750.00	25.00	1,223.00	163.07
Solicitudes de trámite catastral en proceso	Solicitud	Sumable	0.00	0.00	0.00	47.00	0.00	0.00	0.00	47.00	0.00

COMPORTAMIENTO DEL INDICADOR

DESCRIPCION DE LA META ANUAL

3000 en el 2023

META ANUAL	TRIMESTRE: Enero-Marzo							
	AVANCE TRIMESTRAL				AVANCE ACUMULADO			
	Programado	Alcanzado	EF%	SEMAFORO	Programado	Alcanzado	EF%	SEMAFORO
0.00	0.00	2,602.13	0.00	VERDE	0.00	2,602.13	0.00	VERDE


DESCRIPCIÓN DE RESULTADOS Y JUSTIFICACIÓN EN CASO DE VARIACIÓN SUPERIOR A ± 10 % RESPECTO A LO PROGRAMADO  
 Se excede meta por el número de solicitudes recibidas en la coordinación.

EVALUACION DEL INDICADOR

DEPENDENCIA GENERAL: L00 TESORERIA  
 DEPENDENCIA AUXILIAR: 118 Catastro Municipal



M. EN H.P. ALMA DELIA SANCHEZ MENDOZA  
 CERCANO



C. VICENTE ALVARADO ORTIZ CRUZ

PbRm-08b FICHA TECNICA DE SEGUIMIENTO DE INDICADORES 2023 DE GESTIÓN O ESTRATEGICO

MUNICIPIO DE HUEHUETOCA

TIPO DE FICHA: OSFEM

PILAR DE DESARROLLO / EJE TRANSVERSAL: II Eje transversal II: Gobierno Moderno, Capaz y Responsable  
 TEMA DE DESARROLLO: Finanzas públicas sanas .  
 PROGRAMA PRESUPUESTARIO: 01080102 Modernización del catastro mexiquense  
 PROYECTO PRESUPUESTARIO: 010801020201 Información catastral municipal  
 OBJETIVO DEL PROGRAMA PRESUPUESTARIO: Engloba las acciones que se llevan a cabo por los gobiernos municipales en los procesos de registro de bienes inmuebles en el territorio estatal, así como determinar extensión geográfica y valor catastral por demarcación que definan la imposición fiscal.  
 DEPENDENCIA GENERAL: L00 TESORERIA  
 DEPENDENCIA AUXILIAR: 118 Catastro Municipal

ESTRUCTURA DEL INDICADOR

NOMBRE DEL INDICADOR: Porcentaje de diligencias de inspección y medición de inmuebles realizadas.  
 FÓRMULA DEL CÁLCULO: (Diligencias de inspección y medición de inmuebles realizadas/Diligencias de inspección y medición de inmuebles programadas)\*100  
 INTERPRETACIÓN: CONTROL DE SOLICITUDES DE SERVICIOS CATASTRALES  
 DIMENSIÓN QUE ATIENDE: Eficiencia FRECUENCIA DE MEDICIÓN: Trimestral  
 DESCRIPCIÓN DEL FACTOR DE COMPARACIÓN: CONTROL DE SOLICITUDES DE SERVICIOS CATASTRALES  
 AMBITO GEOGRAFICO:  
 COBERTURA: ADMINISTRACIÓN PÚBLICA  
 LINEA BASE: 2022  
 Numero: NA 2.1

COMPORTAMIENTO DE LAS VARIABLES DURANTE EL TRIMESTRE: Enero-Marzo

VARIABLE	UNIDAD DE MEDIDA	OPERACION	META ANUAL	AVANCE TRIMESTRAL				AVANCE ACUMULADO			
				Programado	%	Alcanzado	%	Programado	%	Alcanzado	%
Diligencias de inspección y medición de inmuebles realizadas	Diligencia	Sumable	0.00	0.00	0.00	19.00	0.00	0.00	0.00	19.00	0.00
Diligencias de inspección y medición de inmuebles programadas	Diligencia	Sumable	36.00	9.00	25.00	19.00	211.11	9.00	25.00	19.00	211.11

COMPORTAMIENTO DEL INDICADOR

DESCRIPCION DE LA META ANUAL


35 en el 2023

META ANUAL	TRIMESTRE: Enero-Marzo							
	AVANCE TRIMESTRAL				AVANCE ACUMULADO			
	Programado	Alcanzado	EF%	SEMAFORO	Programado	Alcanzado	EF%	SEMAFORO
0.00	0.00	100.00	0.00	VERDE	0.00	100.00	0.00	VERDE

DESCRIPCIÓN DE RESULTADOS Y JUSTIFICACIÓN EN CASO DE VARIACIÓN SUPERIOR A ±10 % RESPECTO A LO PROGRAMADO  
 Se excede meta por el número de solicitudes recibidas en la coordinación.

EVALUACION DEL INDICADOR

DEPENDENCIA GENERAL: L00 TESORERIA  
 DEPENDENCIA AUXILIAR: 118 Catastro Municipal



PbRm-08b FICHA TECNICA DE SEGUIMIENTO DE INDICADORES 2023 DE GESTIÓN O ESTRATEGICO

MUNICIPIO DE HUEHUETOCA

TIPO DE FICHA: OSFEM

PILAR DE DESARROLLO / EJE TRANSVERSAL: II Eje transversal II: Gobierno Moderno, Capaz y Responsable  
 TEMA DE DESARROLLO: Finanzas públicas sanas .  
 PROGRAMA PRESUPUESTARIO: 01080102 Modernización del catastro mexiquense  
 PROYECTO PRESUPUESTARIO: 010801020201 Información catastral municipal  
 OBJETIVO DEL PROGRAMA PRESUPUESTARIO: Engloba las acciones que se llevan a cabo por los gobiernos municipales en los procesos de registro de bienes inmuebles en el territorio estatal, así como determinar extensión geográfica y valor catastral por demarcación que definan la imposición fiscal.  
 DEPENDENCIA GENERAL: L00 TESORERIA  
 DEPENDENCIA AUXILIAR: 118 Catastro Municipal

ESTRUCTURA DEL INDICADOR

NOMBRE DEL INDICADOR: Porcentaje de notificaciones entregadas para la realización de diligencias de inspección y medición de inmuebles.  
 FÓRMULA DEL CÁLCULO: (Notificaciones entregadas para la realización de diligencias de inspección y medición de inmuebles/Notificaciones generadas para la realización de diligencias de inspección y medición de inmuebles)\*100  
 INTERPRETACIÓN: PROGRAMACION PARA LA REALIZACION DE LAS DILIGENCIAS DE INSPECCION Y MEDICION FISICA DE LOS PREDIOS  
 DIMENSIÓN QUE ATIENDE: Eficiencia FRECUENCIA DE MEDICIÓN: Trimestral  
 DESCRIPCIÓN DEL FACTOR DE COMPARACIÓN: CONTROL DE SOLICITUDES DE SERVICIOS CATASTRALES  
 AMBITO GEOGRAFICO:  
 COBERTURA: ADMINISTRACIÓN PÚBLICA  
 LINEA BASE: 2022  
 Numero: NA 2.2

COMPORTAMIENTO DE LAS VARIABLES DURANTE EL TRIMESTRE: Enero-Marzo

VARIABLE	UNIDAD DE MEDIDA	OPERACION	META ANUAL	AVANCE TRIMESTRAL				AVANCE ACUMULADO			
				Programado	%	Alcanzado	%	Programado	%	Alcanzado	%
Notificaciones entregadas para la realización de diligencias de inspección y medición de inmuebles	Notificación		0.00	9.00	0.00	51.00	566.67	0.00	0.00	0.00	0.00
Notificaciones generadas para la realización de diligencias de inspección y medición de inmuebles	Notificación		0.00	0.00	0.00	51.00	0.00	0.00	0.00	0.00	0.00

COMPORTAMIENTO DEL INDICADOR

DESCRIPCIÓN DE LA META ANUAL


36 en el 2023

META ANUAL	TRIMESTRE: Enero-Marzo							
	AVANCE TRIMESTRAL				AVANCE ACUMULADO			
	Programado	Alcanzado	EF%	SEMAFORO	Programado	Alcanzado	EF%	SEMAFORO
0.00	0.00	100.00	0.00	VERDE	0.00	0.00	0.00	VERDE

DESCRIPCIÓN DE RESULTADOS Y JUSTIFICACIÓN EN CASO DE VARIACIÓN SUPERIOR A ± 10 % RESPECTO A LO PROGRAMADO  
 Se excede meta por el número de solicitudes recibidas en la coordinación y es parte del protocolo de un levantamiento topográfico.

EVALUACION DEL INDICADOR

DEPENDENCIA GENERAL: L00 TESORERIA  
 DEPENDENCIA AUXILIAR: 118 Catastro Municipal



**PbRm-08b FICHA TECNICA DE SEGUIMIENTO DE INDICADORES 2023 DE GESTIÓN O ESTRATEGICO**

**MUNICIPIO DE HUEHUETOCA**

TIPO DE FICHA: OSFEM

**PILAR DE DESARROLLO / EJE TRANSVERSAL:** II Eje transversal II: Gobierno Moderno, Capaz y Responsable  
**TEMA DE DESARROLLO:** Finanzas públicas sanas .  
**PROGRAMA PRESUPUESTARIO:** 01080102 Modernización del catastro mexiquense  
**PROYECTO PRESUPUESTARIO:** 010801020201 Información catastral municipal  
**OBJETIVO DEL PROGRAMA PRESUPUESTARIO:** Engloba las acciones que se llevan a cabo por los gobiernos municipales en los procesos de registro de bienes inmuebles en el territorio estatal, así como determinar extensión geográfica y valor catastral por demarcación que definen la imposición fiscal.  
**DEPENDENCIA GENERAL:** L00 TESORERIA  
**DEPENDENCIA AUXILIAR:** 118 Catastro Municipal

**ESTRUCTURA DEL INDICADOR**

**NOMBRE DEL INDICADOR:** Porcentaje de planos topográficos levantados en campo.  
**FÓRMULA DEL CÁLCULO:** (Levantamientos de planos topográficos en campo efectuados/Levantamientos de Planos topográficos en campo programados)\*100  
**INTERPRETACIÓN:** CONTROL DE SOLICITUDES DE SERVICIOS CATASTRALES  
**DIMENSIÓN QUE ATIENDE:** Eficiencia **FRECUENCIA DE MEDICIÓN:** Trimestral  
**DESCRIPCIÓN DEL FACTOR DE COMPARACIÓN:** CONTROL DE SOLICITUDES DE SERVICIOS CATASTRALES  
**AMBITO GEOGRAFICO:**  
**COBERTURA:** ADMINISTRACIÓN PÚBLICA  
**LÍNEA BASE:** 2022  
**Numero:** NA 2.3

**COMPORTAMIENTO DE LAS VARIABLES DURANTE EL TRIMESTRE: Enero-Marzo**

VARIABLE	UNIDAD DE MEDIDA	OPERACION	META ANUAL	AVANCE TRIMESTRAL				AVANCE ACUMULADO			
				Programado	%	Alcanzado	%	Programado	%	Alcanzado	%
Levantamientos de planos topográficos en campo efectuados	Levantamientos		0.00	0.00	0.00	17.00	0.00	0.00	0.00	0.00	0.00
Levantamientos de Planos topográficos en campo programados	Levantamientos		12.00	3.00	25.00	17.00	566.67	0.00	0.00	0.00	0.00

**COMPORTAMIENTO DEL INDICADOR**

**DESCRIPCIÓN DE LA META ANUAL**


12 en el 2023

META ANUAL	TRIMESTRE: Enero-Marzo							
	AVANCE TRIMESTRAL				AVANCE ACUMULADO			
	Programado	Alcanzado	EF%	SEMAFORO	Programado	Alcanzado	EF%	SEMAFORO
0.00	0.00	100.00	0.00	VERDE	0.00	0.00	0.00	VERDE


**DESCRIPCIÓN DE RESULTADOS Y JUSTIFICACIÓN EN CASO DE VARIACIÓN SUPERIOR A ± 10 % RESPECTO A LO PROGRAMADO**  
 Se excede meta por el número de solicitudes recibidas y ya se cuenta con certificación para llevar a cabo los levantamientos topográficos catastrales.

**EVALUACION DEL INDICADOR**

**DEPENDENCIA GENERAL:** L00 TESORERIA  
**DEPENDENCIA AUXILIAR:** 118 Catastro Municipal



M. EN H.P. ALMA DELIA SANCHEZ MENDOZA



C. VALENTIN ALVARO ORTIZ CRUZ

PbRm-08b FICHA TECNICA DE SEGUIMIENTO DE INDICADORES 2023 DE GESTIÓN O ESTRATEGICO

MUNICIPIO DE HUEHUETOCA

TIPO DE FICHA: OSFEM

PILAR DE DESARROLLO / EJE TRANSVERSAL: II Eje transversal II: Gobierno Moderno, Capaz y Responsable  
 TEMA DE DESARROLLO: Transparencia y rendición de cuentas  
 PROGRAMA PRESUPUESTARIO: 01080401 Transparencia  
 PROYECTO PRESUPUESTARIO: 010804010101 Vinculación ciudadana con la administración pública  
 OBJETIVO DEL PROGRAMA PRESUPUESTARIO: Se refiere a la obligación que tiene el sector público en el ejercicio de sus atribuciones para generar un ambiente de confianza, seguridad y franqueza, de tal forma que se tenga informada a la ciudadanía sobre las responsabilidades, procedimientos, reglas, normas y demás información que se genera en el sector, en un marco de abierta participación social y escrutinio público; así como garantizar l  
 DEPENDENCIA GENERAL: A00 PRESIDENCIA  
 DEPENDENCIA AUXILIAR: 122 Unidad de Transparencia

ESTRUCTURA DEL INDICADOR

NOMBRE DEL INDICADOR: Porcentaje de seguimiento a los SPH en cumplimiento de sus obligaciones.  
 FÓRMULA DEL CÁLCULO:  $(\text{Total de SPH que cumplen con sus obligaciones en materia de Transparencia y Acceso a la Información Pública y Protección de Datos Personales} / \text{total de SPH para el cumplimiento de sus obligaciones en transparencia, el acceso a la información pública y la protección de los datos personales}) * 100$   
 INTERPRETACIÓN: Sujetos habilitados que cumplen con sus obligaciones en materia de transparencia  
 DIMENSIÓN QUE ATIENDE: Eficiencia FRECUENCIA DE MEDICIÓN: Mensual  
 DESCRIPCIÓN DEL FACTOR DE COMPARACIÓN: Servidores públicos que cumplen con sus obligaciones con los que no cumplen con sus obligaciones  
 AMBITO GEOGRAFICO:  
 COBERTURA:  
 LINEA BASE: 2022  
 Numero: NA 1.2

COMPORTAMIENTO DE LAS VARIABLES DURANTE EL TRIMESTRE: Enero-Marzo

VARIABLE	UNIDAD DE MEDIDA	OPERACION	META ANUAL	AVANCE TRIMESTRAL				AVANCE ACUMULADO			
				Programado	%	Alcanzado	%	Programado	%	Alcanzado	%
Total de SPH que cumplen con sus obligaciones en materia de Transparencia y Acceso a la Información Pública y Protección de Datos Personales	registro	Sumable	4.00	1.00	25.00	1.00	100.00	1.00	25.00	1.00	100.00
total de SPH para el cumplimiento de sus obligaciones en transparencia, el acceso a la información pública y la protección de los datos personales	registro	Sumable	4.00	1.00	25.00	1.00	100.00	1.00	25.00	1.00	100.00

COMPORTAMIENTO DEL INDICADOR

DESCRIPCION DE LA META ANUAL

4 en 2023


META ANUAL	TRIMESTRE: Enero-Marzo							
	AVANCE TRIMESTRAL				AVANCE ACUMULADO			
	Programado	Alcanzado	EF%	SEMAFORO	Programado	Alcanzado	EF%	SEMAFORO
100.00	100.00	100.00	100.00	VERDE	100.00	100.00	100.00	VERDE

DESCRIPCIÓN DE RESULTADOS Y JUSTIFICACIÓN EN CASO DE VARIACIÓN SUPERIOR A ± 10 % RESPECTO A LO PROGRAMADO

DEPENDENCIA GENERAL: A00 PRESIDENCIA  
 DEPENDENCIA AUXILIAR: 122 Unidad de Transparencia



EVALUACION DEL INDICADOR



PbRm-08b FICHA TECNICA DE SEGUIMIENTO DE INDICADORES 2023 DE GESTIÓN O ESTRATEGICO

MUNICIPIO DE HUEHUETOCA

TIPO DE FICHA: OSFEM

**PILAR DE DESARROLLO / EJE TRANSVERSAL:** II Eje transversal II: Gobierno Moderno, Capaz y Responsable  
**TEMA DE DESARROLLO:** Transparencia y rendición de cuentas  
**PROGRAMA PRESUPUESTARIO:** 01080401 Transparencia  
**PROYECTO PRESUPUESTARIO:** 010804010101 Vinculación ciudadana con la administración pública  
**OBJETIVO DEL PROGRAMA PRESUPUESTARIO:** Se refiere a la obligación que tiene el sector público en el ejercicio de sus atribuciones para generar un ambiente de confianza, seguridad y franqueza, de tal forma que se tenga informada a la ciudadanía sobre las responsabilidades, procedimientos, reglas, normas y demás información que se genera en el sector, en un marco de abierta participación social y escrutinio público; así como garantizar l  
**DEPENDENCIA GENERAL:** A00 PRESIDENCIA  
**DEPENDENCIA AUXILIAR:** 122 Unidad de Transparencia

**ESTRUCTURA DEL INDICADOR**

**NOMBRE DEL INDICADOR:** Porcentaje de solicitudes de acceso a la información con recurso de revisión.  
**FÓRMULA DEL CÁLCULO:** (Número de solicitudes de información con recurso de revisión/ Total de solicitudes de acceso a la información atendidas)\*100  
**INTERPRETACIÓN:** Solicitudes en recurso de revisión  
**DIMENSIÓN QUE ATIENDE:** Eficiencia **FRECUENCIA DE MEDICIÓN:** Trimestral  
**DESCRIPCIÓN DEL FACTOR DE COMPARACIÓN:** Numero de solicitudes de información con solicitudes de información recurridas  
**AMBITO GEOGRAFICO:**  
**COBERTURA:**  
**LÍNEA BASE:** 2022  
**Numero:** NA 2.1

**COMPORTAMIENTO DE LAS VARIABLES DURANTE EL TRIMESTRE: Enero-Marzo**

VARIABLE	UNIDAD DE MEDIDA	OPERACION	META ANUAL	AVANCE TRIMESTRAL				AVANCE ACUMULADO			
				Programado	%	Alcanzado	%	Programado	%	Alcanzado	%
Número de solicitudes de información con recurso de revisión	registro	Sumable	4.00	1.00	25.00	1.00	100.00	1.00	25.00	1.00	100.00
Total de solicitudes de acceso a la información atendidas	registro	Sumable	4.00	1.00	25.00	1.00	100.00	1.00	25.00	1.00	100.00

**COMPORTAMIENTO DEL INDICADOR**

**DESCRIPCIÓN DE LA META ANUAL**

4r en 2023

META ANUAL	TRIMESTRE: Enero-Marzo							
	AVANCE TRIMESTRAL				AVANCE ACUMULADO			
	Programado	Alcanzado	EF%	SEMAFORO	Programado	Alcanzado	EF%	SEMAFORO
100.00	100.00	100.00	100.00	VERDE	100.00	100.00	100.00	VERDE


DESCRIPCIÓN DE RESULTADOS Y JUSTIFICACIÓN EN CASO DE VARIACIÓN SUPERIOR A ± 10 % RESPECTO A LO PROGRAMADO

**DEPENDENCIA GENERAL:** A00 PRESIDENCIA  
**DEPENDENCIA AUXILIAR:** 122 Unidad de Transparencia



C. CARLOS ALBERTO BRITO ESPINOSA  
Cercano

**EVALUACION DEL INDICADOR**



C. VALENTÍN ALEJANDRO ORTIZ CRUZ



PbRm-08b FICHA TÉCNICA DE SEGUIMIENTO DE INDICADORES 2023 DE GESTIÓN O ESTRATEGICO

MUNICIPIO DE HUEHUETOCA

TIPO DE FICHA: OSFEM

PILAR DE DESARROLLO / EJE TRANSVERSAL: III Eje transversal III: Tecnología y Coordinación para el Buen Gobierno  
 TEMA DE DESARROLLO: Municipio moderno en tecnologías de información y comunicaciones  
 PROGRAMA PRESUPUESTARIO: 01080501 Gobierno electrónico  
 PROYECTO PRESUPUESTARIO: 010805010103 Innovación gubernamental con tecnologías de información  
 OBJETIVO DEL PROGRAMA PRESUPUESTARIO: Engloba todas las actividades o servicios que las administraciones municipales otorgan a la población a través de tecnologías de información, mejorando la eficiencia y eficacia en los procesos facilitando la operación y distribución de información que se brinda a la población.  
 DEPENDENCIA GENERAL: E02 Informática  
 DEPENDENCIA AUXILIAR: 137 Simplificación Administrativa

ESTRUCTURA DEL INDICADOR

NOMBRE DEL INDICADOR: Porcentaje de Servidores capacitados.  
 FÓRMULA DEL CÁLCULO:  $(\text{Servidores públicos capacitados} / \text{Servidores públicos programados para ser capacitados}) * 100$   
 INTERPRETACIÓN: Mejorar la preparación de los Servidores Públicos  
 DIMENSIÓN QUE ATIENDE: Eficiencia  
 DESCRIPCIÓN DEL FACTOR DE COMPARACIÓN: Los servidores públicos muestran disponibilidad en la impartición de cursos.  
 AMBITO GEOGRAFICO:  
 COBERTURA:  
 LINEA BASE 2022  
 Numero: NA 3.2

FRECUENCIA DE MEDICIÓN: Mensual

COMPORTAMIENTO DE LAS VARIABLES DURANTE EL TRIMESTRE: Enero-Marzo

VARIABLE	UNIDAD DE MEDIDA	OPERACION	META ANUAL	AVANCE TRIMESTRAL				AVANCE ACUMULADO			
				Programado	%	Alcanzado	%	Programado	%	Alcanzado	%
Servidores públicos capacitados	Servidores		0.00	5.00	0.00	5.00	100.00	0.00	0.00	0.00	0.00
Servidores públicos programados para ser capacitados	Servidores		20.00	5.00	25.00	5.00	100.00	0.00	0.00	0.00	0.00

COMPORTAMIENTO DEL INDICADOR

DESCRIPCION DE LA META ANUAL

20 en el 2023

META ANUAL	TRIMESTRE: Enero-Marzo							
	AVANCE TRIMESTRAL				AVANCE ACUMULADO			
	Programado	Alcanzado	EF%	SEMAFORO	Programado	Alcanzado	EF%	SEMAFORO
100.00	100.00	100.00	100.00	VERDE	0.00	0.00	0.00	VERDE


DESCRIPCIÓN DE RESULTADOS Y JUSTIFICACIÓN EN CASO DE VARIACIÓN SUPERIOR A ± 10 % RESPECTO A LO PROGRAMADO

EVALUACION DEL INDICADOR

DEPENDENCIA GENERAL: E02 Informática  
 DEPENDENCIA AUXILIAR: 137 Simplificación Administrativa

ELABORÓ

C. EMILIANO CORTÉS ALVAREZ



P6Rm-08b FICHA TECNICA DE SEGUIMIENTO DE INDICADORES 2023 DE GESTIÓN O ESTRATEGICO

MUNICIPIO DE HUEHUETOCA

TIPO DE FICHA: OSFEM

PILAR DE DESARROLLO / EJE TRANSVERSAL: 2 Pilar 2: Económico  
 TEMA DE DESARROLLO: Desarrollo económico  
 PROGRAMA PRESUPUESTARIO: 03010201 Empleo  
 PROYECTO PRESUPUESTARIO: 030102010202 Colocación de trabajadores desempleados 030102010301 Capacitación, adiestramiento y productividad en el trabajo  
 OBJETIVO DEL PROGRAMA PRESUPUESTARIO: Integra los proyectos dirigidos a dinamizar el empleo en territorio municipal, fomentando el desarrollo de la planta productiva, aumentar la oportunidad de empleo, vinculando su oferta y demanda, y garantizar que la población económicamente activa disfrute de las mismas condiciones de empleo, remuneración y oportunidades sin discriminación alguna, mediante la formación de los recursos humanos para  
 DEPENDENCIA GENERAL: P00 ATENCIÓN CIUDADANA  
 DEPENDENCIA AUXILIAR: 112 Participación Ciudadana, 140 Servicio Municipal de Empleo

ESTRUCTURA DEL INDICADOR

NOMBRE DEL INDICADOR: Porcentaje de participación empresarial  
 FÓRMULA DEL CÁLCULO: (Empresas participantes/Empresas convocadas) \*100  
 INTERPRETACIÓN: Mide el porcentaje de participación empresarial.  
 DIMENSIÓN QUE ATIENDE: Eficiencia  
 DESCRIPCIÓN DEL FACTOR DE COMPARACIÓN: Seguimiento a empresas participantes mediante registros administrativos  
 AMBITO GEOGRAFICO: Huehuetoca  
 COBERTURA: Huehuetoca  
 LINEA BASE: 2022  
 FRECUENCIA DE MEDICIÓN: Trimestral  
 Numero: NA 1.1

COMPORTAMIENTO DE LAS VARIABLES DURANTE EL TRIMESTRE: Enero-Marzo

VARIABLE	UNIDAD DE MEDIDA	OPERACION	META ANUAL	AVANCE TRIMESTRAL				AVANCE ACUMULADO			
				Programado	%	Alcanzado	%	Programado	%	Alcanzado	%
Empresas participantes	Registro		0.00	30.00	0.00	30.00	100.00	0.00	0.00	0.00	0.00
Empresas convocadas	Registro		0.00	0.00	0.00	30.00	0.00	0.00	0.00	0.00	0.00

COMPORTAMIENTO DEL INDICADOR

DESCRIPCION DE LA META ANUAL


140 en el 2023

META ANUAL	TRIMESTRE: Enero-Marzo							
	AVANCE TRIMESTRAL				AVANCE ACUMULADO			
	Programado	Alcanzado	EF%	SEMAFORO	Programado	Alcanzado	EF%	SEMAFORO
0.00	0.00	100.00	0.00		0.00	0.00	0.00	

DESCRIPCIÓN DE RESULTADOS Y JUSTIFICACIÓN EN CASO DE VARIACIÓN SUPERIOR A ± 10 % RESPECTO A LO PROGRAMADO

EVALUACION DEL INDICADOR

DEPENDENCIA GENERAL: P00 ATENCIÓN CIUDADANA  
 DEPENDENCIA AUXILIAR: 112 Participación Ciudadana, 140 Servicio Municipal de Empleo



C. MARGARITA MORALES MARTÍNEZ



PL. G. VALENTÍN RODRÍGUEZ CRUZ  
 UNIDAD DE EVALUACIÓN Y MEJORA REGULATORIA

PbRm-08b FICHA TECNICA DE SEGUIMIENTO DE INDICADORES 2023 DE GESTIÓN O ESTRATEGICO

MUNICIPIO DE HUEHUETOCA

TIPO DE FICHA: OSFEM

**PILAR DE DESARROLLO / EJE TRANSVERSAL:** 2 Pilar 2: Económico  
**TEMA DE DESARROLLO:** Desarrollo económico  
**PROGRAMA PRESUPUESTARIO:** 03010201 Empleo  
**PROYECTO PRESUPUESTARIO:** 030102010202 Colocación de trabajadores desempleados 030102010301 Capacitación, adiestramiento y productividad en el trabajo  
**OBJETIVO DEL PROGRAMA PRESUPUESTARIO:** Integra los proyectos dirigidos a dinamizar el empleo en territorio municipal, fomentando el desarrollo de la planta productiva, aumentar la oportunidad de empleo, vinculando su oferta y demanda, y garantizar que la población económicamente activa disfrute de las mismas condiciones de empleo, remuneración y oportunidades sin discriminación alguna, mediante la formación de los recursos humanos para  
**DEPENDENCIA GENERAL:** P00 ATENCIÓN CIUDADANA  
**DEPENDENCIA AUXILIAR:** 112 Participación Ciudadana, 140 Servicio Municipal de Empleo

ESTRUCTURA DEL INDICADOR

**NOMBRE DEL INDICADOR:** Porcentaje de vacantes ofertadas que fueron ocupadas  
**FÓRMULA DEL CÁLCULO:** (Vacantes ocupadas/ Vacantes disponibles)\*100  
**INTERPRETACIÓN:** Mide el porcentaje de participación empresarial  
**DIMENSIÓN QUE ATIENDE:** Eficiencia  
**DESCRIPCIÓN DEL FACTOR DE COMPARACIÓN:** Número de vacantes  
**AMBITO GEOGRAFICO:** Huehuetoca  
**COBERTURA:** Huehuetoca  
**LÍNEA BASE:** 2022  
**Numero:** NA 1.2  
**FRECUENCIA DE MEDICIÓN:** Trimestral

COMPORTAMIENTO DE LAS VARIABLES DURANTE EL TRIMESTRE: Enero-Marzo

VARIABLE	UNIDAD DE MEDIDA	OPERACION	META ANUAL	AVANCE TRIMESTRAL				AVANCE ACUMULADO			
				Programado	%	Alcanzado	%	Programado	%	Alcanzado	%
Vacantes ocupadas	Vacantes		0.00	0.00	0.00	889.00	0.00	0.00	0.00	0.00	0.00
Vacantes disponibles	Vacantes		0.00	0.00	0.00	2,688.00	0.00	0.00	0.00	0.00	0.00

COMPORTAMIENTO DEL INDICADOR

DESCRIPCION DE LA META ANUAL



Llegar al 100% de la ocupación de las vacantes

META ANUAL	TRIMESTRE: Enero-Marzo							
	AVANCE TRIMESTRAL				AVANCE ACUMULADO			
	Programado	Alcanzado	EF%	SEMAFORO	Programado	Alcanzado	EF%	SEMAFORO
0.00	0.00	33.04	0.00		0.00	0.00	0.00	

DESCRIPCIÓN DE RESULTADOS Y JUSTIFICACIÓN EN CASO DE VARIACIÓN SUPERIOR A ± 10 % RESPECTO A LO PROGRAMADO

EVALUACION DEL INDICADOR

**DEPENDENCIA GENERAL:** P00 ATENCIÓN CIUDADANA  
**DEPENDENCIA AUXILIAR:** 112 Participación Ciudadana, 140 Servicio Municipal de Empleo

PbRm-08b FICHA TECNICA DE SEGUIMIENTO DE INDICADORES 2023 DE GESTIÓN O ESTRATEGICO

MUNICIPIO DE HUEHUETOCA

TIPO DE FICHA: OSFEM

PILAR DE DESARROLLO / EJE TRANSVERSAL: 2 Pilar 2: Económico  
 TEMA DE DESARROLLO: Desarrollo económico  
 PROGRAMA PRESUPUESTARIO: 03010201 Empleo  
 PROYECTO PRESUPUESTARIO: 030102010202 Colocación de trabajadores desempleados 030102010301 Capacitación, adiestramiento y productividad en el trabajo  
 OBJETIVO DEL PROGRAMA PRESUPUESTARIO: Integra los proyectos dirigidos a dinamizar el empleo en territorio municipal, fomentando el desarrollo de la planta productiva, aumentar la oportunidad de empleo, vinculando su oferta y demanda, y garantizar que la población económicamente activa disfrute de las mismas condiciones de empleo, remuneración y oportunidades sin discriminación alguna, mediante la formación de los recursos humanos para  
 DEPENDENCIA GENERAL: P00 ATENCIÓN CIUDADANA  
 DEPENDENCIA AUXILIAR: 112 Participación Ciudadana, 140 Servicio Municipal de Empleo

ESTRUCTURA DEL INDICADOR

NOMBRE DEL INDICADOR: Porcentaje de concurrencia a eventos de empleo  
 FÓRMULA DEL CÁLCULO:  $(\text{Asistencia Real a eventos de empleo} / \text{Asistencia estimada a eventos de empleo}) * 100$   
 INTERPRETACIÓN: Mide en porcentaje de participación empresarial  
 DIMENSIÓN QUE ATIENDE: Eficiencia FRECUENCIA DE MEDICIÓN: Trimestral  
 DESCRIPCIÓN DEL FACTOR DE COMPARACIÓN: Número de vacante  
 AMBITO GEOGRAFICO: Huehuetoca  
 COBERTURA: Huehuetoca  
 LINEA BASE: 2022  
 Numero: NA 1.3

COMPORTAMIENTO DE LAS VARIABLES DURANTE EL TRIMESTRE: Enero-Marzo

VARIABLE	UNIDAD DE MEDIDA	OPERACION	META ANUAL	AVANCE TRIMESTRAL				AVANCE ACUMULADO			
				Programado	%	Alcanzado	%	Programado	%	Alcanzado	%
Asistencia Real a eventos de empleo	asistencia		0.00	0.00	0.00	520.00	0.00	0.00	0.00	0.00	0.00
Asistencia estimada a eventos de empleo	Asistencia		0.00	0.00	0.00	400.00	0.00	0.00	0.00	0.00	0.00

COMPORTAMIENTO DEL INDICADOR

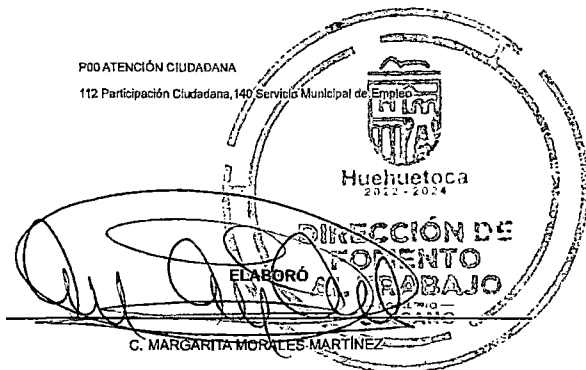
DESCRIPCION DE LA META ANUAL

lograr el 100% de la asistencia a eventos de empleo


META ANUAL	TRIMESTRE: Enero-Marzo							
	AVANCE TRIMESTRAL				AVANCE ACUMULADO			
	Programado	Alcanzado	EF%	SEMAFORO	Programado	Alcanzado	EF%	SEMAFORO
0.00	0.00	130.00	0.00		0.00	0.00	0.00	

DESCRIPCIÓN DE RESULTADOS Y JUSTIFICACIÓN EN CASO DE VARIACIÓN SUPERIOR A ±10 % RESPECTO A LO PROGRAMADO

DEPENDENCIA GENERAL: P00 ATENCIÓN CIUDADANA  
 DEPENDENCIA AUXILIAR: 112 Participación Ciudadana, 140 Servicio Municipal de Empleo



EVALUACION DEL INDICADOR



PbRm-08b FICHA TECNICA DE SEGUIMIENTO DE INDICADORES 2023 DE GESTIÓN O ESTRATEGICO

MUNICIPIO DE HUEHUETOCA

TIPO DE FICHA: OSFEM

PILAR DE DESARROLLO / EJE TRANSVERSAL: I Eje transversal I: Igualdad de Género  
 TEMA DE DESARROLLO: Cultura de igualdad y prevención de la violencia contra las mujeres  
 PROGRAMA PRESUPUESTARIO: 02060805 Igualdad de trato y oportunidades para la mujer y el hombre  
 PROYECTO PRESUPUESTARIO: 020608050101 Coordinación Institucional para la igualdad de género  
 OBJETIVO DEL PROGRAMA PRESUPUESTARIO: Engloba los proyectos para promover en todos los ámbitos sociales la igualdad sustantiva desde una perspectiva de género como una condición necesaria para el desarrollo integral de la sociedad, en igualdad de condiciones, oportunidades, derechos y obligaciones.  
 DEPENDENCIA GENERAL: V00 DIRECCION DE LAS MUJERES  
 DEPENDENCIA AUXILIAR: 152 Atención a la Mujer

ESTRUCTURA DEL INDICADOR

NOMBRE DEL INDICADOR: Porcentaje de mujeres y hombres capacitados en áreas productivas.  
 FÓRMULA DEL CÁLCULO: (Número de mujeres y hombres que recibieron capacitación para el trabajo / Total de mujeres y hombres asistentes a los cursos de capacitación para el trabajo impartidos por el municipio) \*100  
 INTERPRETACIÓN: Total de mujeres y hombres asistentes a los cursos de capacitación?n para el trabajo programados para el municipio  
 DIMENSIÓN QUE ATIENDE: Eficiencia FRECUENCIA DE MEDICIÓN: Trimestral  
 DESCRIPCIÓN DEL FACTOR DE COMPARACIÓN: Total de mujeres y hombres asistentes a los cursos de capacitación?n para el trabajo programados para el municipio  
 AMBITO GEOGRAFICO:  
 COBERTURA:  
 LINEA BASE 2022  
 Numero: NA 1.1

COMPORTAMIENTO DE LAS VARIABLES DURANTE EL TRIMESTRE: Enero-Marzo

VARIABLE	UNIDAD DE MEDIDA	OPERACION	META ANUAL	AVANCE TRIMESTRAL				AVANCE ACUMULADO			
				Programado	%	Alcanzado	%	Programado	%	Alcanzado	%
Número de mujeres y hombres que recibieron capacitación para el trabajo	Informe		0.00	1.00	0.00	1.00	100.00	0.00	0.00	0.00	0.00
Total de mujeres y hombres asistentes a los cursos de capacitación para el trabajo impartidos por el municipio	Informe		3.00	1.00	33.33	1.00	100.00	0.00	0.00	0.00	0.00

COMPORTAMIENTO DEL INDICADOR

DESCRIPCION DE LA META ANUAL


3 en el 2023

META ANUAL	TRIMESTRE: Enero-Marzo							
	AVANCE TRIMESTRAL				AVANCE ACUMULADO			
	Programado	Alcanzado	EF%	SEMAFORO	Programado	Alcanzado	EF%	SEMAFORO
100.00	100.00	100.00	100.00		0.00	0.00	0.00	

DESCRIPCIÓN DE RESULTADOS Y JUSTIFICACIÓN EN CASO DE VARIACIÓN SUPERIOR A ±10 % RESPECTO A LO PROGRAMADO

EVALUACION DEL INDICADOR

DEPENDENCIA GENERAL:  
DEPENDENCIA AUXILIAR:



V00 DIRECCION DE LAS MUJERES  
152 Atención a la Mujer  
Huehuetoca  
2022 - 2024  
DIRECCION DE DESARROLLO SOCIAL  
ELABORACION DE CIRCULAR  
LIC. ROCÍO ANABEL REYES BLANCAS



Huehuetoca  
2022 - 2024  
UNIDAD DE INVERSIÓN, PLANEACIÓN, COORDINACIÓN Y REGULATORIA  
C. VALENTÍN ALEJANDRO ORTIZ CRUZ

PbRm-08b FICHA TECNICA DE SEGUIMIENTO DE INDICADORES 2023 DE GESTIÓN O ESTRATEGICO

MUNICIPIO DE HUEHUETOCA

TIPO DE FICHA: OSFEM

**PILAR DE DESARROLLO / EJE TRANSVERSAL:** Eje transversal I: Igualdad de Género  
**TEMA DE DESARROLLO:** Cultura de igualdad y prevención de la violencia contra las mujeres  
**PROGRAMA PRESUPUESTARIO:** 02060805 Igualdad de trato y oportunidades para la mujer y el hombre  
**PROYECTO PRESUPUESTARIO:** 020608050101 Coordinación Institucional para la igualdad de género  
**OBJETIVO DEL PROGRAMA PRESUPUESTARIO:** Engloba los proyectos para promover en todos los ámbitos sociales la igualdad sustantiva desde una perspectiva de género como una condición necesaria para el desarrollo integral de la sociedad, en igualdad de condiciones, oportunidades, derechos y obligaciones.  
**DEPENDENCIA GENERAL:** V00 DIRECCION DE LAS MUJERES  
**DEPENDENCIA AUXILIAR:** 152 Atención a la Mujer

ESTRUCTURA DEL INDICADOR

**NOMBRE DEL INDICADOR:** Porcentaje de eventos en materia de género realizados.  
**FÓRMULA DEL CÁLCULO:** (Eventos en materia de género realizados / Eventos en materia de género programados) \*100  
**INTERPRETACIÓN:** Mide el porcentaje de la evaluación de solicitud de eventos  
**DIMENSIÓN QUE ATIENDE:** Eficiencia **FRECUENCIA DE MEDICIÓN:** Trimestral  
**DESCRIPCIÓN DEL FACTOR DE COMPARACIÓN:** Impacto en la población con eventos en materia de género que se realicen en el municipio  
**AMBITO GEOGRAFICO:**  
**COBERTURA:**  
**LÍNEA BASE:** 2022  
**Numero:** NA 3.1

COMPORTAMIENTO DE LAS VARIABLES DURANTE EL TRIMESTRE: Enero-Marzo

VARIABLE	UNIDAD DE MEDIDA	OPERACION	META ANUAL	AVANCE TRIMESTRAL				AVANCE ACUMULADO			
				Programado	%	Alcanzado	%	Programado	%	Alcanzado	%
Eventos en materia de género realizados	Informe		0.00	1.00	0.00	0.00	0.00	0.00	0.00	0.00	0.00
Eventos en materia de género programados	Informe		3.00	1.00	33.33	0.00	0.00	0.00	0.00	0.00	0.00

COMPORTAMIENTO DEL INDICADOR

DESCRIPCIÓN DE LA META ANUAL


3 en el 2023

META ANUAL	TRIMESTRE: Enero-Marzo							
	AVANCE TRIMESTRAL				AVANCE ACUMULADO			
	Programado	Alcanzado	EF%	SEMAFORO	Programado	Alcanzado	EF%	SEMAFORO
100.00	100.00	0.00	0.00		0.00	0.00	0.00	


DESCRIPCIÓN DE RESULTADOS Y JUSTIFICACIÓN EN CASO DE VARIACIÓN SUPERIOR A ± 10 % RESPECTO A LO PROGRAMADO

**DEPENDENCIA GENERAL:**  
**DEPENDENCIA AUXILIAR:**

V00 DIRECCION DE LAS MUJERES  
 152 Atención a la Mujer



EVALUACION DEL INDICADOR



PbRm-08b FICHA TECNICA DE SEGUIMIENTO DE INDICADORES 2023 DE GESTIÓN O ESTRATEGICO

MUNICIPIO DE HUEHUETOCA

TIPO DE FICHA: OSFEM

**PILAR DE DESARROLLO / EJE TRANSVERSAL:** Eje transversal I: Igualdad de Género  
**TEMA DE DESARROLLO:** Cultura de igualdad y prevención de la violencia contra las mujeres  
**PROGRAMA PRESUPUESTARIO:** 02060805 Igualdad de trato y oportunidades para la mujer y el hombre  
**PROYECTO PRESUPUESTARIO:** 020608050101 Coordinación Institucional para la igualdad de género  
**OBJETIVO DEL PROGRAMA PRESUPUESTARIO:** Engloba los proyectos para promover en todos los ámbitos sociales la igualdad sustantiva desde una perspectiva de género como una condición necesaria para el desarrollo integral de la sociedad, en igualdad de condiciones, oportunidades, derechos y obligaciones.  
**DEPENDENCIA GENERAL:** V00 DIRECCIÓN DE LAS MUJERES  
**DEPENDENCIA AUXILIAR:** 152 Atención a la Mujer

ESTRUCTURA DEL INDICADOR

**NOMBRE DEL INDICADOR:** Porcentaje de pláticas con perspectiva de género realizadas.  
**FÓRMULA DEL CÁLCULO:** (Pláticas con perspectiva de género realizadas/Pláticas con perspectiva de género programadas) \*100  
**INTERPRETACIÓN:** Nu?mero de mujeres y hombres asistentes en las pláticas programadas en el municipio de Huehuetoca  
**DIMENSIÓN QUE ATIENDE:** Eficiencia **FRECUENCIA DE MEDICIÓN:** Trimestral  
**DESCRIPCIÓN DEL FACTOR DE COMPARACIÓN:** Nu?mero de mujeres y hombres asistentes en las pláticas programadas en el municipio de Huehuetoca  
**AMBITO GEOGRAFICO:**  
**COBERTURA:**  
**LINEA BASE** 2022  
**Numero:** NA 3.2

COMPORTAMIENTO DE LAS VARIABLES DURANTE EL TRIMESTRE: Enero-Marzo

VARIABLE	UNIDAD DE MEDIDA	OPERACION	META ANUAL	AVANCE TRIMESTRAL				AVANCE ACUMULADO			
				Programado	%	Alcanzado	%	Programado	%	Alcanzado	%
Pláticas con perspectiva de género realizadas	Informe		0.00	1.00	0.00	0.00	0.00	0.00	0.00	0.00	0.00
Pláticas con perspectiva de género programadas	Informe		3.00	1.00	33.33	0.00	0.00	0.00	0.00	0.00	0.00

COMPORTAMIENTO DEL INDICADOR

DESCRIPCION DE LA META ANUAL

3 en el 2023

META ANUAL	TRIMESTRE: Enero-Marzo							
	AVANCE TRIMESTRAL				AVANCE ACUMULADO			
	Programado	Alcanzado	EF%	SEMAFORO	Programado	Alcanzado	EF%	SEMAFORO
100.00	100.00	0.00	0.00		0.00	0.00	0.00	

DESCRIPCIÓN DE RESULTADOS Y JUSTIFICACIÓN EN CASO DE VARIACIÓN SUPERIOR A ±10 % RESPECTO A LO PROGRAMADO

EVALUACION DEL INDICADOR

**DEPENDENCIA GENERAL:**  
**DEPENDENCIA AUXILIAR:**

V00 DIRECCIÓN DE LAS MUJERES  
 152 Atención a la Mujer



PbRm-08b FICHA TECNICA DE SEGUIMIENTO DE INDICADORES 2023 DE GESTIÓN O ESTRATEGICO

MUNICIPIO DE HUEHUETOCA

TIPO DE FICHA: OSFEM

PILAR DE DESARROLLO / EJE TRANSVERSAL: 1 Pilar 1: Social  
 TEMA DE DESARROLLO: Desarrollo humano incluyente, sin discriminación y libre de violencia  
 PROGRAMA PRESUPUESTARIO: 02060806 Oportunidades para los Jóvenes  
 PROYECTO PRESUPUESTARIO: 020608060102 Bienestar y orientación juvenil  
 OBJETIVO DEL PROGRAMA PRESUPUESTARIO: Contiene acciones que se orientan a brindar más y mejores oportunidades a los jóvenes que les permitan alcanzar su desarrollo físico - mental adecuado, que les permita incorporarse a la sociedad de manera productiva.  
 DEPENDENCIA GENERAL: I01 Desarrollo Social  
 DEPENDENCIA AUXILIAR: 143 Atención a la Juventud

ESTRUCTURA DEL INDICADOR

NOMBRE DEL INDICADOR: Porcentaje de actividades de orientación vocacional realizadas.  
 FÓRMULA DEL CÁLCULO: ((Actividades de orientación vocacional realizadas/Actividades de orientación vocacional programadas) \* 100  
 INTERPRETACIÓN: Actividades realizadas  
 DIMENSIÓN QUE ATIENDE: Eficiencia  
 FRECUENCIA DE MEDICIÓN: Trimestral  
 DESCRIPCIÓN DEL FACTOR DE COMPARACIÓN: Asistentes a las Actividades de orientación vocacional programadas en relación a la población juvenil del municipio  
 AMBITO GEOGRAFICO:  
 COBERTURA:  
 LINEA BASE 2022  
 Numero: NA 2.1

COMPORTAMIENTO DE LAS VARIABLES DURANTE EL TRIMESTRE: Enero-Marzo

VARIABLE	UNIDAD DE MEDIDA	OPERACION	META ANUAL	AVANCE TRIMESTRAL				AVANCE ACUMULADO			
				Programado	%	Alcanzado	%	Programado	%	Alcanzado	%
Actividades de orientación vocacional realizadas	Informe		0.00	1.00	0.00	0.00	0.00	0.00	0.00	0.00	0.00
Actividades de orientación vocacional programadas	Informe		3.00	1.00	33.33	0.00	0.00	0.00	0.00	0.00	0.00

COMPORTAMIENTO DEL INDICADOR

DESCRIPCION DE LA META ANUAL

3 en el 2023


META ANUAL	TRIMESTRE: Enero-Marzo							
	AVANCE TRIMESTRAL				AVANCE ACUMULADO			
	Programado	Alcanzado	EF%	SEMAFORO	Programado	Alcanzado	EF%	SEMAFORO
100.00	100.00	0.00	0.00		0.00	0.00	0.00	

DESCRIPCIÓN DE RESULTADOS Y JUSTIFICACIÓN EN CASO DE VARIACIÓN SUPERIOR A ± 10 % RESPECTO A LO PROGRAMADO


EVALUACION DEL INDICADOR

DEPENDENCIA GENERAL:  
DEPENDENCIA AUXILIAR:

I01 Desarrollo Social  
143 Atención a la Juventud



LIC. ROCIO ANABEL REYES BLANCAS



C. VALENTÍN ALEJANDRO ORTIZ CRUZ - CERCAÑO



PbRm-08b FICHA TECNICA DE SEGUIMIENTO DE INDICADORES 2023 DE GESTIÓN O ESTRATEGICO

MUNICIPIO DE HUEHUETOCA

TIPO DE FICHA: OSFEM

PILAR DE DESARROLLO / EJE TRANSVERSAL: 1 Pilar 1: Social  
 TEMA DE DESARROLLO: Desarrollo humano incluyente, sin discriminación y libre de violencia  
 PROGRAMA PRESUPUESTARIO: 02060806 Oportunidades para los Jóvenes  
 PROYECTO PRESUPUESTARIO: 020608060102 Bienestar y orientación juvenil  
 OBJETIVO DEL PROGRAMA PRESUPUESTARIO: Contiene acciones que se orientan a brindar más y mejores oportunidades a los jóvenes que les permitan alcanzar su desarrollo físico - mental adecuado, que les permita incorporarse a la sociedad de manera productiva.  
 DEPENDENCIA GENERAL: 101 Desarrollo Social  
 DEPENDENCIA AUXILIAR: 143 Atención a la Juventud

ESTRUCTURA DEL INDICADOR

NOMBRE DEL INDICADOR: Porcentaje de dictaminación de proyectos participantes en concursos.  
 FÓRMULA DEL CÁLCULO: (Proyectos participantes en concursos dictaminados / Proyectos participantes en concursos recibidos) \*100  
 INTERPRETACIÓN: Actividades realizadas  
 DIMENSIÓN QUE ATIENDE: Eficiencia  
 DESCRIPCIÓN DEL FACTOR DE COMPARACIÓN: Asistentes a las actividades de orientación vocacional programadas en relación a la población juvenil municipal  
 FRECUENCIA DE MEDICIÓN: Trimestral  
 AMBITO GEOGRAFICO:  
 COBERTURA:  
 LINEA BASE: 2022  
 Numero: NA 2.2

COMPORTAMIENTO DE LAS VARIABLES DURANTE EL TRIMESTRE: Enero-Marzo

VARIABLE	UNIDAD DE MEDIDA	OPERACION	META ANUAL	AVANCE TRIMESTRAL				AVANCE ACUMULADO			
				Programado	%	Alcanzado	%	Programado	%	Alcanzado	%
Proyectos participantes en concursos dictaminados	Informe		0.00	1.00	0.00	0.00	0.00	0.00	0.00	0.00	0.00
Proyectos participantes en concursos recibidos	Informe		3.00	1.00	33.33	1.00	100.00	0.00	0.00	0.00	0.00

COMPORTAMIENTO DEL INDICADOR

DESCRIPCION DE LA META ANUAL


3 en el 2023

META ANUAL	TRIMESTRE: Enero-Marzo							
	AVANCE TRIMESTRAL				AVANCE ACUMULADO			
	Programado	Alcanzado	EF%	SEMAFORO	Programado	Alcanzado	EF%	SEMAFORO
100.00	100.00	0.00	0.00		0.00	0.00	0.00	

DESCRIPCIÓN DE RESULTADOS Y JUSTIFICACIÓN EN CASO DE VARIACIÓN SUPERIOR A ± 10 % RESPECTO A LO PROGRAMADO

EVALUACION DEL INDICADOR

DEPENDENCIA GENERAL: 101 Desarrollo Social  
 DEPENDENCIA AUXILIAR: 143 Atención a la Juventud



LIC. ROCIO ANABEL REYES BLANCAS



PbRm-08b FICHA TECNICA DE SEGUIMIENTO DE INDICADORES 2023 DE GESTIÓN O ESTRATEGICO

MUNICIPIO DE HUEHUETOCA

TIPO DE FICHA: OSFEM

**PILAR DE DESARROLLO / EJE TRANSVERSAL:** 1 Pilar 1: Social  
**TEMA DE DESARROLLO:** Desarrollo humano incluyente, sin discriminación y libre de violencia  
**PROGRAMA PRESUPUESTARIO:** 02060806 Oportunidades para los Jóvenes  
**PROYECTO PRESUPUESTARIO:** 02060806102 Bienestar y orientación juvenil  
**OBJETIVO DEL PROGRAMA PRESUPUESTARIO:** Contiene acciones que se orientan a brindar más y mejores oportunidades a los jóvenes que les permitan alcanzar su desarrollo físico - mental adecuado, que les permita incorporarse a la sociedad de manera productiva.  
**DEPENDENCIA GENERAL:** 101 Desarrollo Social  
**DEPENDENCIA AUXILIAR:** 143 Atención a la Juventud

ESTRUCTURA DEL INDICADOR

**NOMBRE DEL INDICADOR:** Porcentaje de jóvenes participantes en concursos beneficiados con estímulos.  
**FÓRMULA DEL CÁLCULO:** (Jóvenes participantes en concursos que reciben estímulos/Jóvenes participantes en concursos) \*100  
**INTERPRETACIÓN:** Mide el porcentaje de jóvenes participantes en concursos  
**DIMENSIÓN QUE ATIENDE:** Eficiencia  
**DESCRIPCIÓN DEL FACTOR DE COMPARACIÓN:** Jóvenes participantes en concursos que reciben estímulos en relación a la población juvenil del municipio  
**AMBITO GEOGRAFICO:**  
**COBERTURA:**  
**LINEA BASE:** 2022  
**Numero:** NA 2.3

FRECUENCIA DE MEDICIÓN: Trimestral

COMPORTAMIENTO DE LAS VARIABLES DURANTE EL TRIMESTRE: Enero-Marzo

VARIABLE	UNIDAD DE MEDIDA	OPERACION	META ANUAL	AVANCE TRIMESTRAL				AVANCE ACUMULADO			
				Programado	%	Alcanzado	%	Programado	%	Alcanzado	%
Jóvenes participantes en concursos que reciben estímulos	Informe		0.00	1.00	0.00	0.00	0.00	0.00	0.00	0.00	0.00
Jóvenes participantes en concursos	Informe		3.00	1.00	33.33	0.00	0.00	0.00	0.00	0.00	0.00

COMPORTAMIENTO DEL INDICADOR

DESCRIPCION DE LA META ANUAL


3 en el 2023

META ANUAL	TRIMESTRE: Enero-Marzo							
	AVANCE TRIMESTRAL				AVANCE ACUMULADO			
	Programado	Alcanzado	EF%	SEMAFORO	Programado	Alcanzado	EF%	SEMAFORO
100.00	100.00	0.00	0.00		0.00	0.00	0.00	

DESCRIPCIÓN DE RESULTADOS Y JUSTIFICACIÓN EN CASO DE VARIACIÓN SUPERIOR A ± 10 % RESPECTO A LO PROGRAMADO

EVALUACION DEL INDICADOR

**DEPENDENCIA GENERAL:** 101 Desarrollo Social  
**DEPENDENCIA AUXILIAR:** 143 Atención a la Juventud



LIC. ROCIO ANABEL REYES BLANCAS



PbRm-08b FICHA TECNICA DE SEGUIMIENTO DE INDICADORES 2023 DE GESTIÓN O ESTRATEGICO

MUNICIPIO DE HUEHUETOCA

TIPO DE FICHA: OSFEM

PILAR DE DESARROLLO / EJE TRANSVERSAL: 1 Pilar 1: Social  
 TEMA DE DESARROLLO: Desarrollo humano incluyente, sin discriminación y libre de violencia  
 PROGRAMA PRESUPUESTARIO: 02020201 Desarrollo comunitario  
 PROYECTO PRESUPUESTARIO: 0202020102 Apoyo a la comunidad  
 OBJETIVO DEL PROGRAMA PRESUPUESTARIO: Incluye proyectos cuyas acciones de coordinación para la concurrencia de los recursos en los programas de desarrollo social se orientan a la mejora de los distintos ámbitos de los municipios y los grupos sociales que en ellos habitan, en especial a los de mayor vulnerabilidad, y que tengan como propósito asegurar la reducción de la pobreza.  
 DEPENDENCIA GENERAL: C01 Regiduría I  
 DEPENDENCIA AUXILIAR: 100 Secretaría Particular

ESTRUCTURA DEL INDICADOR

NOMBRE DEL INDICADOR: Porcentaje de solicitudes de programas sociales atendidas.  
 FÓRMULA DEL CÁLCULO: (Solicitudes de programas sociales atendidas/Solicitudes de programas sociales en trámite)\*100  
 INTERPRETACIÓN: Mide el porcentaje de solicitudes de programas sociales atendidas  
 DIMENSIÓN QUE ATIENDE: Eficiencia  
 FRECUENCIA DE MEDICIÓN: Trimestral  
 DESCRIPCIÓN DEL FACTOR DE COMPARACIÓN: Gestiones sobre programas de desarrollo social en relación a la población del municipio  
 AMBITO GEOGRAFICO:  
 COBERTURA:  
 LINEA BASE 2022  
 Numero: NA 2.1

COMPORTAMIENTO DE LAS VARIABLES DURANTE EL TRIMESTRE: Enero-Marzo

VARIABLE	UNIDAD DE MEDIDA	OPERACION	META ANUAL	AVANCE TRIMESTRAL				AVANCE ACUMULADO			
				Programado	%	Alcanzado	%	Programado	%	Alcanzado	%
Solicitudes de programas sociales atendidas	Registro		0.00	260.00	0.00	2,150.00	860.00	0.00	0.00	0.00	0.00
Solicitudes de programas sociales en trámite	Registro		750.00	260.00	33.33	2,150.00	860.00	0.00	0.00	0.00	0.00

COMPORTAMIENTO DEL INDICADOR


DESCRIPCION DE LA META ANUAL

Lograr el 100% de porcentaje de solicitudes de programas sociales atendidas

META ANUAL	TRIMESTRE: Enero-Marzo							
	AVANCE TRIMESTRAL				AVANCE ACUMULADO			
	Programado	Alcanzado	EF%	SEMAFORO	Programado	Alcanzado	EF%	SEMAFORO
100.00	100.00	100.00	100.00	VERDE	0.00	0.00	0.00	VERDE

DESCRIPCIÓN DE RESULTADOS Y JUSTIFICACIÓN EN CASO DE VARIACIÓN SUPERIOR A ± 10 % RESPECTO A LO PROGRAMADO

DEPENDENCIA GENERAL: C01 Regiduría I  
 DEPENDENCIA AUXILIAR: 100 Secretaría Particular



LIC. ROCIO ANABEL REYES BLANCAS

EVALUACION DEL INDICADOR



G. VALENTÍN ALEJANDRO ORTIZ CRUZ  
 ESCANO

PbRm-08b FICHA TECNICA DE SEGUIMIENTO DE INDICADORES 2023 DE GESTIÓN O ESTRATEGICO

MUNICIPIO DE HUEHUETOCA

TIPO DE FICHA: OSFEM

PILAR DE DESARROLLO / EJE TRANSVERSAL: 3 Pilar 3: Territorial  
 TEMA DE DESARROLLO: Manejo sustentable y distribución del agua  
 PROGRAMA PRESUPUESTARIO: 02020301 Manejo eficiente y sustentable del agua  
 PROYECTO PRESUPUESTARIO: 020203010204 Cultura del agua 020203010205 Operación y mantenimiento de infraestructura hidráulica para el suministro de agua  
 OBJETIVO DEL PROGRAMA PRESUPUESTARIO: Engloba el conjunto de acciones encaminadas al desarrollo de proyectos que propicien en la población el cuidado y manejo eficiente del agua, procurando la conservación del vital líquido para otorgar este servicio con calidad.  
 DEPENDENCIA GENERAL: H01 AGUA POTABLE  
 DEPENDENCIA AUXILIAR: 156 Suministro de agua potable

ESTRUCTURA DEL INDICADOR

NOMBRE DEL INDICADOR: Porcentaje de supervisiones realizadas al funcionamiento de la infraestructura hidráulica de agua potable.  
 FÓRMULA DEL CÁLCULO: (Supervisiones realizadas al funcionamiento de la infraestructura hidráulica para el suministro de agua potable/Supervisiones programadas al funcionamiento de la infraestructura hidráulica para el suministro de agua potable )\*100  
 INTERPRETACIÓN: Proporcionar el mantenimiento a la infraestructura hidráulica para el suministro de agua potable a la población.  
 DIMENSIÓN QUE ATIENDE: Eficiencia FRECUENCIA DE MEDICIÓN: Trimestral  
 DESCRIPCIÓN DEL FACTOR DE COMPARACIÓN: Acción de mantenimiento  
 AMBITO GEOGRAFICO:  
 COBERTURA:  
 LINEA BASE 2022  
 Numero: NC 5

COMPORTAMIENTO DE LAS VARIABLES DURANTE EL TRIMESTRE: Enero-Marzo

VARIABLE	UNIDAD DE MEDIDA	OPERACION	META ANUAL	AVANCE TRIMESTRAL				AVANCE ACUMULADO			
				Programado	%	Alcanzado	%	Programado	%	Alcanzado	%
Supervisiones realizadas al funcionamiento de la infraestructura hidráulica para el suministro de agua potable	Accion		0.00	1.00	0.00	0.00	0.00	0.00	0.00	0.00	0.00
Supervisiones programadas al funcionamiento de la infraestructura hidráulica para el suministro de agua potable	Accion		4.00	1.00	25.00	0.00	0.00	0.00	0.00	0.00	0.00

COMPORTAMIENTO DEL INDICADOR

DESCRIPCION DE LA METAANUAL


4 en el 2023

META ANUAL	TRIMESTRE: Enero-Marzo							
	AVANCE TRIMESTRAL				AVANCE ACUMULADO			
	Programado	Alcanzado	EF%	SEMAFORO	Programado	Alcanzado	EF%	SEMAFORO
100.00	100.00	0.00	0.00	ROJO	0.00	0.00	0.00	ROJO

DESCRIPCIÓN DE RESULTADOS Y JUSTIFICACIÓN EN CASO DE VARIACIÓN SUPERIOR A ± 10 % RESPECTO A LO PROGRAMADO

EVALUACION DEL INDICADOR

DEPENDENCIA GENERAL: H01 AGUA POTABLE  
 DEPENDENCIA AUXILIAR: 156 Suministro de agua potable



ARQ. VALENTIN HERNANDEZ ANGELES



VALENTIN ANDRÉS ORTIZ CRUZ

PbRm-08b FICHA TECNICA DE SEGUIMIENTO DE INDICADORES 2023 DE GESTIÓN O ESTRATEGICO

MUNICIPIO DE HUEHUETOCA

TIPO DE FICHA: OSFEM

PILAR DE DESARROLLO / EJE TRANSVERSAL: 3 Pilar 3: Territorial  
 TEMA DE DESARROLLO: Manejo sustentable y distribución del agua  
 PROGRAMA PRESUPUESTARIO: 02020301 Manejo eficiente y sustentable del agua  
 PROYECTO PRESUPUESTARIO: 020203010204 Cultura del agua 020203010205 Operación y mantenimiento de infraestructura hidráulica para el suministro de agua  
 OBJETIVO DEL PROGRAMA PRESUPUESTARIO: Engloba el conjunto de acciones encaminadas al desarrollo de proyectos que propicien en la población el cuidado y manejo eficiente del agua, procurando la conservación del vital líquido para otorgar este servicio con calidad.  
 DEPENDENCIA GENERAL: H01 AGUA POTABLE  
 DEPENDENCIA AUXILIAR: 156 Suministro de agua potable

ESTRUCTURA DEL INDICADOR

NOMBRE DEL INDICADOR: Porcentaje de acciones encaminadas a la recarga de mantos acuíferos realizadas.  
 FÓRMULA DEL CÁLCULO: (Acciones encaminadas a la recarga de mantos acuíferos realizadas/Acciones para la recarga de mantos acuíferos programadas)\*100  
 INTERPRETACIÓN: NA  
 DIMENSIÓN QUE ATIENDE: Eficiencia FRECUENCIA DE MEDICIÓN: Trimestral  
 DESCRIPCIÓN DEL FACTOR DE COMPARACIÓN: NA  
 AMBITO GEOGRÁFICO:  
 COBERTURA:  
 LINEA BASE: 0  
 Numero: NC 6 No aplica

COMPORTAMIENTO DE LAS VARIABLES DURANTE EL TRIMESTRE: Enero-Marzo

VARIABLE	UNIDAD DE MEDIDA	OPERACION	META ANUAL	AVANCE TRIMESTRAL				AVANCE ACUMULADO				
				Programado	%	Alcanzado	%	Programado	%	Alcanzado	%	
Acciones encaminadas a la recarga de mantos acuíferos realizadas	NA	No sumable	0.00	0.00	0.00	0.00	0.00	0.00	0.00	0.00	0.00	0.00
Acciones para la recarga de mantos acuíferos programadas	NA	No sumable	0.00	0.00	0.00	0.00	0.00	0.00	0.00	0.00	0.00	0.00

COMPORTAMIENTO DEL INDICADOR

DESCRIPCIÓN DE LA META ANUAL


NA

META ANUAL	TRIMESTRE: Enero-Marzo							
	AVANCE TRIMESTRAL				AVANCE ACUMULADO			
	Programado	Alcanzado	EF%	SEMAFORO	Programado	Alcanzado	EF%	SEMAFORO
0.00	0.00	0.00	0.00		0.00	0.00	0.00	


DESCRIPCIÓN DE RESULTADOS Y JUSTIFICACIÓN EN CASO DE VARIACIÓN SUPERIOR A ± 10 % RESPECTO A LO PROGRAMADO

EVALUACION DEL INDICADOR

DEPENDENCIA GENERAL: H01 AGUA POTABLE  
 DEPENDENCIA AUXILIAR: 156 Suministro de agua potable



ARO. VALENTIN FERNANDEZ ANGELES



C. VALENTIN ALEJANDRO ORTIZ CRUZ

PbRm-08b FICHA TECNICA DE SEGUIMIENTO DE INDICADORES 2023 DE GESTIÓN O ESTRATEGICO

MUNICIPIO DE HUEHUETOCA

TIPO DE FICHA: OSFEM

PILAR DE DESARROLLO / EJE TRANSVERSAL: 3 Pilar 3: Territorial  
 TEMA DE DESARROLLO: Manejo sustentable y distribución del agua  
 PROGRAMA PRESUPUESTARIO: 02020301 Manejo eficiente y sustentable del agua  
 PROYECTO PRESUPUESTARIO: 020203010204 Cultura del agua 020203010205 Operación y mantenimiento de infraestructura hidraulica para el suministro de agua  
 OBJETIVO DEL PROGRAMA PRESUPUESTARIO: Engloba el conjunto de acciones encaminadas al desarrollo de proyectos que propicien en la población el cuidado y manejo eficiente del agua, procurando la conservación del vital líquido para otorgar este servicio con calidad.  
 DEPENDENCIA GENERAL: H01 AGUA POTABLE  
 DEPENDENCIA AUXILIAR: 156 Suministro de agua potable

ESTRUCTURA DEL INDICADOR

NOMBRE DEL INDICADOR: Porcentaje de conferencias, talleres, cursos y/o eventos en materia de cultura del agua realizados.  
 FÓRMULA DEL CÁLCULO:  $(\text{Numero de conferencias, talleres, cursos y/o eventos en materia de cultura del agua realizado} / \text{Total de conferencias, talleres, cursos y/o eventos programados}) * 100$   
 INTERPRETACIÓN: NA  
 DIMENSIÓN QUE ATIENDE: Eficiencia FRECUENCIA DE MEDICIÓN: Trimestral  
 DESCRIPCIÓN DEL FACTOR DE COMPARACIÓN: NA  
 AMBITO GEOGRAFICO:  
 COBERTURA:  
 LINEA BASE: 0  
 Numero: NC 7 No aplica

COMPORTAMIENTO DE LAS VARIABLES DURANTE EL TRIMESTRE: Enero-Marzo

VARIABLE	UNIDAD DE MEDIDA	OPERACION	META ANUAL	AVANCE TRIMESTRAL				AVANCE ACUMULADO			
				Programado	%	Alcanzado	%	Programado	%	Alcanzado	%
Numero de conferencias, talleres, cursos y/o eventos en materia de cultura del agua realizado	NA	No sumable	0.00	0.00	0.00	0.00	0.00	0.00	0.00	0.00	0.00
Total de conferencias, talleres, cursos y/o eventos programados	NA	No sumable	0.00	0.00	0.00	0.00	0.00	0.00	0.00	0.00	0.00

COMPORTAMIENTO DEL INDICADOR

DESCRIPCION DE LA META ANUAL


NA

META ANUAL	TRIMESTRE: Enero-Marzo							
	AVANCE TRIMESTRAL				AVANCE ACUMULADO			
	Programado	Alcanzado	EF%	SEMAFORO	Programado	Alcanzado	EF%	SEMAFORO
0.00	0.00	0.00	0.00		0.00	0.00	0.00	

DESCRIPCIÓN DE RESULTADOS Y JUSTIFICACIÓN EN CASO DE VARIACIÓN SUPERIOR A ± 10 % RESPECTO A LO PROGRAMADO

EVALUACION DEL INDICADOR

DEPENDENCIA GENERAL: H01 AGUA POTABLE  
 DEPENDENCIA AUXILIAR: 156 Suministro de agua potable



ARQ. VALENTIN HERNANDEZ ANGELES



CONSEJO MUNICIPAL DE GOBIERNO CERCANO

PbRm-08b FICHA TECNICA DE SEGUIMIENTO DE INDICADORES 2023 DE GESTIÓN O ESTRATEGICO

MUNICIPIO DE HUEHUETOCA

TIPO DE FICHA: OSFEM

PILAR DE DESARROLLO / EJE TRANSVERSAL: 3 Pilar 3: Territorial  
 TEMA DE DESARROLLO: Manejo sustentable y distribución del agua  
 PROGRAMA PRESUPUESTARIO: 02020301 Manejo eficiente y sustentable del agua  
 PROYECTO PRESUPUESTARIO: 020203010204 Cultura del agua 020203010205 Operación y mantenimiento de infraestructura hidráulica para el suministro de agua  
 OBJETIVO DEL PROGRAMA PRESUPUESTARIO: Engloba el conjunto de acciones encaminadas al desarrollo de proyectos que propicien en la población el cuidado y manejo eficiente del agua, procurando la conservación del vital líquido para otorgar este servicio con calidad.  
 DEPENDENCIA GENERAL: H01 AGUA POTABLE  
 DEPENDENCIA AUXILIAR: 156 Suministro de agua potable

ESTRUCTURA DEL INDICADOR

NOMBRE DEL INDICADOR: Porcentaje de obras de infraestructura hidráulica para el suministro de agua potable construidas.  
 FÓRMULA DEL CÁLCULO: (Obras de infraestructura hidráulica para el suministro de agua potable construidas/Obras de infraestructura hidráulica para el suministro de agua potable programadas)\*100  
 INTERPRETACIÓN: Mide el porcentaje en la construcción de obras de infraestructura hidráulica para el suministro de agua potable.  
 DIMENSIÓN QUE ATIENDE: Eficiencia FRECUENCIA DE MEDICIÓN: Mensual  
 DESCRIPCIÓN DEL FACTOR DE COMPARACIÓN: Obras  
 AMBITO GEOGRAFICO:  
 COBERTURA:  
 LINEA BASE 2022  
 Numero: NA 1.1

COMPORTAMIENTO DE LAS VARIABLES DURANTE EL TRIMESTRE: Enero-Marzo

VARIABLE	UNIDAD DE MEDIDA	OPERACION	META ANUAL	AVANCE TRIMESTRAL			AVANCE ACUMULADO				
				Programado	%	Alcanzado	%	Programado	%	Alcanzado	%
Obras de infraestructura hidráulica para el suministro de agua potable construidas	Obras	Sumable	6.00	1.00	12.50	0.00	0.00	1.00	12.50	0.00	0.00
Obras de infraestructura hidráulica para el suministro de agua potable programadas	Obras	Sumable	0.00	0.00	0.00	0.00	0.00	0.00	0.00	0.00	0.00

COMPORTAMIENTO DEL INDICADOR


DESCRIPCION DE LA METAANUAL

8 en el 2023

META ANUAL	TRIMESTRE: Enero-Marzo							
	AVANCE TRIMESTRAL				AVANCE ACUMULADO			
	Programado	Alcanzado	EF%	SEMAFORO	Programado	Alcanzado	EF%	SEMAFORO
0.00	0.00	0.00	0.00	ROJO	0.00	0.00	0.00	ROJO


DESCRIPCIÓN DE RESULTADOS Y JUSTIFICACIÓN EN CASO DE VARIACIÓN SUPERIOR A ±10 % RESPECTO A LO PROGRAMADO

DEPENDENCIA GENERAL: H01 AGUA POTABLE  
 DEPENDENCIA AUXILIAR: 156 Suministro de agua potable



ARQ. VALENTIN HERNANDEZ ANGELES

EVALUACION DEL INDICADOR



C. VALENTIN ALEJANDRO ORTIZ CRUZ

PbRm-08b FICHA TECNICA DE SEGUIMIENTO DE INDICADORES 2023 DE GESTIÓN O ESTRATEGICO

MUNICIPIO DE HUEHUETOCA

TIPO DE FICHA: OSFEM

PILAR DE DESARROLLO / EJE TRANSVERSAL: 3 Pilar 3: Territorial  
 TEMA DE DESARROLLO: Manejo sustentable y distribución del agua  
 PROGRAMA PRESUPUESTARIO: 02020301 Manejo eficiente y sustentable del agua  
 PROYECTO PRESUPUESTARIO: 020203010204 Cultura del agua 020203010205 Operación y mantenimiento de infraestructura hidráulica para el suministro de agua  
 OBJETIVO DEL PROGRAMA PRESUPUESTARIO: Engloba el conjunto de acciones encaminadas al desarrollo de proyectos que propicien en la población el cuidado y manejo eficiente del agua, procurando la conservación del vital líquido para otorgar este servicio con calidad.  
 DEPENDENCIA GENERAL: H01 AGUA POTABLE  
 DEPENDENCIA AUXILIAR: 156 Suministro de agua potable

ESTRUCTURA DEL INDICADOR

NOMBRE DEL INDICADOR: Porcentaje de equipamiento de obras de infraestructura hidráulica de agua potable.  
 FÓRMULA DEL CÁLCULO: (Obras de infraestructura hidráulica para el suministro de agua potable con equipamiento electromecánico realizadas/Obras de infraestructura hidráulica para el suministro de agua potable)\*100  
 INTERPRETACIÓN: Mide el porcentaje en la construcción de obras de infraestructura hidráulica para el suministro de agua potable.  
 DIMENSIÓN QUE ATIENDE: Eficiencia FRECUENCIA DE MEDICIÓN: Mensual  
 DESCRIPCIÓN DEL FACTOR DE COMPARACIÓN: Obras  
 AMBITO GEOGRAFICO:  
 COBERTURA:  
 LINEA BASE 2022  
 Numero: NA 1.2

COMPORTAMIENTO DE LAS VARIABLES DURANTE EL TRIMESTRE: Enero-Marzo

VARIABLE	UNIDAD DE MEDIDA	OPERACION	META ANUAL	AVANCE TRIMESTRAL				AVANCE ACUMULADO				
				Programado	%	Alcanzado	%	Programado	%	Alcanzado	%	
Obras de infraestructura hidráulica para el suministro de agua potable con equipamiento electromecánico realizadas	Obras		0.00	0.00	0.00	0.00	0.00	0.00	0.00	0.00	0.00	0.00
Obras de infraestructura hidráulica para el suministro de agua potable con equipamiento electromecánico programadas	Obras		1.00	0.00	0.00	0.00	0.00	0.00	0.00	0.00	0.00	0.00

COMPORTAMIENTO DEL INDICADOR


DESCRIPCION DE LA META ANUAL

8 en el 2023

META ANUAL	TRIMESTRE: Enero-Marzo							
	AVANCE TRIMESTRAL				AVANCE ACUMULADO			
	Programado	Alcanzado	EF%	SEMAFORO	Programado	Alcanzado	EF%	SEMAFORO
0.00	0.00	0.00	0.00	VERDE	0.00	0.00	0.00	VERDE


DESCRIPCIÓN DE RESULTADOS Y JUSTIFICACIÓN EN CASO DE VARIACIÓN SUPERIOR A ±10% RESPECTO A LO PROGRAMADO

DEPENDENCIA GENERAL: H01 AGUA POTABLE  
 DEPENDENCIA AUXILIAR: 156 Suministro de agua potable



ELABORADO POR:  
 ARQ. VALENTIN HERNANDEZ ANGELES

EVALUACION DEL INDICADOR



YUZUMILLA REGIS.  
 C. VALENTIN ALEJANDRO ORTIZ CRUZ  
 GOBIERNO CERCANO



PbRm-08b FICHA TECNICA DE SEGUIMIENTO DE INDICADORES 2023 DE GESTIÓN O ESTRATEGICO

MUNICIPIO DE HUEHUETOCA

TIPO DE FICHA: OSFEM

PILAR DE DESARROLLO / EJE TRANSVERSAL: 3 Pilar 3: Territorial  
 TEMA DE DESARROLLO: Manejo sustentable y distribución del agua  
 PROGRAMA PRESUPUESTARIO: 02020301 Manejo eficiente y sustentable del agua  
 PROYECTO PRESUPUESTARIO: 020203010204 Cultura del agua 020203010205 Operación y mantenimiento de infraestructura hidraulica para el suministro de agua  
 OBJETIVO DEL PROGRAMA PRESUPUESTARIO: Engloba el conjunto de acciones encaminadas al desarrollo de proyectos que propicien en la población el cuidado y manejo eficiente del agua, procurando la conservación del vital líquido para otorgar este servicio con calidad.  
 DEPENDENCIA GENERAL: H01 AGUA POTABLE  
 DEPENDENCIA AUXILIAR: 156 Suministro de agua potable

ESTRUCTURA DEL INDICADOR

NOMBRE DEL INDICADOR: Porcentaje en la electrificación de las obras de infraestructura de agua potable.  
 FÓRMULA DEL CÁLCULO: (Obras de infraestructura hidráulica para el suministro de agua potable electrificadas/Obras de infraestructura hidráulica para el suministro de agua potable para electrificación programadas)\*100  
 INTERPRETACIÓN: Mide el porcentaje en el equipamiento de las obras de infraestructura hidráulica para el suministro de agua potable.  
 DIMENSIÓN QUE ATIENDE: Eficiencia FRECUENCIA DE MEDICIÓN: Mensual  
 DESCRIPCIÓN DEL FACTOR DE COMPARACIÓN: Obras  
 AMBITO GEOGRAFICO:  
 COBERTURA:  
 LINEA BASE: 2022  
 Numero: NA 1.3

COMPORTAMIENTO DE LAS VARIABLES DURANTE EL TRIMESTRE: Enero-Marzo

VARIABLE	UNIDAD DE MEDIDA	OPERACION	META ANUAL	AVANCE TRIMESTRAL				AVANCE ACUMULADO			
				Programado	%	Alcanzado	%	Programado	%	Alcanzado	%
Obras de infraestructura hidráulica para el suministro de agua potable electrificadas	Obras		0.00	1.00	0.00	0.00	0.00	0.00	0.00	0.00	0.00
Obras de infraestructura hidráulica para el suministro de agua potable para electrificación programadas	Obras		0.00	0.00	0.00	0.00	0.00	0.00	0.00	0.00	0.00

COMPORTAMIENTO DEL INDICADOR


DESCRIPCION DE LA META ANUAL

1 en el 2023

META ANUAL	TRIMESTRE: Enero-Marzo							
	AVANCE TRIMESTRAL				AVANCE ACUMULADO			
	Programado	Alcanzado	EF%	SEMAFORO	Programado	Alcanzado	EF%	SEMAFORO
0.00	0.00	0.00	0.00	ROJO	0.00	0.00	0.00	ROJO


DESCRIPCIÓN DE RESULTADOS Y JUSTIFICACIÓN EN CASO DE VARIACIÓN SUPERIOR A ± 10 % RESPECTO A LO PROGRAMADO

DEPENDENCIA GENERAL: H01 AGUA POTABLE  
 DEPENDENCIA AUXILIAR: 156 Suministro de agua potable



ARQ. VALENTÍN HERNÁNDEZ ANGELES

EVALUACION DEL INDICADOR



VALENTÍN ALEJANDRO ORTIZ CRUZ

PbRm-08b FICHA TECNICA DE SEGUIMIENTO DE INDICADORES 2023 DE GESTIÓN O ESTRATEGICO

MUNICIPIO DE HUEHUETOCA

TIPO DE FICHA: OSFEM

**PILAR DE DESARROLLO / EJE TRANSVERSAL:** 3 Pilar 3: Territorial  
**TEMA DE DESARROLLO:** Manejo sustentable y distribución del agua  
**PROGRAMA PRESUPUESTARIO:** 02020301 Manejo eficiente y sustentable del agua  
**PROYECTO PRESUPUESTARIO:** 020203010204 Cultura del agua 020203010205 Operación y mantenimiento de infraestructura hidráulica para el suministro de agua  
**OBJETIVO DEL PROGRAMA PRESUPUESTARIO:** Engloba el conjunto de acciones encaminadas al desarrollo de proyectos que propicien en la población el cuidado y manejo eficiente del agua, procurando la conservación del vital líquido para otorgar este servicio con calidad.  
**DEPENDENCIA GENERAL:** H01 AGUA POTABLE  
**DEPENDENCIA AUXILIAR:** 156 Suministro de agua potable

**ESTRUCTURA DEL INDICADOR**

**NOMBRE DEL INDICADOR:** Porcentaje en el cumplimiento de los procesos administrativos para la conclusión de las obras de infraestructura hidráulica para el suministro de agua potable.  
**FÓRMULA DEL CÁLCULO:**  $(\text{Procesos administrativos para la conclusión de las obras de infraestructura hidráulica para el suministro de agua potable cumplidos} / \text{Procesos administrativos para la conclusión de las obras de infraestructura hidráulica para el suministro de agua potable programados}) * 100$   
**INTERPRETACIÓN:** Mide el porcentaje en el cumplimiento de los procesos administrativos para la conclusión de las obras de infraestructura hidráulica para el suministro de agua potable.  
**DIMENSIÓN QUE ATIENDE:** Eficiencia **FRECUENCIA DE MEDICIÓN:** Mensual  
**DESCRIPCIÓN DEL FACTOR DE COMPARACIÓN:** Procesos  
**AMBITO GEOGRAFICO:**  
**COBERTURA:**  
**LINEA BASE:** 2022  
**Numero:** NA 1.4

**COMPORTAMIENTO DE LAS VARIABLES DURANTE EL TRIMESTRE: Enero-Marzo**

VARIABLE	UNIDAD DE MEDIDA	OPERACION	META ANUAL	AVANCE TRIMESTRAL				AVANCE ACUMULADO			
				Programado	%	Alcanzado	%	Programado	%	Alcanzado	%
Procesos administrativos para la conclusión de las obras de infraestructura hidráulica para el suministro de agua potable cumplidos	Proceso		0.00	1.00	0.00	0.00	0.00	0.00	0.00	0.00	0.00
Procesos administrativos para la conclusión de las obras de infraestructura hidráulica para el suministro de agua potable programados	Proceso		1.00	1.00	100.00	0.00	0.00	0.00	0.00	0.00	0.00

**COMPORTAMIENTO DEL INDICADOR**

**DESCRIPCION DE LA METAANUAL**



1 en el 2023

META ANUAL	TRIMESTRE: Enero-Marzo							
	AVANCE TRIMESTRAL				AVANCE ACUMULADO			
	Programado	Alcanzado	EF%	SEMAFORO	Programado	Alcanzado	EF%	SEMAFORO
100.00	100.00	0.00	0.00	ROJO	0.00	0.00	0.00	ROJO

DESCRIPCIÓN DE RESULTADOS Y JUSTIFICACIÓN EN CASO DE VARIACIÓN SUPERIOR A ± 10 % RESPECTO A LO PROGRAMADO

**EVALUACION DEL INDICADOR**

**DEPENDENCIA GENERAL:** H01 AGUA POTABLE  
**DEPENDENCIA AUXILIAR:** 156 Suministro de agua potable



PbRm-08b FICHA TECNICA DE SEGUIMIENTO DE INDICADORES 2023 DE GESTIÓN O ESTRATEGICO

MUNICIPIO DE HUEHUETOCA

TIPO DE FICHA: OSFEM

**PILAR DE DESARROLLO / EJE TRANSVERSAL:** 3 Pilar 3: Territorial  
**TEMA DE DESARROLLO:** Manejo sustentable y distribución del agua  
**PROGRAMA PRESUPUESTARIO:** 02020301 Manejo eficiente y sustentable del agua  
**PROYECTO PRESUPUESTARIO:** 020203010204 Cultura del agua 020203010205 Operación y mantenimiento de infraestructura hidráulica para el suministro de agua  
**OBJETIVO DEL PROGRAMA PRESUPUESTARIO:** Engloba el conjunto de acciones encaminadas al desarrollo de proyectos que propicien en la población el cuidado y manejo eficiente del agua, procurando la conservación del vital líquido para otorgar este servicio con calidad.  
**DEPENDENCIA GENERAL:** H01 AGUA POTABLE  
**DEPENDENCIA AUXILIAR:** 156 Suministro de agua potable

ESTRUCTURA DEL INDICADOR

**NOMBRE DEL INDICADOR:** Porcentaje de obras concluidas de infraestructura de agua potable entregadas.  
**FÓRMULA DEL CÁLCULO:** (Obras concluidas de infraestructura hidráulica para el suministro de agua potable entregadas/Obras concluidas de infraestructura hidráulica para el suministro de agua potable en proceso de entrega)\*100  
**INTERPRETACIÓN:** Mide el porcentaje en la entrega de las obras concluidas de infraestructura hidráulica para el suministro de agua potable.  
**DIMENSIÓN QUE ATIENDE:** Eficiencia **FRECUENCIA DE MEDICIÓN:** Mensual  
**DESCRIPCIÓN DEL FACTOR DE COMPARACIÓN:** Obras  
**AMBITO GEOGRAFICO:**  
**COBERTURA:**  
**LÍNEA BASE:** 2022  
**Numero:** NA 1.5

COMPORTAMIENTO DE LAS VARIABLES DURANTE EL TRIMESTRE: Enero-Marzo

VARIABLE	UNIDAD DE MEDIDA	OPERACION	META ANUAL	AVANCE TRIMESTRAL				AVANCE ACUMULADO			
				Programado	%	Alcanzado	%	Programado	%	Alcanzado	%
Obras concluidas de infraestructura hidráulica para el suministro de agua potable entregadas	Obras		0.00	1.00	0.00	0.00	0.00	0.00	0.00	0.00	0.00
Obras concluidas de infraestructura hidráulica para el suministro de agua potable en proceso de entrega	Obras		0.00	0.00	0.00	0.00	0.00	0.00	0.00	0.00	0.00

COMPORTAMIENTO DEL INDICADOR


DESCRIPCIÓN DE LA META ANUAL

8 en el 2023

META ANUAL	TRIMESTRE: Enero-Marzo							
	AVANCE TRIMESTRAL				AVANCE ACUMULADO			
	Programado	Alcanzado	EF%	SEMAFORO	Programado	Alcanzado	EF%	SEMAFORO
0.00	0.00	0.00	0.00	ROJO	0.00	0.00	0.00	ROJO


DESCRIPCIÓN DE RESULTADOS Y JUSTIFICACIÓN EN CASO DE VARIACIÓN SUPERIOR A ± 10 % RESPECTO A LO PROGRAMADO

**DEPENDENCIA GENERAL:** H01 AGUA POTABLE  
**DEPENDENCIA AUXILIAR:** 156 Suministro de agua potable



ARQ. VALENTIN HERNANDEZ ANGELES

EVALUACION DEL INDICADOR



VALENTIN ALEJANDRO ORTIZ CRUZATORIA

PbRm-08b FICHA TÉCNICA DE SEGUIMIENTO DE INDICADORES 2023 DE GESTIÓN O ESTRATEGICO

MUNICIPIO DE HUEHUETOCA

TIPO DE FIGHA: OSFEM

PILAR DE DESARROLLO / EJE TRANSVERSAL: 3 Pilar 3: Territorial  
 TEMA DE DESARROLLO: Manejo sustentable y distribución del agua  
 PROGRAMA PRESUPUESTARIO: 02020301 Manejo eficiente y sustentable del agua  
 PROYECTO PRESUPUESTARIO: 020203010204 Cultura del agua 020203010205 Operación y mantenimiento de infraestructura hidráulica para el suministro de agua  
 OBJETIVO DEL PROGRAMA PRESUPUESTARIO: Engloba el conjunto de acciones encaminadas al desarrollo de proyectos que propicien en la población el cuidado y manejo eficiente del agua, procurando la conservación del vital líquido para otorgar este servicio con calidad.  
 DEPENDENCIA GENERAL: H01 AGUA POTABLE  
 DEPENDENCIA AUXILIAR: 156 Suministro de agua potable

ESTRUCTURA DEL INDICADOR

NOMBRE DEL INDICADOR: Porcentaje de extracción del agua potable de las fuentes de abastecimiento.  
 FÓRMULA DEL CÁLCULO:  $(\text{Volúmenes de agua potable de las fuentes de abastecimiento extraídas} / \text{Volúmenes de agua potable de las fuentes de abastecimiento para extracción programadas}) * 100$   
 INTERPRETACIÓN: Mide el porcentaje en los volúmenes de extracción del agua potable de las fuentes de abastecimiento.  
 DIMENSIÓN QUE ATIENDE: Eficiencia FRECUENCIA DE MEDICIÓN: Mensual  
 DESCRIPCIÓN DEL FACTOR DE COMPARACIÓN: Metros cúbicos  
 AMBITO GEOGRAFICO:  
 COBERTURA:  
 LINEA BASE 2022  
 Numero: NA 2.1

COMPORTAMIENTO DE LAS VARIABLES DURANTE EL TRIMESTRE: Enero-Marzo

VARIABLE	UNIDAD DE MEDIDA	OPERACION	META ANUAL	AVANCE TRIMESTRAL				AVANCE ACUMULADO			
				Programado	%	Alcanzado	%	Programado	%	Alcanzado	%
Volúmenes de agua potable de las fuentes de abastecimiento extraídas	Metros cúbicos		0.00	1,705,000.00	0.00	0.00	0.00	0.00	0.00	0.00	0.00
Volúmenes de agua potable de las fuentes de abastecimiento para extracción programadas	Metros cúbicos		6,820,000.00	1,705,000.00	25.00	0.00	0.00	0.00	0.00	0.00	0.00

COMPORTAMIENTO DEL INDICADOR

DESCRIPCION DE LA META ANUAL

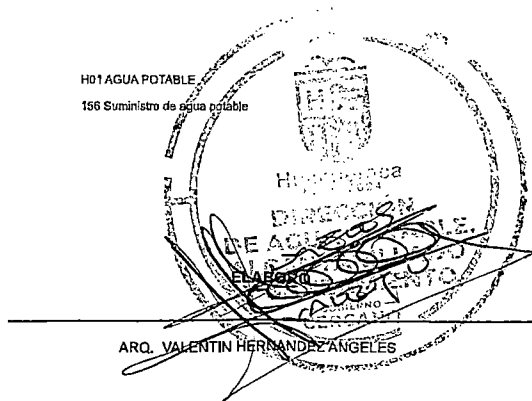
7002000 en el 2023

META ANUAL	TRIMESTRE: Enero-Marzo							
	AVANCE TRIMESTRAL				AVANCE ACUMULADO			
	Programado	Alcanzado	EF%	SEMAFORO	Programado	Alcanzado	EF%	SEMAFORO
100.00	100.00	0.00	0.00	ROJO	0.00	0.00	0.00	ROJO


DESCRIPCIÓN DE RESULTADOS Y JUSTIFICACIÓN EN CASO DE VARIACIÓN SUPERIOR A ± 10 % RESPECTO A LO PROGRAMADO

EVALUACION DEL INDICADOR

DEPENDENCIA GENERAL: H01 AGUA POTABLE  
 DEPENDENCIA AUXILIAR: 156 Suministro de agua potable



ARQ. VALENTIN HERRANDEZ ANGELES



C. VALENTIN ALEJANDRO ORTIZ CRUZ

PbRm-08b FICHA TECNICA DE SEGUIMIENTO DE INDICADORES 2023 DE GESTIÓN O ESTRATEGICO

MUNICIPIO DE HUEHUETOCA

TIPO DE FICHA: OSFEM

PILAR DE DESARROLLO / EJE TRANSVERSAL: 3 Pilar 3: Territorial  
 TEMA DE DESARROLLO: Manejo sustentable y distribución del agua  
 PROGRAMA PRESUPUESTARIO: 02020301 Manejo eficiente y sustentable del agua  
 PROYECTO PRESUPUESTARIO: 020203010204 Cultura del agua 020203010205 Operación y mantenimiento de infraestructura hidraulica para el suministro de agua  
 OBJETIVO DEL PROGRAMA PRESUPUESTARIO: Engloba el conjunto de acciones encaminadas al desarrollo de proyectos que propicien en la población el cuidado y manejo eficiente del agua, procurando la conservación del vital líquido para otorgar este servicio con calidad.  
 DEPENDENCIA GENERAL: H01 AGUA POTABLE  
 DEPENDENCIA AUXILIAR: 156 Suministro de agua potable

ESTRUCTURA DEL INDICADOR

NOMBRE DEL INDICADOR: Porcentaje de agua potable clorada para consumo de la población.  
 FÓRMULA DEL CÁLCULO:  $(\text{Volúmenes de agua potable para consumo de la población clorada} / \text{Volúmenes de agua potable para consumo de la población programada para cloración}) * 100$   
 INTERPRETACIÓN: Mide el porcentaje en los volúmenes de agua potable clorada para consumo de la población.  
 DIMENSIÓN QUE ATIENDE: Eficiencia FRECUENCIA DE MEDICIÓN: Mensual  
 DESCRIPCIÓN DEL FACTOR DE COMPARACIÓN: MT3  
 AMBITO GEOGRAFICO:  
 COBERTURA:  
 LINEA BASE 2022  
 Numero: NA 2.2

COMPORTAMIENTO DE LAS VARIABLES DURANTE EL TRIMESTRE: Enero-Marzo

VARIABLE	UNIDAD DE MEDIDA	OPERACION	META ANUAL	AVANCE TRIMESTRAL				AVANCE ACUMULADO			
				Programado	%	Alcanzado	%	Programado	%	Alcanzado	%
Volúmenes de agua potable para consumo de la población clorada	MT3		0.00	1,705,000.00	0.00	0.00	0.00	0.00	0.00	0.00	0.00
Volúmenes de agua potable para consumo de la población programada para cloración	MT3		6,820,000.00	1,705,000.00	25.00	0.00	0.00	0.00	0.00	0.00	0.00

COMPORTAMIENTO DEL INDICADOR

DESCRIPCION DE LA META ANUAL


7002000 en el 2023

META ANUAL	TRIMESTRE: Enero-Marzo							
	AVANCE TRIMESTRAL				AVANCE ACUMULADO			
	Programado	Alcanzado	EF%	SEMAFORO	Programado	Alcanzado	EF%	SEMAFORO
410.67	100.00	0.00	0.00	ROJO	0.00	0.00	0.00	ROJO

DESCRIPCIÓN DE RESULTADOS Y JUSTIFICACIÓN EN CASO DE VARIACIÓN SUPERIOR A ± 10 % RESPECTO A LO PROGRAMADO

EVALUACION DEL INDICADOR

DEPENDENCIA GENERAL: H01 AGUA POTABLE  
 DEPENDENCIA AUXILIAR: 156 Suministro de agua potable



PbRm-08b FICHA TECNICA DE SEGUIMIENTO DE INDICADORES 2023 DE GESTIÓN O ESTRATEGICO

MUNICIPIO DE HUEHUETOCA

TIPO DE FIGHA: OSFEM

PILAR DE DESARROLLO / EJE TRANSVERSAL: 3 Pilar 3: Territorial  
 TEMA DE DESARROLLO: Manejo sustentable y distribución del agua  
 PROGRAMA PRESUPUESTARIO: 02020301 Manejo eficiente y sustentable del agua  
 PROYECTO PRESUPUESTARIO: 020203010204 Cultura del agua 020203010205 Operación y mantenimiento de infraestructura hidráulica para el suministro de agua  
 OBJETIVO DEL PROGRAMA PRESUPUESTARIO: Engloba el conjunto de acciones encaminadas al desarrollo de proyectos que propicien en la población el cuidado y manejo eficiente del agua, procurando la conservación del vital líquido para otorgar este servicio con calidad.  
 DEPENDENCIA GENERAL: H01 AGUA POTABLE  
 DEPENDENCIA AUXILIAR: 156 Suministro de agua potable

ESTRUCTURA DEL INDICADOR

NOMBRE DEL INDICADOR: Porcentaje de agua potable suministrada en bloque para consumo de la población.  
 FÓRMULA DEL CÁLCULO:  $(\text{Volúmenes de agua potable para consumo de la población suministrada en bloque} / \text{Volúmenes de agua potable para consumo de la población programada para suministro en bloque}) * 100$   
 INTERPRETACIÓN: Mide el porcentaje en los volúmenes de agua potable suministrada en bloque para consumo de la población.  
 DIMENSIÓN QUE ATIENDE: Eficiencia FRECUENCIA DE MEDICIÓN: Mensual  
 DESCRIPCIÓN DEL FACTOR DE COMPARACIÓN: Volúmenes  
 AMBITO GEOGRAFICO:  
 COBERTURA:  
 LINEA BASE: 2022  
 Numero: NA 2.3

COMPORTAMIENTO DE LAS VARIABLES DURANTE EL TRIMESTRE: Enero-Marzo

VARIABLE	UNIDAD DE MEDIDA	OPERACION	META ANUAL	AVANCE TRIMESTRAL				AVANCE ACUMULADO				
				Programado	%	Alcanzado	%	Programado	%	Alcanzado	%	
Volúmenes de agua potable para consumo de la población suministrada en bloque	Volumen		0.00	0.00	0.00	0.00	0.00	0.00	0.00	0.00	0.00	0.00
Volúmenes de agua potable para consumo de la población programada para suministro en bloque	Volumen		0.00	0.00	0.00	0.00	0.00	0.00	0.00	0.00	0.00	0.00

COMPORTAMIENTO DEL INDICADOR

DESCRIPCION DE LA META ANUAL


Verificar los volúmenes de agua potable suministrada en bloque para consumo de la población.

META ANUAL	TRIMESTRE: Enero-Marzo							
	AVANCE TRIMESTRAL				AVANCE ACUMULADO			
	Programado	Alcanzado	EF%	SEMAFORO	Programado	Alcanzado	EF%	SEMAFORO
0.00	0.00	0.00	0.00		0.00	0.00	0.00	

DESCRIPCIÓN DE RESULTADOS Y JUSTIFICACIÓN EN CASO DE VARIACIÓN SUPERIOR A ± 10 % RESPECTO A LO PROGRAMADO

EVALUACION DEL INDICADOR

DEPENDENCIA GENERAL: H01 AGUA POTABLE  
 DEPENDENCIA AUXILIAR: 156 Suministro de agua potable



ARQ. VALENTIN HERNANDEZ ANGELES



VALENTIN ALEJANDRO ORTIZ CRUZ

PbRm-08b FICHA TECNICA DE SEGUIMIENTO DE INDICADORES 2023 DE GESTIÓN O ESTRATEGICO

MUNICIPIO DE HUEHUETOCA

TIPO DE FICHA: OSFEM

PILAR DE DESARROLLO / EJE TRANSVERSAL: 3 Pilar 3: Territorial  
 TEMA DE DESARROLLO: Manejo sustentable y distribución del agua  
 PROGRAMA PRESUPUESTARIO: 02020301 Manejo eficiente y sustentable del agua  
 PROYECTO PRESUPUESTARIO: 020203010204 Cultura del agua 020203010205 Operación y mantenimiento de Infraestructura hidraulica para el suministro de agua  
 OBJETIVO DEL PROGRAMA PRESUPUESTARIO: Engloba el conjunto de acciones encaminadas al desarrollo de proyectos que propicien en la población el cuidado y manejo eficiente del agua, procurando la conservación del vital líquido para otorgar este servicio con calidad.  
 DEPENDENCIA GENERAL: H01 AGUA POTABLE  
 DEPENDENCIA AUXILIAR: 156 Suministro de agua potable

ESTRUCTURA DEL INDICADOR

NOMBRE DEL INDICADOR: Porcentaje de cumplimiento del programa de bombeo de agua potable.  
 FÓRMULA DEL CÁLCULO:  $(\text{Cumplimiento del Programa de bombeo de agua potable} / \text{Bombeo de agua potable programado}) * 100$   
 INTERPRETACIÓN: Mide el porcentaje en el programa de bombeo de agua potable.  
 DIMENSIÓN QUE ATIENDE: Eficiencia FRECUENCIA DE MEDICIÓN: Mensual  
 DESCRIPCIÓN DEL FACTOR DE COMPARACIÓN: MT3  
 AMBITO GEOGRAFICO:  
 COBERTURA:  
 LINEA BASE 2022  
 Numero: NA 3.1

COMPORTAMIENTO DE LAS VARIABLES DURANTE EL TRIMESTRE: Enero-Marzo

VARIABLE	UNIDAD DE MEDIDA	OPERACION	META ANUAL	AVANCE TRIMESTRAL				AVANCE ACUMULADO			
				Programado	%	Alcanzado	%	Programado	%	Alcanzado	%
Cumplimiento del Programa de bombeo de agua potable	MT3		0.00	1,705,500.00	0.00	0.00	0.00	0.00	0.00	0.00	0.00
Bombeo de agua potable programado	MT3		6,822,000.00	1,705,500.00	25.00	0.00	0.00	0.00	0.00	0.00	0.00

COMPORTAMIENTO DEL INDICADOR

DESCRIPCION DE LA META ANUAL


7002000 en el 2023

META ANUAL	TRIMESTRE: Enero-Marzo							
	AVANCE TRIMESTRAL				AVANCE ACUMULADO			
	Programado	Alcanzado	EF%	SEMAFORO	Programado	Alcanzado	EF%	SEMAFORO
100.00	100.00	0.00	0.00	ROJO	0.00	0.00	0.00	ROJO


DESCRIPCIÓN DE RESULTADOS Y JUSTIFICACIÓN EN CASO DE VARIACIÓN SUPERIOR A ± 10 % RESPECTO A LO PROGRAMADO

EVALUACION DEL INDICADOR

DEPENDENCIA GENERAL: H01 AGUA POTABLE  
 DEPENDENCIA AUXILIAR: 156 Suministro de agua potable



ARQ. VALENTIN HERNANDEZ ANGELES



C. VALENTIN ALEJANDRO ORTIZ CRUZ  
 CEACANO

PbRm-08b FICHA TECNICA DE SEGUIMIENTO DE INDICADORES 2023 DE GESTIÓN O ESTRATEGICO

MUNICIPIO DE HUEHUETOCA

TIPO DE FICHA: OSFEM

PILAR DE DESARROLLO / EJE TRANSVERSAL: 3 Pilar 3: Territorial  
 TEMA DE DESARROLLO: Manejo sustentable y distribución del agua  
 PROGRAMA PRESUPUESTARIO: 02020301 Manejo eficiente y sustentable del agua  
 PROYECTO PRESUPUESTARIO: 020203010204 Cultura del agua 020203010205 Operación y mantenimiento de infraestructura hidraulica para el suministro de agua  
 OBJETIVO DEL PROGRAMA PRESUPUESTARIO: Engloba el conjunto de acciones encaminadas al desarrollo de proyectos que propicien en la población el cuidado y manejo eficiente del agua, procurando la conservación del vital líquido para otorgar este servicio con calidad.  
 DEPENDENCIA GENERAL: H01 AGUA POTABLE  
 DEPENDENCIA AUXILIAR: 156 Suministro de agua potable

ESTRUCTURA DEL INDICADOR

NOMBRE DEL INDICADOR: Porcentaje de agua potable suministrada en pipas para consumo de la población.  
 FÓRMULA DEL CÁLCULO: (Agua potable para consumo de la población suministrada en pipas/Agua potable para consumo de la población solicitada en pipas)\*100  
 INTERPRETACIÓN: Mide el porcentaje en el suministro de agua potable en pipas para consumo de la población.  
 DIMENSIÓN QUE ATIENDE: Eficiencia FRECUENCIA DE MEDICIÓN: Mensual  
 DESCRIPCIÓN DEL FACTOR DE COMPARACIÓN: Pipa  
 AMBITO GEOGRAFICO:  
 COBERTURA:  
 LINEA BASE 2023  
 Numero: NA 3.2

COMPORTAMIENTO DE LAS VARIABLES DURANTE EL TRIMESTRE: Enero-Marzo

VARIABLE	UNIDAD DE MEDIDA	OPERACION	META ANUAL	AVANCE TRIMESTRAL				AVANCE ACUMULADO			
				Programado	%	Alcanzado	%	Programado	%	Alcanzado	%
Agua potable para consumo de la población suministrada en pipas	Pipa		0.00	2,225.00	0.00	0.00	0.00	0.00	0.00	0.00	0.00
Agua potable para consumo de la población solicitada en pipas	Pipa		6,800.00	225.00	3.26	0.00	0.00	0.00	0.00	0.00	0.00

COMPORTAMIENTO DEL INDICADOR

DESCRIPCION DE LA META ANUAL


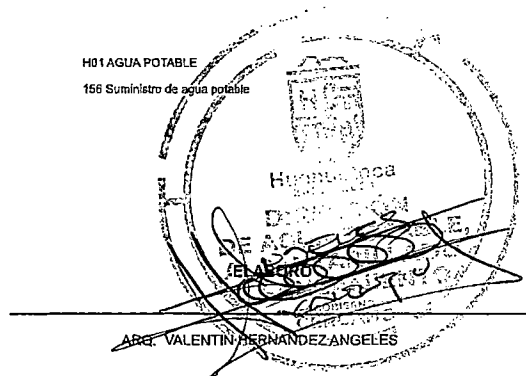
9000 en el 2023

META ANUAL	TRIMESTRE: Enero-Marzo							
	AVANCE TRIMESTRAL				AVANCE ACUMULADO			
	Programado	Alcanzado	EF%	SEMAFORO	Programado	Alcanzado	EF%	SEMAFORO
100.00	988.89	0.00	0.00	ROJO	0.00	0.00	0.00	ROJO

DESCRIPCIÓN DE RESULTADOS Y JUSTIFICACIÓN EN CASO DE VARIACIÓN SUPERIOR A ± 10 % RESPECTO A LO PROGRAMADO

EVALUACION DEL INDICADOR

DEPENDENCIA GENERAL: H01 AGUA POTABLE  
 DEPENDENCIA AUXILIAR: 156 Suministro de agua potable





PbRm-08b FICHA TECNICA DE SEGUIMIENTO DE INDICADORES 2023 DE GESTIÓN O ESTRATEGICO

MUNICIPIO DE HUEHUETOCA

TIPO DE FIGHA: OSFEM

PILAR DE DESARROLLO / EJE TRANSVERSAL: 3 Pilar 3: Territorial  
 TEMA DE DESARROLLO: Manejo sustentable y distribución del agua  
 PROGRAMA PRESUPUESTARIO: 02020301 Manejo eficiente y sustentable del agua  
 PROYECTO PRESUPUESTARIO: 020203010204 Cultura del agua 020203010205 Operación y mantenimiento de infraestructura hidraulica para el suministro de agua  
 OBJETIVO DEL PROGRAMA PRESUPUESTARIO: Engloba el conjunto de acciones encaminadas al desarrollo de proyectos que propicien en la población el cuidado y manejo eficiente del agua, procurando la conservación del vital líquido para otorgar este servicio con calidad.  
 DEPENDENCIA GENERAL: H01 AGUA POTABLE  
 DEPENDENCIA AUXILIAR: 156 Suministro de agua potable

ESTRUCTURA DEL INDICADOR

NOMBRE DEL INDICADOR: Porcentaje de agua potable suministrada por tandeo a la población.  
 FÓRMULA DEL CÁLCULO:  $(\text{Agua potable para consumo de la población suministrada por tandeo} / \text{Agua potable para consumo de la población}) * 100$   
 INTERPRETACIÓN: Mide el porcentaje en el suministro de agua potable por tandeo para consumo de la población.  
 DIMENSIÓN QUE ATIENDE: Eficiencia FRECUENCIA DE MEDICIÓN: Mensual  
 DESCRIPCIÓN DEL FACTOR DE COMPARACIÓN: MT3  
 AMBITO GEOGRAFICO:  
 COBERTURA:  
 LINEA BASE: 2022  
 Numero: NA 3.3

COMPORTAMIENTO DE LAS VARIABLES DURANTE EL TRIMESTRE: Enero-Marzo

VARIABLE	UNIDAD DE MEDIDA	OPERACION	META ANUAL	AVANCE TRIMESTRAL				AVANCE ACUMULADO			
				Programado	%	Alcanzado	%	Programado	%	Alcanzado	%
Agua potable para consumo de la población suministrada por tandeo	MT3		0.00	1,705,500.00	0.00	0.00	0.00	0.00	0.00	0.00	0.00
Agua potable para consumo de la población	MT3		6,822,000.00	1,705,500.00	25.00	0.00	0.00	0.00	0.00	0.00	0.00

COMPORTAMIENTO DEL INDICADOR

DESCRIPCION DE LA META ANUAL

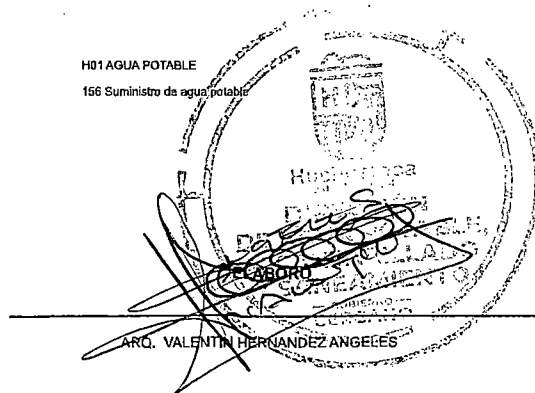
7002000 en el 2023

META ANUAL	TRIMESTRE: Enero-Marzo							
	AVANCE TRIMESTRAL				AVANCE ACUMULADO			
	Programado	Alcanzado	EF%	SEMAFORO	Programado	Alcanzado	EF%	SEMAFORO
100.00	100.00	0.00	0.00	ROJO	0.00	0.00	0.00	ROJO

DESCRIPCIÓN DE RESULTADOS Y JUSTIFICACIÓN EN CASO DE VARIACIÓN SUPERIOR A ±10 % RESPECTO A LO PROGRAMADO

EVALUACION DEL INDICADOR

DEPENDENCIA GENERAL: H01 AGUA POTABLE  
 DEPENDENCIA AUXILIAR: 156 Suministro de agua potable



ARQ. VALENTÍN HERNÁNDEZ ANGELES



LIC. VALENTÍN ALEJANDRO ORTIZ CRUZ

P6Rm-08b FICHA TECNICA DE SEGUIMIENTO DE INDICADORES 2023 DE GESTIÓN O ESTRATEGICO

MUNICIPIO DE HUEHUETOCA

TIPO DE FICHA: OSFEM

PILAR DE DESARROLLO / EJE TRANSVERSAL: 3 Pilar 3: Territorial  
 TEMA DE DESARROLLO: Manejo sustentable y distribución del agua  
 PROGRAMA PRESUPUESTARIO: 02020301 Manejo eficiente y sustentable del agua  
 PROYECTO PRESUPUESTARIO: 020203010204 Cultura del agua 020203010205 Operación y mantenimiento de infraestructura hidráulica para el suministro de agua  
 OBJETIVO DEL PROGRAMA PRESUPUESTARIO: Engloba el conjunto de acciones encaminadas al desarrollo de proyectos que propicien en la población el cuidado y manejo eficiente del agua, procurando la conservación del vital líquido para otorgar este servicio con calidad.  
 DEPENDENCIA GENERAL: H01 AGUA POTABLE  
 DEPENDENCIA AUXILIAR: 156 Suministro de agua potable

ESTRUCTURA DEL INDICADOR

NOMBRE DEL INDICADOR: Porcentaje de necesidades solventadas de mantenimiento infraestructura hidráulica.  
 FÓRMULA DEL CÁLCULO:  $(\text{Necesidades solventadas de mantenimiento a la infraestructura hidráulica para el suministro de agua potable} / \text{Necesidades identificadas de mantenimiento a la infraestructura hidráulica para el suministro de agua potable}) * 100$   
 INTERPRETACIÓN: NA  
 DIMENSIÓN QUE ATIENDE: Eficiencia FRECUENCIA DE MEDICIÓN: Mensual  
 DESCRIPCIÓN DEL FACTOR DE COMPARACIÓN: NA  
 AMBITO GEOGRAFICO:  
 COBERTURA:  
 LINEA BASE 0  
 Numero: NA 4.1 No aplica

COMPORTAMIENTO DE LAS VARIABLES DURANTE EL TRIMESTRE: Enero-Marzo

VARIABLE	UNIDAD DE MEDIDA	OPERACION	META ANUAL	AVANCE TRIMESTRAL				AVANCE ACUMULADO				
				Programado	%	Alcanzado	%	Programado	%	Alcanzado	%	
Necesidades solventadas de mantenimiento a la infraestructura hidráulica para el suministro de agua potable	NA	No sumable	0.00	0.00	0.00	0.00	0.00	0.00	0.00	0.00	0.00	0.00
Necesidades identificadas de mantenimiento a la infraestructura hidráulica para el suministro de agua potable	NA	No sumable	0.00	0.00	0.00	0.00	0.00	0.00	0.00	0.00	0.00	0.00

COMPORTAMIENTO DEL INDICADOR

DESCRIPCION DE LA METAANUAL

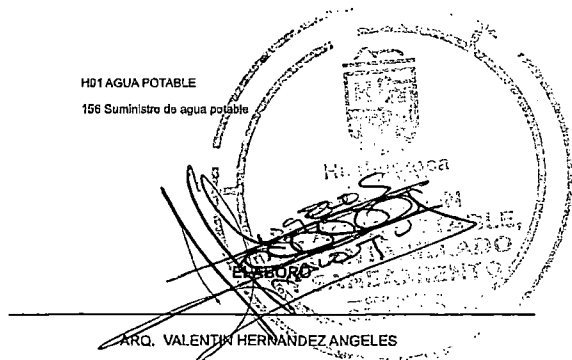
NA

META ANUAL	TRIMESTRE: Enero-Marzo							
	AVANCE TRIMESTRAL				AVANCE ACUMULADO			
	Programado	Alcanzado	EF%	SEMAFORO	Programado	Alcanzado	EF%	SEMAFORO
0.00	0.00	0.00	0.00		0.00	0.00	0.00	


DESCRIPCIÓN DE RESULTADOS Y JUSTIFICACIÓN EN CASO DE VARIACIÓN SUPERIOR A ± 10 % RESPECTO A LO PROGRAMADO

EVALUACION DEL INDICADOR

DEPENDENCIA GENERAL: H01 AGUA POTABLE  
 DEPENDENCIA AUXILIAR: 156 Suministro de agua potable



ARQ. VALENTIN HERNANDEZ ANGELES



VALENTIN ALEJANDRO ORTIZ CRUZ  
 CERCAÑO

PbRm-08b FICHA TECNICA DE SEGUIMIENTO DE INDICADORES 2023 DE GESTIÓN O ESTRATEGICO

MUNICIPIO DE HUEHUETOCA

TIPO DE FICHA: OSFEM

**PILAR DE DESARROLLO / EJE TRANSVERSAL:** 3 Pilar 3: Territorial  
**TEMA DE DESARROLLO:** Manejo sustentable y distribución del agua  
**PROGRAMA PRESUPUESTARIO:** 02020301 Manejo eficiente y sustentable del agua  
**PROYECTO PRESUPUESTARIO:** 020203010204 Cultura del agua 020203010205 Operación y mantenimiento de infraestructura hidráulica para el suministro de agua  
**OBJETIVO DEL PROGRAMA PRESUPUESTARIO:** Engloba el conjunto de acciones encaminadas al desarrollo de proyectos que propicien en la población el cuidado y manejo eficiente del agua, procurando la conservación del vital líquido para otorgar este servicio con calidad.  
**DEPENDENCIA GENERAL:** H01 AGUA POTABLE  
**DEPENDENCIA AUXILIAR:** 156 Suministro de agua potable

ESTRUCTURA DEL INDICADOR

**NOMBRE DEL INDICADOR:** Porcentaje de especificaciones técnicas cumplidas para el mantenimiento del equipo electromecánico.  
**FÓRMULA DEL CÁLCULO:** (Número de especificaciones técnicas cumplidas para el mantenimiento del equipo electromecánico/Total de las especificaciones técnicas requeridas para el mantenimiento del equipo electromecánico)\*100  
**INTERPRETACIÓN:** Mide el porcentaje en el cumplimiento de las especificaciones técnicas para el mantenimiento del equipo electromecánico.  
**DIMENSIÓN QUE ATIENDE:** Eficiencia **FRECUENCIA DE MEDICIÓN:** Mensual  
**DESCRIPCIÓN DEL FACTOR DE COMPARACIÓN:** Especificación técnica  
**AMBITO GEOGRAFICO:**  
**COBERTURA:**  
**LÍNEA BASE:** 2022  
**Numero:** NA 4.2

COMPORTAMIENTO DE LAS VARIABLES DURANTE EL TRIMESTRE: Enero-Marzo

VARIABLE	UNIDAD DE MEDIDA	OPERACION	META ANUAL	AVANCE TRIMESTRAL				AVANCE ACUMULADO				
				Programado	%	Alcanzado	%	Programado	%	Alcanzado	%	
Número de especificaciones técnicas cumplidas para el mantenimiento del equipo electromecánico	Servicio		0.00	0.00	0.00	0.00	0.00	0.00	0.00	0.00	0.00	0.00
Total de las especificaciones técnicas requeridas para el mantenimiento del equipo electromecánico	Verificación		48.00	12.00	25.00	0.00	0.00	0.00	0.00	0.00	0.00	0.00

COMPORTAMIENTO DEL INDICADOR

DESCRIPCION DE LA META ANUAL

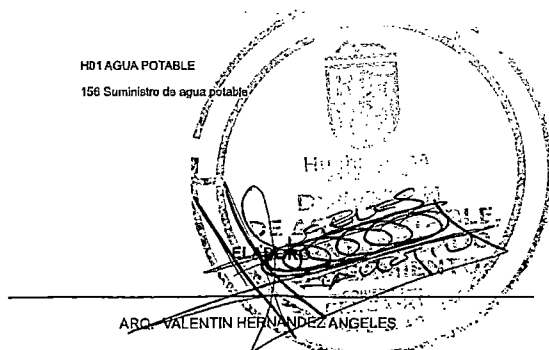
48 en el 2023

META ANUAL	TRIMESTRE: Enero-Marzo							
	AVANCE TRIMESTRAL				AVANCE ACUMULADO			
	Programado	Alcanzado	EF%	SEMAFORO	Programado	Alcanzado	EF%	SEMAFORO
0.00	0.00	0.00	0.00	ROJO	0.00	0.00	0.00	ROJO

DESCRIPCIÓN DE RESULTADOS Y JUSTIFICACIÓN EN CASO DE VARIACIÓN SUPERIOR A ± 10 % RESPECTO A LO PROGRAMADO

EVALUACION DEL INDICADOR

**DEPENDENCIA GENERAL:** H01 AGUA POTABLE  
**DEPENDENCIA AUXILIAR:** 156 Suministro de agua potable



ARQ. VALENTIN HERNANDEZ ANGELES



C. VALENTIN ALEJANDRO ORTIZ CRUZ  
CEPEANO

PbRm-08b FICHA TECNICA DE SEGUIMIENTO DE INDICADORES 2023 DE GESTIÓN O ESTRATEGICO

MUNICIPIO DE HUEHUETOCA

TIPO DE FICHA: OSFEM

PILAR DE DESARROLLO / EJE TRANSVERSAL: 3 Pilar 3: Territorial  
 TEMA DE DESARROLLO: Manejo sustentable y distribución del agua  
 PROGRAMA PRESUPUESTARIO: 02020301 Manejo eficiente y sustentable del agua  
 PROYECTO PRESUPUESTARIO: 020203010204 Cultura del agua 020203010205 Operación y mantenimiento de infraestructura hidráulica para el suministro de agua  
 OBJETIVO DEL PROGRAMA PRESUPUESTARIO: Engloba el conjunto de acciones encaminadas al desarrollo de proyectos que propicien en la población el cuidado y manejo eficiente del agua, procurando la conservación del vital líquido para otorgar este servicio con calidad.  
 DEPENDENCIA GENERAL: H01 AGUA POTABLE  
 DEPENDENCIA AUXILIAR: 156 Suministro de agua potable

ESTRUCTURA DEL INDICADOR

NOMBRE DEL INDICADOR: Porcentaje de supervisión a las líneas de conducción y distribución de agua potable.  
 FÓRMULA DEL CÁLCULO: (Líneas de conducción y distribución de agua potable supervisadas / Líneas de conducción y distribución de agua potable en proceso de supervisión) \* 100  
 INTERPRETACIÓN: Mide el porcentaje en la supervisión de las líneas de conducción y distribución de agua potable.  
 DIMENSIÓN QUE ATIENDE: Eficiencia FRECUENCIA DE MEDICIÓN: Mensual  
 DESCRIPCIÓN DEL FACTOR DE COMPARACIÓN: Línea de conducción  
 AMBITO GEOGRAFICO:  
 COBERTURA:  
 LINEA BASE 2022  
 Numero: NA 5.1

COMPORTAMIENTO DE LAS VARIABLES DURANTE EL TRIMESTRE: Enero-Marzo

VARIABLE	UNIDAD DE MEDIDA	OPERACION	META ANUAL	AVANCE TRIMESTRAL				AVANCE ACUMULADO			
				Programado	%	Alcanzado	%	Programado	%	Alcanzado	%
Líneas de conducción y distribución de agua potable supervisadas	Línea de conducción		0.00	20.00	0.00	0.00	0.00	0.00	0.00	0.00	0.00
Líneas de conducción y distribución de agua potable en proceso de supervisión	Línea de conducción		80.00	20.00	25.00	0.00	0.00	0.00	0.00	0.00	0.00

COMPORTAMIENTO DEL INDICADOR

DESCRIPCION DE LA META ANUAL

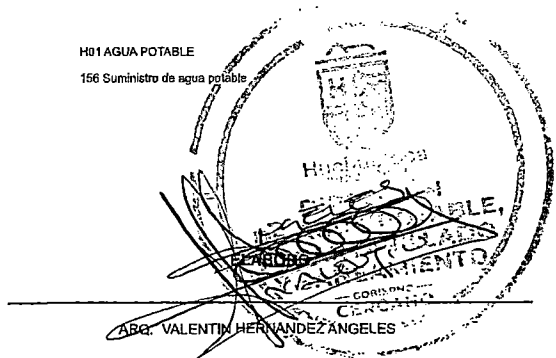
80 en el 2023

META ANUAL	TRIMESTRE: Enero-Marzo							
	AVANCE TRIMESTRAL				AVANCE ACUMULADO			
	Programado	Alcanzado	EF%	SEMAFORO	Programado	Alcanzado	EF%	SEMAFORO
100.00	100.00	0.00	0.00	ROJO	0.00	0.00	0.00	ROJO


DESCRIPCIÓN DE RESULTADOS Y JUSTIFICACIÓN EN CASO DE VARIACIÓN SUPERIOR A ± 10 % RESPECTO A LO PROGRAMADO

EVALUACION DEL INDICADOR

DEPENDENCIA GENERAL: H01 AGUA POTABLE  
 DEPENDENCIA AUXILIAR: 156 Suministro de agua potable



ABQ. VALENTIN HERNANDEZ ANGELES



C. VALENTIN ALEJANDRO ORTIZ CRUZ

PbRm-08b FICHA TECNICA DE SEGUIMIENTO DE INDICADORES 2023 DE GESTIÓN O ESTRATEGICO

MUNICIPIO DE HUEHUETOCA

TIPO DE FICHA: OSFEM

PILAR DE DESARROLLO / EJE TRANSVERSAL: 3 Pilar 3: Territorial  
 TEMA DE DESARROLLO: Manejo sustentable y distribución del agua  
 PROGRAMA PRESUPUESTARIO: 02020301 Manejo eficiente y sustentable del agua  
 PROYECTO PRESUPUESTARIO: 020203010204 Cultura del agua 020203010205 Operación y mantenimiento de infraestructura hidráulica para el suministro de agua  
 OBJETIVO DEL PROGRAMA PRESUPUESTARIO: Engloba el conjunto de acciones encaminadas al desarrollo de proyectos que propicien en la población el cuidado y manejo eficiente del agua, procurando la conservación del vital líquido para otorgar este servicio con calidad.  
 DEPENDENCIA GENERAL: H01 AGUA POTABLE  
 DEPENDENCIA AUXILIAR: 156 Suministro de agua potable

ESTRUCTURA DEL INDICADOR

NOMBRE DEL INDICADOR: Porcentaje de válvulas de control de conducción de agua potable verificadas.  
 FÓRMULA DEL CÁLCULO: (Válvulas de control de conducción de agua potable verificadas/Válvulas de control de conducción de agua potable programadas para verificación)\*100  
 INTERPRETACIÓN: Mide el porcentaje en la verificación de las válvulas de control de conducción de agua potable.  
 DIMENSIÓN QUE ATIENDE: Eficiencia FRECUENCIA DE MEDICIÓN: Mensual  
 DESCRIPCIÓN DEL FACTOR DE COMPARACIÓN: Válvulas  
 AMBITO GEOGRAFICO:  
 COBERTURA:  
 LINEA BASE 2022  
 Numero: NA 5.2

COMPORTAMIENTO DE LAS VARIABLES DURANTE EL TRIMESTRE: Enero-Marzo

VARIABLE	UNIDAD DE MEDIDA	OPERACION	META ANUAL	AVANCE TRIMESTRAL				AVANCE ACUMULADO			
				Programado	%	Alcanzado	%	Programado	%	Alcanzado	%
Válvulas de control de conducción de agua potable verificadas	Válvulas		0.00	80.00	0.00	0.00	0.00	0.00	0.00	0.00	0.00
Válvulas de control de conducción de agua potable programadas para verificación	Válvulas		240.00	60.00	25.00	0.00	0.00	0.00	0.00	0.00	0.00

COMPORTAMIENTO DEL INDICADOR

DESCRIPCION DE LA META ANUAL



240 en el 2023

META ANUAL	TRIMESTRE: Enero-Marzo							
	AVANCE TRIMESTRAL				AVANCE ACUMULADO			
	Programado	Alcanzado	EF%	SEMAFORO	Programado	Alcanzado	EF%	SEMAFORO
100.00	100.00	0.00	0.00	ROJO	0.00	0.00	0.00	ROJO

DESCRIPCIÓN DE RESULTADOS Y JUSTIFICACIÓN EN CASO DE VARIACIÓN SUPERIOR A ± 10 % RESPECTO A LO PROGRAMADO

EVALUACION DEL INDICADOR

DEPENDENCIA GENERAL: H01 AGUA POTABLE  
 DEPENDENCIA AUXILIAR: 156 Suministro de agua potable



**PbRm-08b FICHA TECNICA DE SEGUIMIENTO DE INDICADORES 2023 DE GESTIÓN O ESTRATEGICO**

**MUNICIPIO DE HUEHUETOCA**

TIPO DE FICHA: OSFEM

**PILAR DE DESARROLLO / EJE TRANSVERSAL:** II Eje transversal II: Gobierno Moderno, Capaz y Responsable

**TEMA DE DESARROLLO:** Finanzas públicas sanas

**PROGRAMA PRESUPUESTARIO:** 01050202 Fortalecimiento de los Ingresos

**PROYECTO PRESUPUESTARIO:** 010502020101 Captación y recaudación de ingresos

**OBJETIVO DEL PROGRAMA PRESUPUESTARIO:** Incluye acciones que permitan elevar la calidad, capacidad y equidad tributaria, con seguridad jurídica, transparencia y simplificación de trámites para el contribuyente, desarrollando un régimen fiscal que amplíe la base de contribuyentes e intensificando las acciones de control para el cumplimiento de las obligaciones tributarias que eviten la elusión y evasión fiscal.

**DEPENDENCIA GENERAL:** L00 TESORERIA

**DEPENDENCIA AUXILIAR:** 115 Ingresos

**ESTRUCTURA DEL INDICADOR**

**NOMBRE DEL INDICADOR:** Tasa de variación en los registros de los padrones de cobro.

**FÓRMULA DEL CÁLCULO:**  $((\text{Número de registros en los padrones del trimestre del año actual} / \text{Total de registros en los padrones del trimestre del año anterior}) - 1) * 100$

**INTERPRETACIÓN:** Indica la variación porcentual en el registro de los padrones de cobro

**DIMENSIÓN QUE ATIENDE:** Eficiencia

**FRECUENCIA DE MEDICIÓN:** Trimestral

**DESCRIPCIÓN DEL FACTOR DE COMPARACIÓN:** Reporte de cada uno de los Padrones

**AMBITO GEOGRAFICO:**

**COBERTURA:**

**LÍNEA BASE:** 2022

**Numero:** NA 2.1

**COMPORTAMIENTO DE LAS VARIABLES DURANTE EL TRIMESTRE: Enero-Marzo**

VARIABLE	UNIDAD DE MEDIDA	OPERACION	META ANUAL	AVANCE TRIMESTRAL				AVANCE ACUMULADO			
				Programado	%	Alcanzado	%	Programado	%	Alcanzado	%
Número de registros en los padrones del trimestre del año actual	Registros	Sumable	28.00	7.00	25.00	7.00	100.00	7.00	25.00	7.00	100.00
Total de registros en los padrones del trimestre del año anterior	Registros	Sumable	28.00	7.00	25.00	7.00	100.00	7.00	25.00	7.00	100.00

**COMPORTAMIENTO DEL INDICADOR**

**DESCRIPCION DE LA META ANUAL**


Registros efectuados en el Ejercicio 2023

META ANUAL	TRIMESTRE: Enero-Marzo							
	AVANCE TRIMESTRAL				AVANCE ACUMULADO			
	Programado	Alcanzado	EF%	SEMAFORO	Programado	Alcanzado	EF%	SEMAFORO
0.00	0.00	0.00	0.00	VERDE	0.00	0.00	0.00	VERDE

DESCRIPCIÓN DE RESULTADOS Y JUSTIFICACIÓN EN CASO DE VARIACIÓN SUPERIOR A ± 10 % RESPECTO A LO PROGRAMADO

**DEPENDENCIA GENERAL:** L00 TESORERIA

**DEPENDENCIA AUXILIAR:** 115 Ingresos



L.A. JUAN GUADALUPE RAMIREZ VAZQUEZ

**EVALUACION DEL INDICADOR**



PbRm-08b FICHA TECNICA DE SEGUIMIENTO DE INDICADORES 2023 DE GESTIÓN O ESTRATEGICO

MUNICIPIO DE HUEHUETOCA

TIPO DE FICHA: OSFEM

**PILAR DE DESARROLLO / EJE TRANSVERSAL:** II Eje transversal II: Gobierno Moderno, Capaz y Responsable  
**TEMA DE DESARROLLO:** Finanzas públicas sanas  
**PROGRAMA PRESUPUESTARIO:** 01050202 Fortalecimiento de los Ingresos  
**PROYECTO PRESUPUESTARIO:** 010502020101 Captación y recaudación de ingresos  
**OBJETIVO DEL PROGRAMA PRESUPUESTARIO:** Incluye acciones que permitan elevar la calidad, capacidad y equidad tributaria, con seguridad jurídica, transparencia y simplificación de trámites para el contribuyente, desarrollando un régimen fiscal que amplíe la base de contribuyentes e intensificando las acciones de control para el cumplimiento de las obligaciones tributarias que eviten la elusión y evasión fiscal.  
**DEPENDENCIA GENERAL:** L00 TESORERIA  
**DEPENDENCIA AUXILIAR:** 115 Ingresos

**ESTRUCTURA DEL INDICADOR**

**NOMBRE DEL INDICADOR:** Tasa de variación del número de contribuyentes detectados en situación fiscalizable.  
**FÓRMULA DEL CÁLCULO:**  $((\text{Número de contribuyentes detectados en situación fiscalizable del trimestre actual} / \text{Total de contribuyentes detectados en situación fiscalizable en trimestre anterior}) - 1) * 100$   
**INTERPRETACIÓN:** Indica el número de contribuyentes en situación fiscalizable ( Rezago )  
**DIMENSIÓN QUE ATIENDE:** Eficiencia FRECUENCIA DE MEDICIÓN: Trimestral  
**DESCRIPCIÓN DEL FACTOR DE COMPARACIÓN:** Detallar los Contribuyentes en Rezago  
**AMBITO GEOGRAFICO:**  
**COBERTURA:**  
**LINEA BASE:** 2022  
**Numero:** NA 2.2

**COMPORTAMIENTO DE LAS VARIABLES DURANTE EL TRIMESTRE: Enero-Marzo**

VARIABLE	UNIDAD DE MEDIDA	OPERACION	META ANUAL	AVANCE TRIMESTRAL				AVANCE ACUMULADO			
				Programado	%	Alcanzado	%	Programado	%	Alcanzado	%
Número de contribuyentes detectados en situación fiscalizable del trimestre actual	Registro	Sumable	24,000.00	6,000.00	25.00	11,659.00	194.32	6,000.00	25.00	11,659.00	194.32
Total de contribuyentes detectados en situación fiscalizable en trimestre anterior	Registro	Sumable	24,000.00	6,000.00	25.00	6,000.00	100.00	6,000.00	25.00	6,000.00	100.00

**COMPORTAMIENTO DEL INDICADOR**

**DESCRIPCION DE LA META ANUAL**


Detectar los Contribuyentes en Situación Fiscalizable

META ANUAL	TRIMESTRE: Enero-Marzo							
	AVANCE TRIMESTRAL				AVANCE ACUMULADO			
	Programado	Alcanzado	EF%	SEMAFORO	Programado	Alcanzado	EF%	SEMAFORO
0.00	0.00	94.32	0.00	VERDE	0.00	94.32	0.00	VERDE


DESCRIPCIÓN DE RESULTADOS Y JUSTIFICACIÓN EN CASO DE VARIACIÓN SUPERIOR A ± 10 % RESPECTO A LO PROGRAMADO

**EVALUACION DEL INDICADOR**

**DEPENDENCIA GENERAL:** L00 TESORERIA  
**DEPENDENCIA AUXILIAR:** 115 Ingresos



ELABORÓ:  
**L.A. JUAN GUADALUPE RAMIREZ VAZQUEZ**  
**SUB-TESORERIA DE INGRESOS**  
 GOBIERNO CERCANO



**C. VALENTÍN ALEJANDRO ORTIZ CRUZ**  
 UNIDAD DE INGRESOS, PLANEACIÓN Y PRESUPUESTACIÓN  
 GOBIERNO CERCANO

PbRm-08b FICHA TECNICA DE SEGUIMIENTO DE INDICADORES 2023 DE GESTIÓN O ESTRATEGICO

MUNICIPIO DE HUEHUETOCA

TIPO DE FICHA: OSFEM

PILAR DE DESARROLLO / EJE TRANSVERSAL: II Eje transversal II: Gobierno Moderno, Capaz y Responsable  
 TEMA DE DESARROLLO: Finanzas públicas sanas  
 PROGRAMA PRESUPUESTARIO: 01050202 Fortalecimiento de los Ingresos  
 PROYECTO PRESUPUESTARIO: 010502020101 Captación y recaudación de ingresos  
 OBJETIVO DEL PROGRAMA PRESUPUESTARIO: Incluye acciones que permitan elevar la calidad, capacidad y equidad tributaria, con seguridad jurídica, transparencia y simplificación de trámites para el contribuyente, desarrollando un régimen fiscal que amplíe la base de contribuyentes e intensificando las acciones de control para el cumplimiento de las obligaciones tributarias que eviten la elusión y evasión fiscal.  
 DEPENDENCIA GENERAL: L00 TESORERIA  
 DEPENDENCIA AUXILIAR: 115 Ingresos

ESTRUCTURA DEL INDICADOR

NOMBRE DEL INDICADOR: Porcentaje de invitaciones a pago a contribuyentes morosos, omisos y remisos detectados.  
 FÓRMULA DEL CÁLCULO:  $(\text{Número de invitaciones de pago a contribuyentes morosos, omisos y remisos entregadas} / \text{Total de invitaciones expedidas}) * 100$   
 INTERPRETACIÓN: Indica la variación porcentual de la notificación a contribuyentes morosos detectados  
 DIMENSIÓN QUE ATIENDE: Eficiencia  
 DESCRIPCIÓN DEL FACTOR DE COMPARACIÓN: Calendario de actividades  
 AMBITO GEOGRAFICO:  
 COBERTURA:  
 LINEA BASE: 2022  
 Numero: NA 2.3

FRECUENCIA DE MEDICIÓN: Trimestral

COMPORTAMIENTO DE LAS VARIABLES DURANTE EL TRIMESTRE: Enero-Marzo

VARIABLE	UNIDAD DE MEDIDA	OPERACION	META ANUAL	AVANCE TRIMESTRAL				AVANCE ACUMULADO			
				Programado	%	Alcanzado	%	Programado	%	Alcanzado	%
Número de invitaciones de pago a contribuyentes morosos, omisos y remisos entregadas	Notificaciones	Sumable	70,000.00	17,500.00	25.00	8,928.00	51.02	17,500.00	25.00	8,928.00	51.02
Total de invitaciones expedidas	Notificaciones	Sumable	70,000.00	17,500.00	25.00	17,500.00	100.00	17,500.00	25.00	17,500.00	100.00

COMPORTAMIENTO DEL INDICADOR

DESCRIPCIÓN DE LA META ANUAL


Entregar 70,000 cartas invitación

META ANUAL	TRIMESTRE: Enero-Marzo							
	AVANCE TRIMESTRAL				AVANCE ACUMULADO			
	Programado	Alcanzado	EF%	SEMAFORO	Programado	Alcanzado	EF%	SEMAFORO
100.00	100.00	51.02	51.02	AMARILLO	100.00	51.02	51.02	AMARILLO

DESCRIPCIÓN DE RESULTADOS Y JUSTIFICACIÓN EN CASO DE VARIACIÓN SUPERIOR A ± 10% RESPECTO A LO PROGRAMADO

EVALUACION DEL INDICADOR

DEPENDENCIA GENERAL: L00 TESORERIA  
 DEPENDENCIA AUXILIAR: 115 Ingresos





PbRm-08b FICHA TECNICA DE SEGUIMIENTO DE INDICADORES 2023 DE GESTIÓN O ESTRATEGICO

MUNICIPIO DE HUEHUETOCA

TIPO DE FICHA: OSFEM

PILAR DE DESARROLLO / EJE TRANSVERSAL: II Eje transversal II: Gobierno Moderno, Capaz y Responsable  
 TEMA DE DESARROLLO: Finanzas públicas sanas  
 PROGRAMA PRESUPUESTARIO: 01050202 Fortalecimiento de los Ingresos  
 PROYECTO PRESUPUESTARIO: 010502020101 Captación y recaudación de ingresos  
 OBJETIVO DEL PROGRAMA PRESUPUESTARIO: Incluye acciones que permitan elevar la calidad, capacidad y equidad tributaria, con seguridad jurídica, transparencia y simplificación de trámites para el contribuyente, desarrollando un régimen fiscal que amplíe la base de contribuyentes e intensificando las acciones de control para el cumplimiento de las obligaciones tributarias que eviten la elusión y evasión fiscal.  
 DEPENDENCIA GENERAL: L00 TESORERIA  
 DEPENDENCIA AUXILIAR: 115 Ingresos

ESTRUCTURA DEL INDICADOR

NOMBRE DEL INDICADOR: Porcentaje de créditos fiscales recuperados.  
 FÓRMULA DEL CÁLCULO:  $(\text{Número de créditos fiscales recuperados} / \text{Total de créditos fiscales determinados}) * 100$   
 INTERPRETACIÓN: Indica la variación porcentual en la recuperación de créditos fiscales  
 DIMENSIÓN QUE ATIENDE: Eficiencia  
 DESCRIPCIÓN DEL FACTOR DE COMPARACIÓN: Cartera de Créditos Fiscales  
 AMBITO GEOGRAFICO:  
 COBERTURA:  
 LINEA BASE 2022  
 Numero: NA 2.4

FRECUENCIA DE MEDICIÓN: Trimestral

COMPORTAMIENTO DE LAS VARIABLES DURANTE EL TRIMESTRE: Enero-Marzo

VARIABLE	UNIDAD DE MEDIDA	OPERACION	META ANUAL	AVANCE TRIMESTRAL				AVANCE ACUMULADO			
				Programado	%	Alcanzado	%	Programado	%	Alcanzado	%
Número de créditos fiscales recuperados	Credito fiscal	Sumable	2.00	1.00	50.00	1.00	100.00	1.00	50.00	1.00	100.00
Total de créditos fiscales determinados	Credito Fiscal	Sumable	2.00	1.00	50.00	1.00	100.00	1.00	50.00	1.00	100.00

COMPORTAMIENTO DEL INDICADOR

DESCRIPCION DE LA META ANUAL

Recuperación de 2 créditos fiscales durante el ejercicio Fiscal 2023.

META ANUAL	TRIMESTRE: Enero-Marzo							
	AVANCE TRIMESTRAL				AVANCE ACUMULADO			
	Programado	Alcanzado	EF%	SEMAFORO	Programado	Alcanzado	EF%	SEMAFORO
100.00	100.00	100.00	100.00	VERDE	100.00	100.00	100.00	VERDE


DESCRIPCIÓN DE RESULTADOS Y JUSTIFICACIÓN EN CASO DE VARIACIÓN SUPERIOR A ± 10 % RESPECTO A LO PROGRAMADO

EVALUACION DEL INDICADOR

DEPENDENCIA GENERAL: L00 TESORERIA  
 DEPENDENCIA AUXILIAR: 115 Ingresos



L.A. JUAN GUADALUPE RAMIREZ VAZQUEZ



C. VALENTÍN ALEJANDRO ORTIZ CRUZ

PbRm-08b FICHA TECNICA DE SEGUIMIENTO DE INDICADORES 2023 DE GESTIÓN O ESTRATEGICO

MUNICIPIO DE HUEHUETOCA

TIPO DE FICHA: OSFEM

PILAR DE DESARROLLO / EJE TRANSVERSAL: II Eje transversal II: Gobierno Moderno, Capaz y Responsable  
 TEMA DE DESARROLLO: Eficiencia y eficacia en el sector público  
 PROGRAMA PRESUPUESTARIO: 01030501 Asistencia Jurídica al Ejecutivo  
 PROYECTO PRESUPUESTARIO: 010305010105 Asesoría jurídica al ayuntamiento  
 OBJETIVO DEL PROGRAMA PRESUPUESTARIO: Comprende todas las acciones orientadas al fortalecimiento y mejora de los procedimientos regulatorios y conductos legales establecidos, que influyan directamente en la garantía jurídica del gobierno y la sociedad.  
 DEPENDENCIA GENERAL: B00 SINDICATURAS  
 DEPENDENCIA AUXILIAR: 100 Secretaría Particular

ESTRUCTURA DEL INDICADOR

NOMBRE DEL INDICADOR: Porcentaje de resoluciones jurídicas emitidas.  
 FÓRMULA DEL CÁLCULO:  $(\text{Resoluciones jurídicas emitidas} / \text{Total de asuntos jurídicos recibidos}) * 100$   
 INTERPRETACIÓN: Indica la variación porcentual de las resoluciones jurídicas emitidas.  
 DIMENSIÓN QUE ATIENDE: Eficiencia  
 DESCRIPCIÓN DEL FACTOR DE COMPARACIÓN: Bitácoras de registro  
 AMBITO GEOGRAFICO:  
 COBERTURA:  
 LINEA BASE: 2022  
 FRECUENCIA DE MEDICIÓN: Trimestral  
 Numero: NA 1.1

COMPORTAMIENTO DE LAS VARIABLES DURANTE EL TRIMESTRE: Enero-Marzo

VARIABLE	UNIDAD DE MEDIDA	OPERACION	META ANUAL	AVANCE TRIMESTRAL				AVANCE ACUMULADO			
				Programado	%	Alcanzado	%	Programado	%	Alcanzado	%
Resoluciones jurídicas emitidas	Resolución	Sumable	16.00	4.00	25.00	4.00	100.00	4.00	25.00	4.00	100.00
Total de asuntos jurídicos recibidos	Notificación	Sumable	16.00	4.00	25.00	4.00	100.00	4.00	25.00	4.00	100.00

COMPORTAMIENTO DEL INDICADOR

DESCRIPCIÓN DE LA META ANUAL


Dar seguimiento a las resoluciones jurídicas sujetas de derecho, conforme al marco jurídico, normativo y procedimental aplicable en la materia


META ANUAL	TRIMESTRE: Enero-Marzo							
	AVANCE TRIMESTRAL				AVANCE ACUMULADO			
	Programado	Alcanzado	EF%	SEMAFORO	Programado	Alcanzado	EF%	SEMAFORO
100.00	100.00	100.00	100.00	VERDE	100.00	100.00	100.00	VERDE


DESCRIPCIÓN DE RESULTADOS Y JUSTIFICACIÓN EN CASO DE VARIACIÓN SUPERIOR A ±10 % RESPECTO A LO PROGRAMADO  
 META ALCANZADA


EVALUACION DEL INDICADOR

DEPENDENCIA GENERAL: B00 SINDICATURAS  
 DEPENDENCIA AUXILIAR: 100 Secretaría Particular

ELABORÓ  
  
 LIC. EDUARDO MARQUEZ HERNANDEZ



  
 O. VALENTIN ALEJANDRO ORTIZ CRUZ  
 CERCAÑO



PbRm-08b FICHA TECNICA DE SEGUIMIENTO DE INDICADORES 2023 DE GESTIÓN O ESTRATEGICO

MUNICIPIO DE HUEHUETOGA

TIPO DE FICHA: OSFEM

PILAR DE DESARROLLO / EJE TRANSVERSAL: II Eje transversal II: Gobierno Moderno, Capaz y Responsable  
 TEMA DE DESARROLLO: Eficiencia y eficacia en el sector público  
 PROGRAMA PRESUPUESTARIO: 01030501 Asistencia Jurídica al Ejecutivo  
 PROYECTO PRESUPUESTARIO: 010305010105 Asesoría jurídica al ayuntamiento  
 OBJETIVO DEL PROGRAMA PRESUPUESTARIO: Comprende todas las acciones orientadas al fortalecimiento y mejora de los procedimientos regulatorios y conductos legales establecidos, que influyan directamente en la garantía jurídica del gobierno y la sociedad.  
 DEPENDENCIA GENERAL: B00 SINDICATURAS  
 DEPENDENCIA AUXILIAR: 100 Secretaría Particular

ESTRUCTURA DEL INDICADOR

NOMBRE DEL INDICADOR: Porcentaje de notificaciones jurídicas presentadas.  
 FÓRMULA DEL CÁLCULO:  $(\text{Notificaciones jurídicas presentadas} / \text{Notificaciones jurídicas programadas}) * 100$   
 INTERPRETACIÓN: Indica la variación porcentual de las notificaciones jurídicas sujetas de derecho  
 DIMENSIÓN QUE ATIENDE: Eficiencia  
 FRECUENCIA DE MEDICIÓN: Trimestral  
 DESCRIPCIÓN DEL FACTOR DE COMPARACIÓN: Bitácoras de registro  
 AMBITO GEOGRAFICO:  
 COBERTURA:  
 LINEA BASE: 2022  
 Numero: NA 1.2

COMPORTAMIENTO DE LAS VARIABLES DURANTE EL TRIMESTRE: Enero-Marzo

VARIABLE	UNIDAD DE MEDIDA	OPERACION	META ANUAL	AVANCE TRIMESTRAL				AVANCE ACUMULADO			
				Programado	%	Alcanzado	%	Programado	%	Alcanzado	%
Notificaciones jurídicas presentadas	Notificación	Sumable	16.00	4.00	25.00	4.00	100.00	4.00	25.00	4.00	100.00
Notificaciones jurídicas programadas	Notificación	Sumable	16.00	4.00	25.00	4.00	100.00	4.00	25.00	4.00	100.00

COMPORTAMIENTO DEL INDICADOR

DESCRIPCION DE LA META ANUAL


Dar seguimiento a las notificaciones jurídicas presentadas, conforme al marco jurídico, normativo y procedimental aplicable

META ANUAL	TRIMESTRE: Enero-Marzo							
	AVANCE TRIMESTRAL				AVANCE ACUMULADO			
	Programado	Alcanzado	EF%	SEMAFORO	Programado	Alcanzado	EF%	SEMAFORO
100.00	100.00	100.00	100.00	VERDE	100.00	100.00	100.00	VERDE

DESCRIPCIÓN DE RESULTADOS Y JUSTIFICACIÓN EN CASO DE VARIACIÓN SUPERIOR A ± 10 % RESPECTO A LO PROGRAMADO  
 META ALCANZADA

EVALUACION DEL INDICADOR

DEPENDENCIA GENERAL: B00 SINDICATURAS  
 DEPENDENCIA AUXILIAR: 100 Secretaría Particular



PbRm-08b FICHA TECNICA DE SEGUIMIENTO DE INDICADORES 2023 DE GESTIÓN O ESTRATEGICO

MUNICIPIO DE HUEHUETOCA

TIPO DE FICHA: OSFEM

PILAR DE DESARROLLO / EJE TRANSVERSAL: II Eje transversal II: Gobierno Moderno, Capaz y Responsable  
 TEMA DE DESARROLLO: Eficiencia y eficacia en el sector público  
 PROGRAMA PRESUPUESTARIO: 01030501 Asistencia Jurídica al Ejecutivo  
 PROYECTO PRESUPUESTARIO: 010305010105 Asesoría jurídica al ayuntamiento  
 OBJETIVO DEL PROGRAMA PRESUPUESTARIO: Comprende todas las acciones orientadas al fortalecimiento y mejora de los procedimientos regulatorios y conductos legales establecidos, que influyan directamente en la garantía jurídica del gobierno y la sociedad.  
 DEPENDENCIA GENERAL: B00 SINDICATURAS  
 DEPENDENCIA AUXILIAR: 100 Secretaría Particular

ESTRUCTURA DEL INDICADOR

NOMBRE DEL INDICADOR: Porcentaje de tramitación de asuntos jurídicos realizados.  
 FÓRMULA DEL CÁLCULO:  $(\text{Tramites de asuntos jurídicos realizados} / \text{Tramites de asuntos jurídicos programados}) * 100$   
 INTERPRETACIÓN: Indica la variación porcentual de las notificaciones jurídicas sujetas de derecho  
 DIMENSIÓN QUE ATIENDE: Eficiencia FRECUENCIA DE MEDICIÓN: Trimestral  
 DESCRIPCIÓN DEL FACTOR DE COMPARACIÓN: Registro administrativos, calendario de actividades  
 AMBITO GEOGRAFICO:  
 COBERTURA:  
 LINEA BASE 2022  
 Numero: NA 2.1

COMPORTAMIENTO DE LAS VARIABLES DURANTE EL TRIMESTRE: Enero-Marzo

VARIABLE	UNIDAD DE MEDIDA	OPERACION	META ANUAL	AVANCE TRIMESTRAL				AVANCE ACUMULADO			
				Programado	%	Alcanzado	%	Programado	%	Alcanzado	%
Tramites de asuntos jurídicos realizados	Trámite	Sumable	16.00	4.00	25.00	4.00	100.00	4.00	25.00	4.00	100.00
Tramites de asuntos jurídicos programados	Trámite	Sumable	16.00	4.00	25.00	4.00	100.00	4.00	25.00	4.00	100.00

COMPORTAMIENTO DEL INDICADOR

DESCRIPCION DE LA META ANUAL


Tramitación de asuntos jurídicos, en los tribunales competentes

META ANUAL	TRIMESTRE: Enero-Marzo							
	AVANCE TRIMESTRAL				AVANCE ACUMULADO			
	Programado	Alcanzado	EF%	SEMAFORO	Programado	Alcanzado	EF%	SEMAFORO
100.00	100.00	100.00	100.00	VERDE	100.00	100.00	100.00	VERDE


DESCRIPCIÓN DE RESULTADOS Y JUSTIFICACIÓN EN CASO DE VARIACIÓN SUPERIOR A ± 10 % RESPECTO A LO PROGRAMADO META ALCANZADA

EVALUACION DEL INDICADOR

DEPENDENCIA GENERAL: B00 SINDICATURAS  
 DEPENDENCIA AUXILIAR: 100 Secretaría Particular



ELABORÓ  
 LIC. EDUARDO MARQUEZ HERNANDEZ



UNIDAD DE INFORMACIÓN  
 PLANEACIÓN, PROGRAMACIÓN  
 Y MONITOREO  
 C. VALENTIN ALEJANDRO ORTIZ CRUZ

PbRm-08b FICHA TECNICA DE SEGUIMIENTO DE INDICADORES 2023 DE GESTIÓN O ESTRATEGICO

MUNICIPIO DE HUEHUETOCA

TIPO DE FICHA: OSFEM

PILAR DE DESARROLLO / EJE TRANSVERSAL: II Eje transversal II: Gobierno Moderno, Capaz y Responsable  
 TEMA DE DESARROLLO: Eficiencia y eficacia en el sector público  
 PROGRAMA PRESUPUESTARIO: 01030501 Asistencia Jurídica al Ejecutivo  
 PROYECTO PRESUPUESTARIO: 010305010105 Asesoría jurídica al ayuntamiento  
 OBJETIVO DEL PROGRAMA PRESUPUESTARIO: Comprende todas las acciones orientadas al fortalecimiento y mejora de los procedimientos regulatorios y conductos legales establecidos, que influyan directamente en la garantía jurídica del gobierno y la sociedad.  
 DEPENDENCIA GENERAL: B00 SINDICATURAS  
 DEPENDENCIA AUXILIAR: 100 Secretaría Particular

ESTRUCTURA DEL INDICADOR

NOMBRE DEL INDICADOR: Porcentaje de asesorías de mediación y conciliación de diferendos entre las partes en conflicto.  
 FÓRMULA DEL CÁLCULO: (Asesorías de mediación y conciliación de diferendos entre las partes en conflicto realizadas/Asesorías de mediación y conciliación de diferendos entre las partes en conflicto programadas)\*100  
 INTERPRETACIÓN: Mide la variación porcentual en las asesorías de mediación y conciliación de diferendos entre las partes en conflicto  
 DIMENSIÓN QUE ATIENDE: Eficiencia FRECUENCIA DE MEDICIÓN: Trimestral  
 DESCRIPCIÓN DEL FACTOR DE COMPARACIÓN: Bitácoras de registro y seguimiento  
 AMBITO GEOGRAFICO:  
 COBERTURA:  
 LINEA BASE 2022  
 Numero: NA 2.2

COMPORTAMIENTO DE LAS VARIABLES DURANTE EL TRIMESTRE: Enero-Marzo

VARIABLE	UNIDAD DE MEDIDA	OPERACION	META ANUAL	AVANCE TRIMESTRAL				AVANCE ACUMULADO			
				Programado	%	Alcanzado	%	Programado	%	Alcanzado	%
Asesorías de mediación y conciliación de diferendos entre las partes en conflicto realizadas	Asesoría	Sumable	100.00	25.00	25.00	25.00	100.00	25.00	25.00	25.00	100.00
Asesorías de mediación y conciliación de diferendos entre las partes en conflicto programadas	Asesoría	Sumable	100.00	25.00	25.00	25.00	100.00	25.00	25.00	25.00	100.00

COMPORTAMIENTO DEL INDICADOR

DESCRIPCION DE LA META ANUAL


Asesorías de mediación y conciliación de diferendos entre las partes en conflicto otorgadas.

META ANUAL	TRIMESTRE: Enero-Marzo							
	AVANCE TRIMESTRAL				AVANCE ACUMULADO			
	Programado	Alcanzado	EF%	SEMAFORO	Programado	Alcanzado	EF%	SEMAFORO
100.00	100.00	100.00	100.00	VERDE	100.00	100.00	100.00	VERDE


DESCRIPCIÓN DE RESULTADOS Y JUSTIFICACIÓN EN CASO DE VARIACIÓN SUPERIOR A ± 10 % RESPECTO A LO PROGRAMADO  
 META ALCANZADA

EVALUACION DEL INDICADOR

DEPENDENCIA GENERAL: B00 SINDICATURAS  
 DEPENDENCIA AUXILIAR: 100 Secretaría Particular



ELABORÓ  
 LIC. EDUARDO MARQUEZ HERNANDEZ



UNIDAD DE INFORMACIÓN,  
 PLANEACIÓN, PROGRAMACIÓN  
 Y MEJORA DE LA GESTIÓN  
 VALENTIN ALEJANDRO ORTIZ CRUZ

PbRm-08b FICHA TECNICA DE SEGUIMIENTO DE INDICADORES 2023 DE GESTIÓN O ESTRATEGICO

MUNICIPIO DE HUEHUETOCA

TIPO DE FICHA: OSFEM

PILAR DE DESARROLLO / EJE TRANSVERSAL: 3 Pilar 3: Territorial  
 TEMA DE DESARROLLO: Acción por el clima  
 PROGRAMA PRESUPUESTARIO: 02010101 Gestión integral de residuos sólidos  
 PROYECTO PRESUPUESTARIO: 0201010101 Manejo integral de residuos sólidos  
 OBJETIVO DEL PROGRAMA PRESUPUESTARIO: Conjunto articulado e interrelacionado de acciones, para el manejo integral de residuos sólidos, desde su generación hasta la disposición final, a fin de lograr beneficios ambientales, la optimización económica de su manejo y la aceptación social para la separación de los mismos, proporcionando una mejor calidad de vida de la población.  
 DEPENDENCIA GENERAL: G00 ECOLOGÍA  
 DEPENDENCIA AUXILIAR: 160 Prevención y Control Ambiental

ESTRUCTURA DEL INDICADOR

NOMBRE DEL INDICADOR: Porcentaje de rutas de recolección de desechos sólidos urbanos municipales realizadas.  
 FÓRMULA DEL CÁLCULO:  $(\text{Número de rutas de recolección de desechos sólidos realizadas} / \text{Números de rutas de recolección de desechos sólidos trazadas}) * 100$   
 INTERPRETACIÓN: Muestra de variación porcentual de desechos sólidos municipales.  
 DIMENSIÓN QUE ATIENDE: Eficiencia  
 FRECUENCIA DE MEDICIÓN: Mensual  
 DESCRIPCIÓN DEL FACTOR DE COMPARACIÓN: Mapas, rutas de recolección de residuos sólidos.  
 AMBITO GEOGRAFICO: Municipal  
 COBERTURA: Todo el Municipio.  
 LINEA BASE: 2022  
 Numero: NA 1.1

COMPORTAMIENTO DE LAS VARIABLES DURANTE EL TRIMESTRE: Enero-Marzo

VARIABLE	UNIDAD DE MEDIDA	OPERACION	META ANUAL	AVANCE TRIMESTRAL			AVANCE ACUMULADO				
				Programado	%	Alcanzado	%	Programado	%	Alcanzado	%
Número de rutas de recolección de desechos sólidos realizadas	Rutas		0.00	735.00	0.00	735.00	100.00	0.00	0.00	0.00	0.00
Números de rutas de recolección de desechos sólidos trazadas	Rutas		2,840.00	735.00	25.00	735.00	100.00	0.00	0.00	0.00	0.00

COMPORTAMIENTO DEL INDICADOR

DESCRIPCION DE LA META ANUAL

2840 en ej 2023



META ANUAL	TRIMESTRE: Enero-Marzo							
	AVANCE TRIMESTRAL				AVANCE ACUMULADO			
	Programado	Alcanzado	EF%	SEMAFORO	Programado	Alcanzado	EF%	SEMAFORO
100.00	100.00	100.00	100.00	VERDE	0.00	0.00	0.00	VERDE

DESCRIPCIÓN DE RESULTADOS Y JUSTIFICACIÓN EN CASO DE VARIACIÓN SUPERIOR A ±10 % RESPECTO A LO PROGRAMADO

EVALUACION DEL INDICADOR

DEPENDENCIA GENERAL:  
DEPENDENCIA AUXILIAR:

G00 ECOLOGÍA  
160 Prevención y Control Ambiental



PbRm-08b FICHA TECNICA DE SEGUIMIENTO DE INDICADORES 2023 DE GESTIÓN O ESTRATEGICO

MUNICIPIO DE HUEHUETOCA

TIPO DE FICHA: OSFEM

PILAR DE DESARROLLO / EJE TRANSVERSAL: 3 Pilar 3: Territorial  
 TEMA DE DESARROLLO: Acción por el clima  
 PROGRAMA PRESUPUESTARIO: 02010101 Gestión Integral de residuos sólidos  
 PROYECTO PRESUPUESTARIO: 0201010101 Manejo Integral de residuos sólidos  
 OBJETIVO DEL PROGRAMA PRESUPUESTARIO: Conjunto articulado e interrelacionado de acciones, para el manejo integral de residuos sólidos, desde su generación hasta la disposición final, a fin de lograr beneficios ambientales, la optimización económica de su manejo y la aceptación social para la separación de los mismos, proporcionando una mejor calidad de vida de la población.  
 DEPENDENCIA GENERAL: G00 ECOLOGÍA  
 DEPENDENCIA AUXILIAR: 160 Prevención y Control Ambiental

ESTRUCTURA DEL INDICADOR

NOMBRE DEL INDICADOR: Porcentaje de kilogramos de residuos sólidos urbanos municipales recibidos.  
 FÓRMULA DEL CÁLCULO: (Kilogramos de residuos sólidos urbanos municipales recibidos/kilogramos de residuos sólidos urbanos municipales estimados)\*100  
 INTERPRETACIÓN: Muestra de variación porcentual de desechos sólidos municipales.  
 DIMENSIÓN QUE ATIENDE: Eficiencia  
 DESCRIPCIÓN DEL FACTOR DE COMPARACIÓN: Boletas de control de entradas de residuos sólidos al sitio de disposición final,  
 AMBITO GEOGRAFICO: Municipal  
 COBERTURA: Todo el Municipio.  
 LINEA BASE: 2022

FRECUENCIA DE MEDICIÓN: Mensual

Numero: NA 2.1

COMPORTAMIENTO DE LAS VARIABLES DURANTE EL TRIMESTRE: Enero-Marzo

VARIABLE	UNIDAD DE MEDIDA	OPERACION	META ANUAL	AVANCE TRIMESTRAL				AVANCE ACUMULADO			
				Programado	%	Alcanzado	%	Programado	%	Alcanzado	%
Kilogramos de residuos sólidos urbanos municipales recibidos	Kg		0.00	13,750.00	0.00	13,750.00	100.00	0.00	0.00	0.00	0.00
kilogramos de residuos sólidos urbanos municipales estimados	Kg		55,000.00	13,750.00	25.00	13,750.00	100.00	0.00	0.00	0.00	0.00

COMPORTAMIENTO DEL INDICADOR

DESCRIPCION DE LA META ANUAL


55000 en el 2023

META ANUAL	TRIMESTRE: Enero-Marzo							
	AVANCE TRIMESTRAL				AVANCE ACUMULADO			
	Programado	Alcanzado	EF%	SEMAFORO	Programado	Alcanzado	EF%	SEMAFORO
100.00	100.00	100.00	100.00	VERDE	0.00	0.00	0.00	VERDE

DESCRIPCIÓN DE RESULTADOS Y JUSTIFICACIÓN EN CASO DE VARIACIÓN SUPERIOR A ±10 % RESPECTO A LO PROGRAMADO

EVALUACION DEL INDICADOR

DEPENDENCIA GENERAL: G00 ECOLOGÍA  
 DEPENDENCIA AUXILIAR: 160 Prevención y Control Ambiental



PbRm-08b FICHA TECNICA DE SEGUIMIENTO DE INDICADORES 2023 DE GESTIÓN O ESTRATEGICO

MUNICIPIO DE HUEHUETOCA

TIPO DE FICHA: OSFEM

PILAR DE DESARROLLO / EJE TRANSVERSAL: 3 Pilar 3: Territorial  
 TEMA DE DESARROLLO: Acción por el clima  
 PROGRAMA PRESUPUESTARIO: 02010101 Gestión Integral de residuos sólidos  
 PROYECTO PRESUPUESTARIO: 0201010101 Manejo Integral de residuos sólidos  
 OBJETIVO DEL PROGRAMA PRESUPUESTARIO: Conjunto articulado e interrelacionado de acciones, para el manejo integral de residuos sólidos, desde su generación hasta la disposición final, a fin de lograr beneficios ambientales, la optimización económica de su manejo y la aceptación social para la separación de los mismos, proporcionando una mejor calidad de vida de la población.  
 DEPENDENCIA GENERAL: G00 ECOLOGÍA  
 DEPENDENCIA AUXILIAR: 160 Prevención y Control Ambiental

ESTRUCTURA DEL INDICADOR

NOMBRE DEL INDICADOR: Porcentaje de barrido de los espacios públicos municipales realizados.  
 FÓRMULA DEL CÁLCULO:  $(\text{Barrido de los espacios públicos municipales realizados} / \text{Barrido de los espacios públicos municipales programados}) * 100$   
 INTERPRETACIÓN: Muestra la variación porcentual en la supervisión de la limpieza de los espacios públicos urbanos municipales  
 DIMENSIÓN QUE ATIENDE: Eficiencia  
 FRECUENCIA DE MEDICIÓN: Mensual  
 DESCRIPCIÓN DEL FACTOR DE COMPARACIÓN: Reportes de los resultados de la supervisión en el barrido de espacios públicos municipales.  
 AMBITO GEOGRAFICO: Municipal  
 COBERTURA: Todo el Municipio.  
 LINEA BASE: 2022  
 Numero: NA 3.1

COMPORTAMIENTO DE LAS VARIABLES DURANTE EL TRIMESTRE: Enero-Marzo

VARIABLE	UNIDAD DE MEDIDA	OPERACION	META ANUAL	AVANCE TRIMESTRAL				AVANCE ACUMULADO			
				Programado	%	Alcanzado	%	Programado	%	Alcanzado	%
Barrido de los espacios públicos municipales realizados	Supervision		0.00	80.00	0.00	80.00	100.00	0.00	0.00	0.00	0.00
Barrido de los espacios públicos municipales programados	Supervision		320.00	80.00	25.00	80.00	100.00	0.00	0.00	0.00	0.00

COMPORTAMIENTO DEL INDICADOR

DESCRIPCION DE LA META ANUAL

320 en el 2023

META ANUAL	TRIMESTRE: Enero-Marzo							
	AVANCE TRIMESTRAL				AVANCE ACUMULADO			
	Programado	Alcanzado	EF%	SEMAFORO	Programado	Alcanzado	EF%	SEMAFORO
100.00	100.00	100.00	100.00	VERDE	0.00	0.00	0.00	VERDE


DESCRIPCIÓN DE RESULTADOS Y JUSTIFICACIÓN EN CASO DE VARIACIÓN SUPERIOR A ± 10 % RESPECTO A LO PROGRAMADO

EVALUACION DEL INDICADOR

DEPENDENCIA GENERAL: G00 ECOLOGÍA  
 DEPENDENCIA AUXILIAR: 160 Prevención y Control Ambiental



GOBIERNO MUNICIPAL  
 HUEHUETOCA  
 DEPARTAMENTO DE SERVICIOS PÚBLICOS  
 PROF. JAVIER SALGADO SALCADO



GOBIERNO MUNICIPAL  
 HUEHUETOCA  
 DEPARTAMENTO DE PLANEACIÓN Y REGULACIÓN  
 C. VALENTÍN ALEJANDRO ORTIZ CRUZ  
 CERCAÑO



PbRm-08b FICHA TECNICA DE SEGUIMIENTO DE INDICADORES 2023 DE GESTIÓN O ESTRATEGICO

MUNICIPIO DE HUEHUETOCA

TIPO DE FICHA: OSFEM

PILAR DE DESARROLLO / EJE TRANSVERSAL: 2 Pilar 2: Económico  
 TEMA DE DESARROLLO: Infraestructura y modernización de los servicios comunales  
 PROGRAMA PRESUPUESTARIO: 02020601 Modernización de los servicios comunales  
 PROYECTO PRESUPUESTARIO: 020206010302 Coordinación para servicios de administración y mantenimiento de panteones  
 OBJETIVO DEL PROGRAMA PRESUPUESTARIO: Se refiere al conjunto de acciones que se llevan a cabo para la modernización y rehabilitación de plazas, jardines públicos, centros comerciales y demás infraestructura en donde se presten servicios comunales, contando con la participación de los diferentes niveles de gobierno incluyendo la iniciativa privada.  
 DEPENDENCIA GENERAL: H00 SERVICIOS PUBLICOS  
 DEPENDENCIA AUXILIAR: 145 Panteones

ESTRUCTURA DEL INDICADOR

NOMBRE DEL INDICADOR: Porcentaje de solicitudes atendidas para el mantenimiento de los panteones municipales.  
 FÓRMULA DEL CÁLCULO:  $(\text{Solicitudes de mantenimiento a los panteones municipales atendidas} / \text{Total de solicitudes presentadas para el mantenimiento a los panteones municipales}) * 100$   
 INTERPRETACIÓN: Programación a los centros de esparcimiento público municipal.  
 DIMENSIÓN QUE ATIENDE: Eficiencia  
 FRECUENCIA DE MEDICIÓN: Trimestral  
 DESCRIPCIÓN DEL FACTOR DE COMPARACIÓN: Comparativo pormenorizado del mantenimiento programado y autorizado a los centros de esparcimiento público municipal.  
 AMBITO GEOGRAFICO:  
 COBERTURA:  
 LINEA BASE: 2022  
 Numero: NA 2.1

COMPORTAMIENTO DE LAS VARIABLES DURANTE EL TRIMESTRE: Enero-Marzo

VARIABLE	UNIDAD DE MEDIDA	OPERACION	META ANUAL	AVANCE TRIMESTRAL				AVANCE ACUMULADO			
				Programado	%	Alcanzado	%	Programado	%	Alcanzado	%
Solicitudes de mantenimiento a los panteones municipales atendidas	Accion		0.00	45.00	0.00	45.00	100.00	0.00	0.00	0.00	0.00
Total de solicitudes presentadas para el mantenimiento a los panteones municipales	Accion		180.00	45.00	25.00	45.00	100.00	0.00	0.00	0.00	0.00

COMPORTAMIENTO DEL INDICADOR

DESCRIPCION DE LA META ANUAL


180 en el 2023

META ANUAL	TRIMESTRE: Enero-Marzo							
	AVANCE TRIMESTRAL				AVANCE ACUMULADO			
	Programado	Alcanzado	EF%	SEMAFORO	Programado	Alcanzado	EF%	SEMAFORO
100.00	100.00	100.00	100.00	VERDE	0.00	0.00	0.00	VERDE

DESCRIPCIÓN DE RESULTADOS Y JUSTIFICACIÓN EN CASO DE VARIACIÓN SUPERIOR A ± 10 % RESPECTO A LO PROGRAMADO

DEPENDENCIA GENERAL:  
DEPENDENCIA AUXILIAR:

H00 SERVICIOS PUBLICOS  
145 Panteones



PROF. JAVIER SALGADO SALGADO

EVALUACION DEL INDICADOR



PbRm-08b FICHA TECNICA DE SEGUIMIENTO DE INDICADORES 2023 DE GESTIÓN O ESTRATEGICO

MUNICIPIO DE HUEHUETOCA

TIPO DE FICHA: OSFEM

**PILAR DE DESARROLLO / EJE TRANSVERSAL:** II Eje transversal II: Gobierno Moderno, Capaz y Responsable  
**TEMA DE DESARROLLO:** Gestión para Resultados y evaluación del desempeño  
**PROGRAMA PRESUPUESTARIO:** 01050205 Planeación y presupuesto basado en resultados  
**PROYECTO PRESUPUESTARIO:** 010502050203 Registro, control contable - presupuestal y cuenta de la hacienda pública municipal  
**OBJETIVO DEL PROGRAMA PRESUPUESTARIO:** Incluye las acciones y procedimientos necesarios para desarrollar y fortalecer las fases para la planeación, programación, presupuestación, seguimiento y evaluación programático - presupuestal, considerando las fases del registro contable - presupuestal y el correspondiente proceso de rendición de cuentas, adicionalmente, incluye los procedimientos de planeación y evaluación de los planes de desar  
**DEPENDENCIA GENERAL:** L00 TESORERIA  
**DEPENDENCIA AUXILIAR:** 116 Egresos

ESTRUCTURA DEL INDICADOR

**NOMBRE DEL INDICADOR:** Porcentaje de asesorías brindadas en materia del Sistema de Evaluación del Desempeño Municipal.  
**FÓRMULA DEL CÁLCULO:** (Total de asesorías brindadas en materia del SED / Total de asesorías solicitadas en materia del SED) \*100  
**INTERPRETACIÓN:** SE LLEVA A CABO ASesorIAS A LAS DISTINTAS AREAS EN TEMA DEL SISTEMA DE EVALUACION MUNICIPAL  
**DIMENSIÓN QUE ATIENDE:** Eficiencia **FRECUENCIA DE MEDICIÓN:** Trimestral  
**DESCRIPCIÓN DEL FACTOR DE COMPARACIÓN:** REGISTRO ADMINISTRATIVO  
**AMBITO GEOGRAFICO:**  
**COBERTURA:**  
**LÍNEA BASE:** 2022  
**Numero:** NC 2

COMPORTAMIENTO DE LAS VARIABLES DURANTE EL TRIMESTRE: Enero-Marzo

VARIABLE	UNIDAD DE MEDIDA	OPERACION	META ANUAL	AVANCE TRIMESTRAL				AVANCE ACUMULADO			
				Programado	%	Alcanzado	%	Programado	%	Alcanzado	%
Total de asesorías brindadas en materia del SED	INFORME	Sumable	4.00	1.00	25.00	1.00	100.00	1.00	25.00	1.00	100.00
Total de asesorías solicitadas en materia del SED	INFORME	Sumable	4.00	1.00	25.00	1.00	100.00	1.00	25.00	1.00	100.00

COMPORTAMIENTO DEL INDICADOR

DESCRIPCION DE LA META ANUAL


4 EN EL 2023

META ANUAL	TRIMESTRE: Enero-Marzo							
	AVANCE TRIMESTRAL				AVANCE ACUMULADO			
	Programado	Alcanzado	EF%	SEMAFORO	Programado	Alcanzado	EF%	SEMAFORO
100.00	100.00	100.00	100.00	VERDE	100.00	100.00	100.00	VERDE

DESCRIPCIÓN DE RESULTADOS Y JUSTIFICACIÓN EN CASO DE VARIACIÓN SUPERIOR A ± 10 % RESPECTO A LO PROGRAMADO

EVALUACION DEL INDICADOR

**DEPENDENCIA GENERAL:** L00 TESORERIA  
**DEPENDENCIA AUXILIAR:** 116 Egresos



PbRm-08b FICHA TECNICA DE SEGUIMIENTO DE INDICADORES 2023 DE GESTIÓN O ESTRATEGICO

MUNICIPIO DE HUEHUETOCA

TIPO DE FICHA: OSFEM

PILAR DE DESARROLLO / EJE TRANSVERSAL: II Eje transversal II: Gobierno Moderno, Capaz y Responsable  
 TEMA DE DESARROLLO: Gestión para Resultados y evaluación del desempeño  
 PROGRAMA PRESUPUESTARIO: 01050205 Planeación y presupuesto basado en resultados  
 PROYECTO PRESUPUESTARIO: 010502050203 Registro, control contable - presupuestal y cuenta de la hacienda pública municipal  
 OBJETIVO DEL PROGRAMA PRESUPUESTARIO: Incluye las acciones y procedimientos necesarios para desarrollar y fortalecer las fases para la planeación, programación, presupuestación, seguimiento y evaluación programático - presupuestal, considerando las fases del registro contable - presupuestal y el correspondiente proceso de rendición de cuentas, adicionalmente, incluye los procedimientos de planeación y evaluación de los planes de desar  
 DEPENDENCIA GENERAL: L00 TESORERIA  
 DEPENDENCIA AUXILIAR: 116 Egresos

ESTRUCTURA DEL INDICADOR

NOMBRE DEL INDICADOR: Porcentaje de cumplimiento en la elaboración y publicación del PAE.  
 FÓRMULA DEL CÁLCULO: (Elaboración y publicación del PAE / Documento programado a elaborar y publicar) \*100  
 INTERPRETACIÓN: Elaboración y publicación del documento  
 DIMENSIÓN QUE ATIENDE: Eficiencia  
 DESCRIPCIÓN DEL FACTOR DE COMPARACIÓN: INFORME DE RESULTADOS  
 AMBITO GEOGRAFICO:  
 COBERTURA:  
 LINEA BASE: 2022  
 Numero: NC 3 No aplica

FRECUENCIA DE MEDICIÓN: Trimestral

COMPORTAMIENTO DE LAS VARIABLES DURANTE EL TRIMESTRE: Enero-Marzo

VARIABLE	UNIDAD DE MEDIDA	OPERACION	META ANUAL	AVANCE TRIMESTRAL				AVANCE ACUMULADO			
				Programado	%	Alcanzado	%	Programado	%	Alcanzado	%
Elaboración y publicación del PAE	ACCION		0.00	0.00	0.00	0.00	0.00	0.00	0.00	0.00	0.00
Documento programado a elaborar y publicar	ACCION		1.00	0.00	0.00	0.00	0.00	0.00	0.00	0.00	0.00

COMPORTAMIENTO DEL INDICADOR

DESCRIPCION DE LA META ANUAL



1 EN EL 2023

META ANUAL	TRIMESTRE: Enero-Marzo							
	AVANCE TRIMESTRAL				AVANCE ACUMULADO			
	Programado	Alcanzado	EF%	SEMAFORO	Programado	Alcanzado	EF%	SEMAFORO
100.00	0.00	0.00	0.00		0.00	0.00	0.00	

DESCRIPCIÓN DE RESULTADOS Y JUSTIFICACIÓN EN CASO DE VARIACIÓN SUPERIOR A ± 10 % RESPECTO A LO PROGRAMADO

EVALUACION DEL INDICADOR

DEPENDENCIA GENERAL: L00 TESORERIA  
 DEPENDENCIA AUXILIAR: 116 Egresos



PbRm-08b FICHA TECNICA DE SEGUIMIENTO DE INDICADORES 2023 DE GESTIÓN O ESTRATEGICO

MUNICIPIO DE HUEHUETOCA

TIPO DE FICHA: OSFEM

PILAR DE DESARROLLO / EJE TRANSVERSAL: II Eje transversal II: Gobierno Moderno, Capaz y Responsable  
 TEMA DE DESARROLLO: Gestión para Resultados y evaluación del desempeño  
 PROGRAMA PRESUPUESTARIO: 01050205 Planeación y presupuesto basado en resultados  
 PROYECTO PRESUPUESTARIO: 010502050203 Registro, control contable - presupuestal y cuenta de la hacienda pública municipal  
 OBJETIVO DEL PROGRAMA PRESUPUESTARIO: Incluye las acciones y procedimientos necesarios para desarrollar y fortalecer las fases para la planeación, programación, presupuestación, seguimiento y evaluación programático - presupuestal, considerando las fases del registro contable - presupuestal y el correspondiente proceso de rendición de cuentas, adicionalmente, incluye los procedimientos de planeación y evaluación de los planes de desar  
 DEPENDENCIA GENERAL: L00 TESORERIA  
 DEPENDENCIA AUXILIAR: 116 Egresos

ESTRUCTURA DEL INDICADOR

NOMBRE DEL INDICADOR: Porcentaje de informes de avance del Plan de Desarrollo Municipal presentados.  
 FÓRMULA DEL CÁLCULO: (Informes de avance del Plan de Desarrollo Municipal presentados / Informes de avance del Plan de Desarrollo Municipal programados) \*100  
 INTERPRETACIÓN: MEDIANTE LOS REPORTES TRIMESTRALES SE MARCA EL AVANCE QUE LAS AREAS QUE HAN REALIZADO EN TORNO A LAS ACTIVIDADES  
 DIMENSIÓN QUE ATIENDE: Eficiencia FRECUENCIA DE MEDICIÓN: Trimestral  
 DESCRIPCIÓN DEL FACTOR DE COMPARACIÓN: REGISTRO ADMINISTRATIVO  
 AMBITO GEOGRAFICO:  
 COBERTURA:  
 LINEA BASE: 2022  
 Numero: NC 4

COMPORTAMIENTO DE LAS VARIABLES DURANTE EL TRIMESTRE: Enero-Marzo

VARIABLE	UNIDAD DE MEDIDA	OPERACION	META ANUAL	AVANCE TRIMESTRAL				AVANCE ACUMULADO			
				Programado	%	Alcanzado	%	Programado	%	Alcanzado	%
Informes de avance del Plan de Desarrollo Municipal presentados	INFORME	Sumable	4.00	1.00	25.00	0.00	0.00	1.00	25.00	0.00	0.00
Informes de avance del Plan de Desarrollo Municipal programados	INFORME	Sumable	4.00	1.00	25.00	0.00	0.00	1.00	25.00	0.00	0.00

COMPORTAMIENTO DEL INDICADOR

DESCRIPCION DE LA META ANUAL



4 EN EL 2023

META ANUAL	TRIMESTRE: Enero-Marzo							
	AVANCE TRIMESTRAL				AVANCE ACUMULADO			
	Programado	Alcanzado	EF%	SEMAFORO	Programado	Alcanzado	EF%	SEMAFORO
100.00	100.00	0.00	0.00	ROJO	100.00	0.00	0.00	ROJO

DESCRIPCIÓN DE RESULTADOS Y JUSTIFICACIÓN EN CASO DE VARIACIÓN SUPERIOR A ± 10 % RESPECTO A LO PROGRAMADO

EVALUACION DEL INDICADOR

DEPENDENCIA GENERAL: L00 TESORERIA  
 DEPENDENCIA AUXILIAR: 116 Egresos



PbRM-08b FICHA TECNICA DE SEGUIMIENTO DE INDICADORES 2023 DE GESTIÓN O ESTRATEGICO

MUNICIPIO DE HUEHUETOCA

TIPO DE FICHA: OSFEM

**PILAR DE DESARROLLO / EJE TRANSVERSAL:** II Eje transversal II: Gobierno Moderno, Capaz y Responsable  
**TEMA DE DESARROLLO:** Gestión para Resultados y evaluación del desempeño  
**PROGRAMA PRESUPUESTARIO:** 01050205 Planeación y presupuesto basado en resultados  
**PROYECTO PRESUPUESTARIO:** 010502050203 Registro, control contable - presupuestal y cuenta de la hacienda pública municipal  
**OBJETIVO DEL PROGRAMA PRESUPUESTARIO:** Incluye las acciones y procedimientos necesarios para desarrollar y fortalecer las fases para la planeación, programación, presupuestación, seguimiento y evaluación programático - presupuestal, considerando las fases del registro contable - presupuestal y el correspondiente proceso de rendición de cuentas, adicionalmente, incluye los procedimientos de planeación y evaluación de los planes de desarrollo  
**DEPENDENCIA GENERAL:** L00 TESORERIA  
**DEPENDENCIA AUXILIAR:** 116 Egresos

ESTRUCTURA DEL INDICADOR

**NOMBRE DEL INDICADOR:** Porcentaje de alineación de formatos de PbRM en cumplimiento al Manual de Planeación, programación y presupuestación  
**FÓRMULA DEL CÁLCULO:**  $(\text{Formatos PbRM requisitados en alineación al Manual de Planeación, programación y Presupuestación vigente} / \text{Total de formatos PbRM manejados por ayuntamiento}) * 100$   
**INTERPRETACIÓN:** Cantidad de formatos PbRM utilizados  
**DIMENSIÓN QUE ATIENDE:** Eficiencia **FRECUENCIA DE MEDICIÓN:** Trimestral  
**DESCRIPCIÓN DEL FACTOR DE COMPARACIÓN:** INFORME DE RESULTADOS  
**AMBITO GEOGRAFICO:**  
**COBERTURA:**  
**LINEA BASE:** 2022  
**Numero:** NA 1.1

COMPORTAMIENTO DE LAS VARIABLES DURANTE EL TRIMESTRE: Enero-Marzo

VARIABLE	UNIDAD DE MEDIDA	OPERACION	META ANUAL	AVANCE TRIMESTRAL				AVANCE ACUMULADO			
				Programado	%	Alcanzado	%	Programado	%	Alcanzado	%
Formatos PbRM requisitados en alineación al Manual de Planeación, programación y Presupuestación vigente	PBRMs	Constante	125.00	125.00	100.00	125.00	100.00	125.00	100.00	125.00	100.00
Total de formatos PbRM manejados por ayuntamiento	PBRMs	Constante	125.00	125.00	100.00	125.00	100.00	125.00	100.00	125.00	100.00

COMPORTAMIENTO DEL INDICADOR

DESCRIPCION DE LA META ANUAL

lograr el 100% de las acciones programadas

META ANUAL	TRIMESTRE: Enero-Marzo							
	AVANCE TRIMESTRAL				AVANCE ACUMULADO			
	Programado	Alcanzado	EF%	SEMAFORO	Programado	Alcanzado	EF%	SEMAFORO
100.00	100.00	100.00	100.00	VERDE	100.00	100.00	100.00	VERDE

DESCRIPCIÓN DE RESULTADOS Y JUSTIFICACIÓN EN CASO DE VARIACIÓN SUPERIOR A ± 10 % RESPECTO A LO PROGRAMADO

EVALUACION DEL INDICADOR

**DEPENDENCIA GENERAL:** L00 TESORERIA  
**DEPENDENCIA AUXILIAR:** 116 Egresos

L00 TESORERIA  
116 Egresos



PbRm-08b FICHA TECNICA DE SEGUIMIENTO DE INDICADORES 2023 DE GESTIÓN O ESTRATEGICO

MUNICIPIO DE HUEHUETOCA

TIPO DE FICHA: OŠFEM

PILAR DE DESARROLLO / EJE TRANSVERSAL: II Eje transversal II: Gobierno Moderno, Capaz y Responsable

TEMA DE DESARROLLO: Gestión para Resultados y evaluación del desempeño

PROGRAMA PRESUPUESTARIO: 01050205 Planeación y presupuesto basado en resultados

PROYECTO PRESUPUESTARIO: 010502050203 Registro, control contable - presupuestal y cuenta de la hacienda pública municipal

OBJETIVO DEL PROGRAMA PRESUPUESTARIO: Incluye las acciones y procedimientos necesarios para desarrollar y fortalecer las fases para la planeación, programación, presupuestación, seguimiento y evaluación programático - presupuestal, considerando las fases del registro contable - presupuestal y el correspondiente proceso de rendición de cuentas, adicionalmente, incluye los procedimientos de planeación y evaluación de los planes de desar

DEPENDENCIA GENERAL: L00 TESORERIA

DEPENDENCIA AUXILIAR: 116 Egresos

ESTRUCTURA DEL INDICADOR

NOMBRE DEL INDICADOR: Porcentaje de asesorías en materia de indicadores de desempeño.

FÓRMULA DEL CÁLCULO: (Asesorías en materia de indicadores / Total de asesorías brindadas en materia del SEDM) \* 100

INTERPRETACIÓN: asesorías realizadas en materia de indicadores

DIMENSIÓN QUE ATIENDE: Eficiencia

FRECUENCIA DE MEDICIÓN: Trimestral

DESCRIPCIÓN DEL FACTOR DE COMPARACIÓN: ASESORIA

AMBITO GEOGRAFICO:

COBERTURA:

LÍNEA BASE: 2022

Numero: NA 2.1

COMPORTAMIENTO DE LAS VARIABLES DURANTE EL TRIMESTRE: Enero-Marzo

VARIABLE	UNIDAD DE MEDIDA	OPERACION	META ANUAL	AVANCE TRIMESTRAL				AVANCE ACUMULADO			
				Programado	%	Alcanzado	%	Programado	%	Alcanzado	%
Asesorías en materia de indicadores	INFORME	Constante	1.00	1.00	100.00	1.00	100.00	1.00	100.00	1.00	100.00
Total de asesorías brindadas en materia del SEDM	INFORME	Constante	1.00	1.00	100.00	1.00	100.00	1.00	100.00	1.00	100.00

COMPORTAMIENTO DEL INDICADOR

DESCRIPCIÓN DE LA META ANUAL

4 INFORMES DE LAS DISTINTAS ASESORIAS REALIZADAS EN EL 2023


META ANUAL	TRIMESTRE: Enero-Marzo							
	AVANCE TRIMESTRAL				AVANCE ACUMULADO			
	Programado	Alcanzado	EF%	SEMAFORO	Programado	Alcanzado	EF%	SEMAFORO
100.00	100.00	100.00	100.00	VERDE	100.00	100.00	100.00	VERDE

DESCRIPCIÓN DE RESULTADOS Y JUSTIFICACIÓN EN CASO DE VARIACIÓN SUPERIOR A ± 10 % RESPECTO A LO PROGRAMADO

EVALUACION DEL INDICADOR

DEPENDENCIA GENERAL: L00 TESORERIA

DEPENDENCIA AUXILIAR: 116 Egresos



PbRm-08b FICHA TECNICA DE SEGUIMIENTO DE INDICADORES 2023 DE GESTIÓN O ESTRATEGICO

MUNICIPIO DE HUEHUETOCA

TIPO DE FICHA: OSFEM

PILAR DE DESARROLLO / EJE TRANSVERSAL: 3 Pilar 3: Territorial  
 TEMA DE DESARROLLO: Energía asequible y no contaminante  
 PROGRAMA PRESUPUESTARIO: 02020401 Alumbrado público  
 PROYECTO PRESUPUESTARIO: 020204010201 Alumbrado público  
 OBJETIVO DEL PROGRAMA PRESUPUESTARIO: Contiene el conjunto de acciones encaminadas a otorgar a la población del municipio el servicio de iluminación de las vías, parques y espacios de libre circulación con el propósito de proporcionar una visibilidad adecuada para el desarrollo de las actividades.  
 DEPENDENCIA GENERAL: F00 DESARROLLO URBANO Y OBRAS PUBLICAS  
 DEPENDENCIA AUXILIAR: 124 Obras Públicas, 127 Alumbrado Público

ESTRUCTURA DEL INDICADOR

NOMBRE DEL INDICADOR: Porcentaje de fallas del sistema de alumbrado público municipal atendidas.  
 FÓRMULA DEL CÁLCULO:  $(\text{Fallas del sistema de alumbrado público municipal atendidas} / \text{fallas gestionadas y detectadas en el sistema de alumbrado público municipal}) * 100$   
 INTERPRETACIÓN: Muestra la variación porcentual en la atención a fallas del sistema de alumbrado público municipal  
 DIMENSIÓN QUE ATIENDE: Eficiencia FRECUENCIA DE MEDICIÓN: Trimestral  
 DESCRIPCIÓN DEL FACTOR DE COMPARACIÓN: Bitacora de registro de incidencias  
 AMBITO GEOGRAFICO: Municipio de Huehuetoca Estado de Méx.  
 COBERTURA: Huehuetoca  
 LINEA BASE: 2022

Numero: NA 1.1

COMPORTAMIENTO DE LAS VARIABLES DURANTE EL TRIMESTRE: Enero-Marzo

VARIABLE	UNIDAD DE MEDIDA	OPERACION	META ANUAL	AVANCE TRIMESTRAL				AVANCE ACUMULADO			
				Programado	%	Alcanzado	%	Programado	%	Alcanzado	%
Fallas del sistema de alumbrado público municipal atendida.	Fallas	Sumable	12.00	3.00	25.00	3.00	100.00	3.00	25.00	3.00	100.00
Fallas gestionadas y detectadas en el sistema de alumbrado público municipal.	Fallas	Sumable	12.00	3.00	25.00	3.00	100.00	3.00	25.00	3.00	100.00

COMPORTAMIENTO DEL INDICADOR

DESCRIPCION DE LA META ANUAL



12 en el 2023

META ANUAL	TRIMESTRE: Enero-Marzo							
	AVANCE TRIMESTRAL				AVANCE ACUMULADO			
	Programado	Alcanzado	EF%	SEMAFORO	Programado	Alcanzado	EF%	SEMAFORO
100.00	100.00	100.00	100.00	VERDE	100.00	100.00	100.00	VERDE

DESCRIPCIÓN DE RESULTADOS Y JUSTIFICACIÓN EN CASO DE VARIACIÓN SUPERIOR A ± 10 % RESPECTO A LO PROGRAMADO

EVALUACION DEL INDICADOR

DEPENDENCIA GENERAL: F00 DESARROLLO URBANO Y OBRAS PUBLICAS  
 DEPENDENCIA AUXILIAR: 124 Obras Públicas, 127 Alumbrado Público



PbRm-08b FICHA TECNICA DE SEGUIMIENTO DE INDICADORES 2023 DE GESTIÓN O ESTRATEGICO

MUNICIPIO DE HUEHUETOCA

TIPO DE FICHA: OSFEM

PILAR DE DESARROLLO / EJE TRANSVERSAL: 3 Pilar 3: Territorial  
 TEMA DE DESARROLLO: Energía asequible y no contaminante  
 PROGRAMA PRESUPUESTARIO: 02020401 Alumbrado público  
 PROYECTO PRESUPUESTARIO: 020204010201 Alumbrado público  
 OBJETIVO DEL PROGRAMA PRESUPUESTARIO: Contiene el conjunto de acciones encaminadas a otorgar a la población del municipio el servicio de iluminación de las vías, parques y espacios de libre circulación con el propósito de proporcionar una visibilidad adecuada para el desarrollo de las actividades.  
 DEPENDENCIA GENERAL: F00 DESARROLLO URBANO Y OBRAS PUBLICAS  
 DEPENDENCIA AUXILIAR: 124 Obras Públicas, 127 Alumbrado Público

ESTRUCTURA DEL INDICADOR

NOMBRE DEL INDICADOR: Porcentaje de insumos para mantenimiento al sistema de alumbrado público municipal recibidos.  
 FÓRMULA DEL CÁLCULO:  $(\text{Insumos recibidos para el mantenimiento al sistema de alumbrado público municipal} / \text{Total de insumos gestionados para otorgar el mantenimiento al sistema de alumbrado público municipal}) * 100$   
 INTERPRETACIÓN: Muestra la variación porcentual en la entrega de insumos para otorgar el mantenimiento al sistema de alumbrado público municipal.  
 DIMENSIÓN QUE ATIENDE: Eficiencia  
 FRECUENCIA DE MEDICIÓN: Trimestral  
 DESCRIPCIÓN DEL FACTOR DE COMPARACIÓN: Bitácoras de registro, calendario de actividades  
 AMBITO GEOGRAFICO: Municipio de Huehuetoca Estado de Méx.  
 COBERTURA: HUEHUETOCA  
 LINEA BASE: 2022  
 Numero: NA 1.2

COMPORTAMIENTO DE LAS VARIABLES DURANTE EL TRIMESTRE: Enero-Marzo

VARIABLE	UNIDAD DE MEDIDA	OPERACION	META ANUAL	AVANCE TRIMESTRAL				AVANCE ACUMULADO			
				Programado	%	Alcanzado	%	Programado	%	Alcanzado	%
Insumos recibidos para el mantenimiento al sistema de alumbrado público municipal	Insumos	Sumable	12.00	3.00	25.00	3.00	100.00	3.00	25.00	3.00	100.00
Total de insumos gestionados para otorgar el mantenimiento al sistema de alumbrado público municipal	Insumos	Sumable	12.00	3.00	25.00	3.00	100.00	3.00	25.00	3.00	100.00

COMPORTAMIENTO DEL INDICADOR

DESCRIPCION DE LA META ANUAL

12 en el 2023

META ANUAL	TRIMESTRE: Enero-Marzo							
	AVANCE TRIMESTRAL				AVANCE ACUMULADO			
	Programado	Alcanzado	EF%	SEMAFORO	Programado	Alcanzado	EF%	SEMAFORO
100.00	100.00	100.00	100.00	VERDE	100.00	100.00	100.00	VERDE


DESCRIPCIÓN DE RESULTADOS Y JUSTIFICACIÓN EN CASO DE VARIACIÓN SUPERIOR A ± 10 % RESPECTO A LO PROGRAMADO

DEPENDENCIA GENERAL: F00 DESARROLLO URBANO Y OBRAS PUBLICAS  
 DEPENDENCIA AUXILIAR: 124 Obras Públicas, 127 Alumbrado Público



C. ALBERTO GALINDO OLVERA

EVALUACION DEL INDICADOR



C. VALENTIN ALEJANDRO ORTIZ CRUZ



PbRm-08b FICHA TECNICA DE SEGUIMIENTO DE INDICADORES 2023 DE GESTIÓN O ESTRATEGICO

MUNICIPIO DE HUEHUETOCA

TIPO DE FICHA: OSFEM

**PILAR DE DESARROLLO / EJE TRANSVERSAL:** 3 Pilar 3: Territorial  
**TEMA DE DESARROLLO:** Energía asequible y no contaminante  
**PROGRAMA PRESUPUESTARIO:** 02020401 Alumbrado público  
**PROYECTO PRESUPUESTARIO:** 020204010201 Alumbrado público  
**OBJETIVO DEL PROGRAMA PRESUPUESTARIO:** Contiene el conjunto de acciones encaminadas a otorgar a la población del municipio el servicio de iluminación de las vías, parques y espacios de libre circulación con el propósito de proporcionar una visibilidad adecuada para el desarrollo de las actividades.  
**DEPENDENCIA GENERAL:** F00 DESARROLLO URBANO Y OBRAS PUBLICAS  
**DEPENDENCIA AUXILIAR:** 124 Obras Públicas, 127 Alumbrado Público

ESTRUCTURA DEL INDICADOR

**NOMBRE DEL INDICADOR:** Porcentaje de mantenimientos al sistema de alumbrado público municipal realizados.  
**FÓRMULA DEL CÁLCULO:** (Actividades realizadas para el mantenimiento al sistema de alumbrado público municipal/Acciones programadas para el mantenimiento al sistema de alumbrado público municipal)\*100  
**INTERPRETACIÓN:** Muestra la variación porcentual en el mantenimiento al sistema de alumbrado público municipal  
**DIMENSIÓN QUE ATIENDE:** Eficiencia **FRECUENCIA DE MEDICIÓN:** Trimestral  
**DESCRIPCIÓN DEL FACTOR DE COMPARACIÓN:** Bitacora de servicio, calendario de actividades  
**AMBITO GEOGRAFICO:** Municipio de Huehuetoca Estado de Méx.  
**COBERTURA:** HUEHUETOCA  
**LÍNEA BASE:** 2022  
**Numero:** NA 1.3

COMPORTAMIENTO DE LAS VARIABLES DURANTE EL TRIMESTRE: Enero-Marzo

VARIABLE	UNIDAD DE MEDIDA	OPERACION	META ANUAL	AVANCE TRIMESTRAL				AVANCE ACUMULADO			
				Programado	%	Alcanzado	%	Programado	%	Alcanzado	%
Actividades realizadas para el mantenimiento al sistema de alumbrado público municipal	Actividades		0.00	3.00	0.00	3.00	100.00	0.00	0.00	0.00	0.00
Acciones programadas para el mantenimiento al sistema de alumbrado público municipal	Actividades		12.00	3.00	25.00	3.00	100.00	0.00	0.00	0.00	0.00

COMPORTAMIENTO DEL INDICADOR

DESCRIPCION DE LA META ANUAL

12 en el 2023



META ANUAL	TRIMESTRE: Enero-Marzo							
	AVANCE TRIMESTRAL				AVANCE ACUMULADO			
	Programado	Alcanzado	EF%	SEMAFORO	Programado	Alcanzado	EF%	SEMAFORO
100.00	100.00	100.00	100.00	VERDE	0.00	0.00	0.00	VERDE

DESCRIPCIÓN DE RESULTADOS Y JUSTIFICACIÓN EN CASO DE VARIACIÓN SUPERIOR A ± 10 % RESPECTO A LO PROGRAMADO

EVALUACION DEL INDICADOR

**DEPENDENCIA GENERAL:** F00 DESARROLLO URBANO Y OBRAS PUBLICAS  
**DEPENDENCIA AUXILIAR:** 124 Obras Públicas, 127 Alumbrado Público

ELABORÓ  
C. ALBERTO GARCÍA OLVERA

PbRm-08b FICHA TECNICA DE SEGUIMIENTO DE INDICADORES 2023 DE GESTIÓN O ESTRATEGICO

MUNICIPIO DE HUEHUETOCA

TIPO DE FICHA: OSFEM

PILAR DE DESARROLLO / EJE TRANSVERSAL: 3 Pilar 3: Territorial  
 TEMA DE DESARROLLO: Energía asequible y no contaminante  
 PROGRAMA PRESUPUESTARIO: 02020401 Alumbrado público  
 PROYECTO PRESUPUESTARIO: 020204010201 Alumbrado público  
 OBJETIVO DEL PROGRAMA PRESUPUESTARIO: Contiene el conjunto de acciones encaminadas a otorgar a la población del municipio el servicio de iluminación de las vías, parques y espacios de libre circulación con el propósito de proporcionar una visibilidad adecuada para el desarrollo de las actividades.  
 DEPENDENCIA GENERAL: F00 DESARROLLO URBANO Y OBRAS PUBLICAS  
 DEPENDENCIA AUXILIAR: 124 Obras Públicas, 127 Alumbrado Público

ESTRUCTURA DEL INDICADOR

NOMBRE DEL INDICADOR: Porcentaje en la sustitución de las luminarias de alumbrado público municipal.  
 FÓRMULA DEL CÁLCULO:  $(\text{Sustitución efectuada de luminarias de alumbrado público por luminarias ahorradoras} / \text{Total de luminarias de alumbrado público municipal}) * 100$   
 INTERPRETACIÓN: Muestra la variación porcentual en la sustitución de las luminarias de alumbrado público municipal  
 DIMENSIÓN QUE ATIENDE: Eficiencia FRECUENCIA DE MEDICIÓN: Trimestral  
 DESCRIPCIÓN DEL FACTOR DE COMPARACIÓN: Calendario de ejecución  
 AMBITO GEOGRAFICO: HUEHUETOCA  
 COBERTURA: Municipio de Huehuetoca Estado de Méx.  
 LINEA BASE: 2022  
 Numero: NA 2.5

COMPORTAMIENTO DE LAS VARIABLES DURANTE EL TRIMESTRE: Enero-Marzo

VARIABLE	UNIDAD DE MEDIDA	OPERACION	META ANUAL	AVANCE TRIMESTRAL				AVANCE ACUMULADO			
				Programado	%	Alcanzado	%	Programado	%	Alcanzado	%
Sustitución efectuada de luminarias de alumbrado público por luminarias ahorradoras	Sustitucion		0.00	100.00	0.00	2.00	2.00	0.00	0.00	0.00	0.00
Total de luminarias de alumbrado público municipal	Sustitucion		1,000.00	100.00	10.00	3.00	3.00	0.00	0.00	0.00	0.00

COMPORTAMIENTO DEL INDICADOR

DESCRIPCION DE LA META ANUAL



1000 en el 2023

META ANUAL	TRIMESTRE: Enero-Marzo							
	AVANCE TRIMESTRAL				AVANCE ACUMULADO			
	Programado	Alcanzado	EF%	SEMAFORO	Programado	Alcanzado	EF%	SEMAFORO
100.00	100.00	66.67	66.67	ROJO	0.00	0.00	0.00	ROJO

DESCRIPCIÓN DE RESULTADOS Y JUSTIFICACIÓN EN CASO DE VARIACIÓN SUPERIOR A ± 10 % RESPECTO A LO PROGRAMADO

EVALUACION DEL INDICADOR

DEPENDENCIA GENERAL: F00 DESARROLLO URBANO Y OBRAS PUBLICAS  
 DEPENDENCIA AUXILIAR: 124 Obras Públicas, 127 Alumbrado Público



PbRm-08b FICHA TECNICA DE SEGUIMIENTO DE INDICADORES 2023 DE GESTIÓN O ESTRATEGICO

MUNICIPIO DE HUEHUETOCA

TIPO DE FICHA: OSFEM

PILAR DE DESARROLLO / EJE TRANSVERSAL: 3 Pilar 3: Territorial  
 TEMA DE DESARROLLO: Ciudades y comunidades sostenibles  
 PROGRAMA PRESUPUESTARIO: 02040201 Cultura y arte  
 PROYECTO PRESUPUESTARIO: 0204020101 Servicios culturales  
 OBJETIVO DEL PROGRAMA PRESUPUESTARIO: Incluye los proyectos encaminados a promover la difusión y desarrollo de las diferentes manifestaciones culturales y artísticas.  
 DEPENDENCIA GENERAL: 000 EDUCACIÓN CULTURAL Y BIENESTAR SOCIAL  
 DEPENDENCIA AUXILIAR: 150 Cultura

ESTRUCTURA DEL INDICADOR

NOMBRE DEL INDICADOR: Porcentaje de actividades y eventos culturales y artístico publicados.  
 FÓRMULA DEL CÁLCULO:  $(\text{Actividades y eventos publicados} / \text{Total de eventos programados}) * 100$   
 INTERPRETACIÓN: Eventos Publicados en redes sociales/Entre total de Eventos Programados  
 DIMENSIÓN QUE ATIENDE: Eficiencia  
 DESCRIPCIÓN DEL FACTOR DE COMPARACIÓN: Eventos Publicados en redes sociales/Entre total de Eventos Programados  
 AMBITO GEOGRAFICO:  
 COBERTURA:  
 LINEA BASE 2022

FRECUENCIA DE MEDICIÓN: Trimestral

Numero: NA 1.2

COMPORTAMIENTO DE LAS VARIABLES DURANTE EL TRIMESTRE: Enero-Marzo

VARIABLE	UNIDAD DE MEDIDA	OPERACION	META ANUAL	AVANCE TRIMESTRAL				AVANCE ACUMULADO			
				Programado	%	Alcanzado	%	Programado	%	Alcanzado	%
Actividades y eventos publicados	Publicaciones	Sumable	85.00	15.00	17.65	15.00	100.00	15.00	17.65	15.00	100.00
Total de eventos programados	Eventos	Sumable	200.00	50.00	25.00	13.00	25.00	50.00	25.00	13.00	25.00

COMPORTAMIENTO DEL INDICADOR

DESCRIPCION DE LA META ANUAL



85 en el 2023

META ANUAL	TRIMESTRE: Enero-Marzo							
	AVANCE TRIMESTRAL				AVANCE ACUMULADO			
	Programado	Alcanzado	EF%	SEMAFORO	Programado	Alcanzado	EF%	SEMAFORO
42.50	30.00	115.38	384.60		30.00	115.38	384.60	

DESCRIPCIÓN DE RESULTADOS Y JUSTIFICACIÓN EN CASO DE VARIACIÓN SUPERIOR A ± 10 % RESPECTO A LO PROGRAMADO

EVALUACION DEL INDICADOR

DEPENDENCIA GENERAL: 000 EDUCACIÓN CULTURAL Y BIENESTAR SOCIAL  
 DEPENDENCIA AUXILIAR: 150 Cultura



PbRm-08b FICHA TECNICA DE SEGUIMIENTO DE INDICADORES 2023 DE GESTIÓN O ESTRATEGICO

MUNICIPIO DE HUEHUETOCA

TIPO DE FICHA: OSFEM

PILAR DE DESARROLLO / EJE TRANSVERSAL: 3 Pilar 3: Territorial  
 TEMA DE DESARROLLO: Ciudades y comunidades sostenibles  
 PROGRAMA PRESUPUESTARIO: 02040201 Cultura y arte  
 PROYECTO PRESUPUESTARIO: 0204020101 Servicios culturales  
 OBJETIVO DEL PROGRAMA PRESUPUESTARIO: Incluye los proyectos encaminados a promover la difusión y desarrollo de las diferentes manifestaciones culturales y artísticas.  
 DEPENDENCIA GENERAL: 000 EDUCACIÓN CULTURAL Y BIENESTAR SOCIAL  
 DEPENDENCIA AUXILIAR: 150 Cultura

ESTRUCTURA DEL INDICADOR

NOMBRE DEL INDICADOR: Porcentaje de aprovechamiento de espacios con expresiones artísticas y culturales  
 FÓRMULA DEL CÁLCULO:  $(\text{Espacios con expresiones artísticas y culturales} / \text{Total de espacios susceptibles para albergar expresiones artísticas y culturales}) * 100$   
 INTERPRETACIÓN: Eventos en espacios Públicos/total de espacios para eventos en el municipio  
 DIMENSIÓN QUE ATIENDE: Eficiencia FRECUENCIA DE MEDICIÓN: Mensual  
 DESCRIPCIÓN DEL FACTOR DE COMPARACIÓN: Eventos en espacios Públicos/total de espacios para eventos en el municipio  
 AMBITO GEOGRAFICO:  
 COBERTURA:  
 LINEA BASE 2022  
 Numero: NA 1.3

COMPORTAMIENTO DE LAS VARIABLES DURANTE EL TRIMESTRE: Enero-Marzo

VARIABLE	UNIDAD DE MEDIDA	OPERACION	META ANUAL	AVANCE TRIMESTRAL				AVANCE ACUMULADO			
				Programado	%	Alcanzado	%	Programado	%	Alcanzado	%
Espacios con expresiones artísticas y culturales	Espacio		0.00	4.00	0.00	4.00	100.00	0.00	0.00	0.00	0.00
Total de espacios susceptibles para albergar expresiones artísticas y culturales	Espacio	Sumable	16.00	4.00	25.00	4.00	100.00	4.00	25.00	4.00	100.00

COMPORTAMIENTO DEL INDICADOR

DESCRIPCION DE LA META ANUAL


16 en el 2023

META ANUAL	TRIMESTRE: Enero-Marzo							
	AVANCE TRIMESTRAL				AVANCE ACUMULADO			
	Programado	Alcanzado	EF%	SEMAFORO	Programado	Alcanzado	EF%	SEMAFORO
100.00	100.00	100.00	100.00	VERDE	0.00	0.00	0.00	VERDE

DESCRIPCIÓN DE RESULTADOS Y JUSTIFICACIÓN EN CASO DE VARIACIÓN SUPERIOR A ± 10 % RESPECTO A LO PROGRAMADO

EVALUACIÓN DEL INDICADOR

DEPENDENCIA GENERAL: 000 EDUCACIÓN CULTURAL Y BIENESTAR SOCIAL  
 DEPENDENCIA AUXILIAR: 150 Cultura



Huehuetoca  
2022 - 2024  
DIRECCION  
DE EDUCACION Y  
FOMENTO A LA  
CULTURA  
ELABORÓ  
TEC. EN ENF. LAURA ANGELICA JARAMILLO



Huehuetoca  
2022 - 2024  
UNIDAD DE INFORMACIÓN  
PLANEACIÓN, INVESTIGACIÓN  
Y EVALUACIÓN Y CONTROL  
Y MEDIDA DE CALIDAD  
C. VALENTINA EJENDRO ORTIZ CRUZ

P5Rm-08b FICHA TECNICA DE SEGUIMIENTO DE INDICADORES 2023 DE GESTIÓN O ESTRATEGICO

MUNICIPIO DE HUEHUETOCA

TIPO DE FICHA: OSFEM

PILAR DE DESARROLLO / EJE TRANSVERSAL: 3 Pilar 3: Territorial  
 TEMA DE DESARROLLO: Ciudades y comunidades sostenibles  
 PROGRAMA PRESUPUESTARIO: 02040201 Cultura y arte  
 PROYECTO PRESUPUESTARIO: 0204020101 Servicios culturales  
 OBJETIVO DEL PROGRAMA PRESUPUESTARIO: Incluye los proyectos encaminados a promover la difusión y desarrollo de las diferentes manifestaciones culturales y artísticas.  
 DEPENDENCIA GENERAL: 000 EDUCACIÓN CULTURAL Y BIENESTAR SOCIAL  
 DEPENDENCIA AUXILIAR: 150 Cultura

ESTRUCTURA DEL INDICADOR

NOMBRE DEL INDICADOR: Porcentaje de expresiones artísticas y culturales realizadas  
 FÓRMULA DEL CÁLCULO:  $(\text{Expresiones artísticas y culturales realizadas} / \text{Solicitudes de expresiones artísticas y culturales recibidas}) * 100$   
 INTERPRETACIÓN: peticiones Ciudadanas realizadas/Peticiones Ciudadanas recibidas  
 DIMENSIÓN QUE ATIENDE: Eficiencia  
 DESCRIPCIÓN DEL FACTOR DE COMPARACIÓN: peticiones Ciudadanas realizadas/Peticiones Ciudadanas recibidas  
 AMBITO GEOGRAFICO:  
 COBERTURA:  
 LINEA BASE: 2022  
 FRECUENCIA DE MEDICIÓN: Mensual  
 Numero: NA 1.4

COMPORTAMIENTO DE LAS VARIABLES DURANTE EL TRIMESTRE: Enero-Marzo

VARIABLE	UNIDAD DE MEDIDA	OPERACION	META ANUAL	AVANCE TRIMESTRAL				AVANCE ACUMULADO			
				Programado	%	Alcanzado	%	Programado	%	Alcanzado	%
Expresiones artísticas y culturales realizadas	Registro		0.00	1.00	0.00	1.00	100.00	0.00	0.00	0.00	0.00
Solicitudes de expresiones artísticas y culturales recibidas	Registro		4.00	1.00	25.00	1.00	100.00	0.00	0.00	0.00	0.00

COMPORTAMIENTO DEL INDICADOR

DESCRIPCION DE LA META ANUAL



4 en el 2023

META ANUAL	TRIMESTRE: Enero-Marzo							
	AVANCE TRIMESTRAL				AVANCE ACUMULADO			
	Programado	Alcanzado	EF%	SEMAFORO	Programado	Alcanzado	EF%	SEMAFORO
100.00	100.00	100.00	100.00	VERDE	0.00	0.00	0.00	VERDE

DESCRIPCIÓN DE RESULTADOS Y JUSTIFICACIÓN EN CASO DE VARIACIÓN SUPERIOR A ± 10 % RESPECTO A LO PROGRAMADO

EVALUACION DEL INDICADOR

DEPENDENCIA GENERAL: 000 EDUCACIÓN CULTURAL Y BIENESTAR SOCIAL  
 DEPENDENCIA AUXILIAR: 150 Cultura



PbRm-08b FICHA TECNICA DE SEGUIMIENTO DE INDICADORES 2023 DE GESTIÓN O ESTRATEGICO

MUNICIPIO DE HUEHUETOCA

TIPO DE FICHA: OSFEM

PILAR DE DESARROLLO / EJE TRANSVERSAL: 2 Pilar 2: Económico  
 TEMA DE DESARROLLO: Desarrollo económico  
 PROGRAMA PRESUPUESTARIO: 03020101 Desarrollo agrícola  
 PROYECTO PRESUPUESTARIO: 030201010201 Apoyos especiales a productores agrícolas

OBJETIVO DEL PROGRAMA PRESUPUESTARIO: Agrupa las líneas de acción enfocadas al incremento de los niveles de producción, productividad y rentabilidad de las actividades agrícolas, promoviendo la generación del valor agregado a la producción primaria principalmente de los cultivos intensivos, para satisfacer la demanda interna y reducir las importaciones y minimizar los impactos ambientales que derivan del desarrollo de las diferentes a

DEPENDENCIA GENERAL: N01 Desarrollo Agropecuario  
 DEPENDENCIA AUXILIAR: 130 Desarrollo Agrícola y Ganadero

ESTRUCTURA DEL INDICADOR

NOMBRE DEL INDICADOR: Porcentaje de avance en la gestión de apoyos de carácter agrícola  
 FÓRMULA DEL CÁLCULO: (Gestiones de apoyos de carácter agrícola realizadas ante dependencias estatales y federales/ Gestiones de apoyos de carácter agrícola programadas ante dependencias estatales y federales)\*100  
 INTERPRETACIÓN: Gestión de Apoyos  
 DIMENSIÓN QUE ATIENDE: Eficiencia  
 FRECUENCIA DE MEDICIÓN: Trimestral  
 DESCRIPCIÓN DEL FACTOR DE COMPARACIÓN: Realizar una evaluación de los apoyos que se gestionaron en el año anterior y los que se gestionaran en el año actual.  
 AMBITO GEOGRAFICO: Municipio de Huehuetoca  
 COBERTURA: Núcleos Ejidales  
 LINEA BASE: 2022  
 Numero: NA 1.2

COMPORTAMIENTO DE LAS VARIABLES DURANTE EL TRIMESTRE: Enero-Marzo

VARIABLE	UNIDAD DE MEDIDA	OPERACION	META ANUAL	AVANCE TRIMESTRAL				AVANCE ACUMULADO			
				Programado	%	Alcanzado	%	Programado	%	Alcanzado	%
Gestiones de apoyos de carácter agrícola realizadas ante dependencias estatales y federales	Gestion	Sumable	16.00	7.00	43.75	7.00	100.00	7.00	43.75	7.00	100.00
Gestiones de apoyos de carácter agrícola programadas ante dependencias estatales y federales	Gestion	Sumable	16.00	7.00	43.75	7.00	100.00	7.00	43.75	7.00	100.00

COMPORTAMIENTO DEL INDICADOR


DESCRIPCION DE LA META ANUAL

16 en 2023

META ANUAL	TRIMESTRE: Enero-Marzo							
	AVANCE TRIMESTRAL				AVANCE ACUMULADO			
	Programado	Alcanzado	EF%	SEMAFORO	Programado	Alcanzado	EF%	SEMAFORO
100.00	100.00	100.00	100.00		100.00	100.00	100.00	


DESCRIPCIÓN DE RESULTADOS Y JUSTIFICACIÓN EN CASO DE VARIACIÓN SUPERIOR A ± 10 % RESPECTO A LO PROGRAMADO

DEPENDENCIA GENERAL:  
 DEPENDENCIA AUXILIAR:



LIC. DAIRY JOSSELYN MORALES PATRICIO

EVALUACION DEL INDICADOR



P6Rm-08b FICHA TECNICA DE SEGUIMIENTO DE INDICADORES 2023 DE GESTIÓN O ESTRATEGICO

MUNICIPIO DE HUEHUETOCA

TIPO DE FICHA: OSFEM

**PILAR DE DESARROLLO / EJE TRANSVERSAL:** 2 Pilar 2: Económico  
**TEMA DE DESARROLLO:** Desarrollo económico  
**PROGRAMA PRESUPUESTARIO:** 03020101 Desarrollo agrícola  
**PROYECTO PRESUPUESTARIO:** 030201010201 Apoyos especiales a productores agrícolas  
**OBJETIVO DEL PROGRAMA PRESUPUESTARIO:** Agrupa las líneas de acción enfocadas al incremento de los niveles de producción, productividad y rentabilidad de las actividades agrícolas, promoviendo la generación del valor agregado a la producción primaria principalmente de los cultivos intensivos, para satisfacer la demanda interna y reducir las importaciones y minimizar los impactos ambientales que derivan del desarrollo de las diferentes a  
**DEPENDENCIA GENERAL:** N01 Desarrollo Agropecuario  
**DEPENDENCIA AUXILIAR:** 130 Desarrollo Agrícola y Ganadero

ESTRUCTURA DEL INDICADOR

**NOMBRE DEL INDICADOR:** Porcentaje de controles de infestación de plagas y enfermedades en los cultivos realizados.  
**FÓRMULA DEL CÁLCULO:** (Controles de infestación de plagas y enfermedades en los cultivos realizados/infestación de plagas y enfermedades en los cultivos existentes) \*100  
**INTERPRETACIÓN:** Registros de visitas a los cultivos con enfermedades  
**DIMENSIÓN QUE ATIENDE:** Eficiencia  
**DESCRIPCIÓN DEL FACTOR DE COMPARACIÓN:** Control de los cultivos con enfermedades y plagas.  
**AMBITO GEOGRAFICO:** Municipio de Huehuetoca  
**COBERTURA:** Nucleos Ejidales  
**LINEA BASE:** 2022  
**Numero:** NA 2.1  
**FRECUENCIA DE MEDICIÓN:** Trimestral

COMPORTAMIENTO DE LAS VARIABLES DURANTE EL TRIMESTRE: Enero-Marzo

VARIABLE	UNIDAD DE MEDIDA	OPERACION	META ANUAL	AVANCE TRIMESTRAL				AVANCE ACUMULADO			
				Programado	%	Alcanzado	%	Programado	%	Alcanzado	%
Controles de infestación de plagas y enfermedades en los cultivos realizados	Registro		0.00	1.00	0.00	1.00	100.00	0.00	0.00	0.00	0.00
infestación de plagas y enfermedades en los cultivos existentes	Registro		0.00	0.00	0.00	0.00	0.00	0.00	0.00	0.00	0.00

COMPORTAMIENTO DEL INDICADOR

DESCRIPCION DE LA METAANUAL

2 en el 2023

META ANUAL	TRIMESTRE: Enero-Marzo							
	AVANCE TRIMESTRAL				AVANCE ACUMULADO			
	Programado	Alcanzado	EF%	SEMAFORO	Programado	Alcanzado	EF%	SEMAFORO
0.00	0.00	0.00	0.00		0.00	0.00	0.00	

DESCRIPCIÓN DE RESULTADOS Y JUSTIFICACIÓN EN CASO DE VARIACIÓN SUPERIOR A ±10 % RESPECTO A LO PROGRAMADO

EVALUACION DEL INDICADOR

**DEPENDENCIA GENERAL:** N01 Desarrollo Agropecuario  
**DEPENDENCIA AUXILIAR:** 130 Desarrollo Agrícola y Ganadero



P6Rm-08b FICHA TECNICA DE SEGUIMIENTO DE INDICADORES 2023 DE GESTIÓN O ESTRATEGICO

MUNICIPIO DE HUEHUETOCA

TIPO DE FICHA: OSFEM

**PILAR DE DESARROLLO / EJE TRANSVERSAL:** 3 Pilar 3: Territorial  
**TEMA DE DESARROLLO:** Vida de los ecosistemas terrestres  
**PROGRAMA PRESUPUESTARIO:** 02010401 Protección al ambiente  
**PROYECTO PRESUPUESTARIO:** 020104010302 Promoción de la cultura ambiental  
**OBJETIVO DEL PROGRAMA PRESUPUESTARIO:** Considera acciones relacionadas con la protección, conservación y restauración del equilibrio ambiental, la mitigación de los contaminantes atmosféricos para mejorar la calidad del aire, así como la gestión integral de los residuos sólidos, el fomento de la participación ciudadana y la promoción de la educación ambiental en todos los sectores de la sociedad, orientadas a promover el desarrollo sus  
**DEPENDENCIA GENERAL:** G00 ECOLOGÍA  
**DEPENDENCIA AUXILIAR:** 160 Prevención y Control Ambiental

ESTRUCTURA DEL INDICADOR

**NOMBRE DEL INDICADOR:** Porcentaje de cumplimiento de operativos de inspección ambiental realizados.  
**FÓRMULA DEL CÁLCULO:** (Operativos de inspección realizados/Operativos de Inspección programados)\*100  
**INTERPRETACIÓN:** Total de quejas atendidas  
**DIMENSIÓN QUE ATIENDE:** Eficiencia  
**DESCRIPCIÓN DEL FACTOR DE COMPARACIÓN:** Registros administrativos  
**AMBITO GEOGRAFICO:**  
**COBERTURA:**  
**LÍNEA BASE:** 2022  
**Numero:** NA 1.1 No aplica

FRECUENCIA DE MEDICIÓN: Mensual

COMPORTAMIENTO DE LAS VARIABLES DURANTE EL TRIMESTRE: Enero-Marzo

VARIABLE	UNIDAD DE MEDIDA	OPERACION	META ANUAL	AVANCE TRIMESTRAL				AVANCE ACUMULADO			
				Programado	%	Alcanzado	%	Programado	%	Alcanzado	%
Operativos de inspección realizados	Queja		0.00	3.00	0.00	0.00	0.00	0.00	0.00	0.00	0.00
Operativos de Inspección programados	Queja		12.00	3.00	25.00	0.00	0.00	0.00	0.00	0.00	0.00

COMPORTAMIENTO DEL INDICADOR

DESCRIPCION DE LA METAANUAL

12 en el 2023


META ANUAL	TRIMESTRE: Enero-Marzo							
	AVANCE TRIMESTRAL				AVANCE ACUMULADO			
	Programado	Alcanzado	EF%	SEMAFORO	Programado	Alcanzado	EF%	SEMAFORO
100.00	100.00	0.00	0.00		0.00	0.00	0.00	

DESCRIPCIÓN DE RESULTADOS Y JUSTIFICACIÓN EN CASO DE VARIACIÓN SUPERIOR A ± 10 % RESPECTO A LO PROGRAMADO

EVALUACION DEL INDICADOR

DEPENDENCIA GENERAL:  
DEPENDENCIA AUXILIAR:

G00 ECOLOGÍA  
160 Prevención y Control Ambiental





PbRm-08b FICHA TECNICA DE SEGUIMIENTO DE INDICADORES 2023 DE GESTIÓN O ESTRATEGICO

MUNICIPIO DE HUEHUETOCA

TIPO DE FICHA: OSFEM

**PILAR DE DESARROLLO / EJE TRANSVERSAL:** 3 Pilar 3: Territorial  
**TEMA DE DESARROLLO:** Vida de los ecosistemas terrestres  
**PROGRAMA PRESUPUESTARIO:** 02010401 Protección al ambiente  
**PROYECTO PRESUPUESTARIO:** 020104010302 Promoción de la cultura ambiental  
**OBJETIVO DEL PROGRAMA PRESUPUESTARIO:** Considera acciones relacionadas con la protección, conservación y restauración del equilibrio ambiental, la mitigación de los contaminantes atmosféricos para mejorar la calidad del aire, así como la gestión integral de los residuos sólidos, el fomento de la participación ciudadana y la promoción de la educación ambiental en todos los sectores de la sociedad, orientadas a promover el desarrollo sus  
**DEPENDENCIA GENERAL:** G00 ECOLOGÍA  
**DEPENDENCIA AUXILIAR:** 160 Prevención y Control Ambiental

ESTRUCTURA DEL INDICADOR

**NOMBRE DEL INDICADOR:** Porcentaje de denuncias ambientales atendidas.  
**FÓRMULA DEL CÁLCULO:** (Quejas atendidas/Quejas presentadas)\*100  
**INTERPRETACIÓN:** Total de quejas atendidas  
**DIMENSIÓN QUE ATIENDE:** Eficiencia  
**DESCRIPCIÓN DEL FACTOR DE COMPARACIÓN:** Registros administrativos  
**AMBITO GEOGRAFICO:**  
**COBERTURA:**  
**LÍNEA BASE:** 2022

FRECUENCIA DE MEDICIÓN: Mensual

Numero: NA 1.2

COMPORTAMIENTO DE LAS VARIABLES DURANTE EL TRIMESTRE: Enero-Marzo

VARIABLE	UNIDAD DE MEDIDA	OPERACION	META ANUAL	AVANCE TRIMESTRAL				AVANCE ACUMULADO			
				Programado	%	Alcanzado	%	Programado	%	Alcanzado	%
Quejas atendidas	Queja		0.00	3.00	0.00	3.00	100.00	0.00	0.00	0.00	0.00
Quejas presentadas	Queja		12.00	3.00	25.00	3.00	100.00	0.00	0.00	0.00	0.00

COMPORTAMIENTO DEL INDICADOR

DESCRIPCION DE LA META ANUAL

12 en el 2023

META ANUAL	TRIMESTRE: Enero-Marzo							
	AVANCE TRIMESTRAL				AVANCE ACUMULADO			
	Programado	Alcanzado	EF%	SEMAFORO	Programado	Alcanzado	EF%	SEMAFORO
100.00	100.00	100.00	100.00	VERDE	0.00	0.00	0.00	VERDE

DESCRIPCIÓN DE RESULTADOS Y JUSTIFICACIÓN EN CASO DE VARIACIÓN SUPERIOR A ± 10 % RESPECTO A LO PROGRAMADO

DEPENDENCIA GENERAL:  
DEPENDENCIA AUXILIAR:



LIC. ALICIA VELÁZQUEZ CHAVERO

EVALUACION DEL INDICADOR



VALENTÍN ALEJANDRO ORTIZ CRUZ

PbRm-08b FICHA TECNICA DE SEGUIMIENTO DE INDICADORES 2023 DE GESTIÓN O ESTRATEGICO

MUNICIPIO DE HUEHUETOCA

TIPO DE FICHA: OSFEM

PILAR DE DESARROLLO / EJE TRANSVERSAL: 3 Pilar 3: Territorial  
 TEMA DE DESARROLLO: Vida de los ecosistemas terrestres  
 PROGRAMA PRESUPUESTARIO: 02010501 Manejo sustentable y conservación de los ecosistemas y la biodiversidad  
 PROYECTO PRESUPUESTARIO: 0201050101 Promoción y difusión de parques y zoológicos  
 OBJETIVO DEL PROGRAMA PRESUPUESTARIO: Comprende el conjunto de acciones orientadas al desarrollo de proyectos que contribuyan a la prevención, conservación, protección, saneamiento y restauración de los ecosistemas, con la finalidad de garantizar la permanencia de la biodiversidad en los municipios del Estado de México, así como fomentar la educación ambiental, el manejo de áreas verdes y arbolado en zonas urbanas.  
 DEPENDENCIA GENERAL: F00 DESARROLLO URBANO Y OBRAS PUBLICAS  
 DEPENDENCIA AUXILIAR: 124 Obras Públicas

ESTRUCTURA DEL INDICADOR

NOMBRE DEL INDICADOR: Porcentaje de cumplimiento en el numero de hectáreas reforestadas.  
 FÓRMULA DEL CÁLCULO:  $(\text{Hectáreas reforestadas} / \text{Hectáreas programadas para reforestación}) * 100$   
 INTERPRETACIÓN: NA  
 DIMENSIÓN QUE ATIENDE: Eficiencia  
 DESCRIPCIÓN DEL FACTOR DE COMPARACIÓN: NA  
 AMBITO GEOGRAFICO:  
 COBERTURA:  
 LINEA BASE: 0  
 Numero: NA 1.1 No aplica

FRECUENCIA DE MEDICIÓN: Trimestral

COMPORTAMIENTO DE LAS VARIABLES DURANTE EL TRIMESTRE: Enero-Marzo

VARIABLE	UNIDAD DE MEDIDA	OPERACION	META ANUAL	AVANCE TRIMESTRAL				AVANCE ACUMULADO			
				Programado	%	Alcanzado	%	Programado	%	Alcanzado	%
Hectáreas reforestadas	NA	No sumable	0.00	0.00	0.00	0.00	0.00	0.00	0.00	0.00	0.00
Hectáreas programadas para reforestación	NA	No sumable	0.00	0.00	0.00	0.00	0.00	0.00	0.00	0.00	0.00

COMPORTAMIENTO DEL INDICADOR

DESCRIPCION DE LA META ANUAL

NA

META ANUAL	TRIMESTRE: Enero-Marzo							
	AVANCE TRIMESTRAL				AVANCE ACUMULADO			
	Programado	Alcanzado	EF%	SEMAFORO	Programado	Alcanzado	EF%	SEMAFORO
0.00	0.00	0.00	0.00		0.00	0.00	0.00	

DESCRIPCIÓN DE RESULTADOS Y JUSTIFICACIÓN EN CASO DE VARIACIÓN SUPERIOR A ± 10 % RESPECTO A LO PROGRAMADO


EVALUACION DEL INDICADOR

DEPENDENCIA GENERAL:  
DEPENDENCIA AUXILIAR:

F00 DESARROLLO URBANO Y OBRAS PUBLICAS  
124 Obras Públicas



LIC. ALICIA VELÁZQUEZ CHAVERO



C. VALENTÍN ALEJANDRO ORTIZ CRUZ

PbRm-08b FICHA TECNICA DE SEGUIMIENTO DE INDICADORES 2023 DE GESTIÓN O ESTRATEGICO

MUNICIPIO DE HUEHUETOCA

TIPO DE FICHA: OSFEM

PILAR DE DESARROLLO / EJE TRANSVERSAL: 3 Pilar 3: Territorial  
 TEMA DE DESARROLLO: Vida de los ecosistemas terrestres  
 PROGRAMA PRESUPUESTARIO: 02010501 Manejo sustentable y conservación de los ecosistemas y la biodiversidad  
 PROYECTO PRESUPUESTARIO: 0201050101 Promoción y difusión de parques y zoológicos  
 OBJETIVO DEL PROGRAMA PRESUPUESTARIO: Comprende el conjunto de acciones orientadas al desarrollo de proyectos que contribuyan a la prevención, conservación, protección, saneamiento y restauración de los ecosistemas, con la finalidad de garantizar la permanencia de la biodiversidad en los municipios del Estado de México, así como fomentar la educación ambiental, el manejo de áreas verdes y arbolado en zonas urbanas.  
 DEPENDENCIA GENERAL: F00 DESARROLLO URBANO Y OBRAS PUBLICAS  
 DEPENDENCIA AUXILIAR: 124 Obras Públicas

ESTRUCTURA DEL INDICADOR

NOMBRE DEL INDICADOR: Porcentaje de árboles distribuidos para reforestar.  
 FÓRMULA DEL CÁLCULO:  $(\text{Árboles para reforestar distribuidos a la población} / \text{Total de árboles programados para distribuir}) * 100$   
 INTERPRETACIÓN: Cantidad de eventos de verificación de siembra de semillas y/o plantas  
 DIMENSIÓN QUE ATENDE: Eficiencia  
 DESCRIPCIÓN DEL FACTOR DE COMPARACIÓN: Registros administrativos  
 AMBITO GEOGRAFICO:  
 COBERTURA:  
 LINEA BASE: 2022  
 FRECUENCIA DE MEDICIÓN: Trimestral  
 Numero: NA 1.2

COMPORTAMIENTO DE LAS VARIABLES DURANTE EL TRIMESTRE: Enero-Marzo

VARIABLE	UNIDAD DE MEDIDA	OPERACION	META ANUAL	AVANCE TRIMESTRAL				AVANCE ACUMULADO			
				Programado	%	Alcanzado	%	Programado	%	Alcanzado	%
Árboles para reforestar distribuidos a la población	Eventos		0.00	1.00	0.00	1.00	100.00	0.00	0.00	0.00	0.00
Total de árboles programados para distribuir	Eventos		4.00	1.00	25.00	1.00	100.00	0.00	0.00	0.00	0.00

COMPORTAMIENTO DEL INDICADOR

DESCRIPCION DE LA META ANUAL

4 en el 2023


META ANUAL	TRIMESTRE: Enero-Marzo							
	AVANCE TRIMESTRAL				AVANCE ACUMULADO			
	Programado	Alcanzado	EF%	SEMAFORO	Programado	Alcanzado	EF%	SEMAFORO
100.00	100.00	100.00	100.00	VERDE	0.00	0.00	0.00	VERDE

DESCRIPCIÓN DE RESULTADOS Y JUSTIFICACIÓN EN CASO DE VARIACIÓN SUPERIOR A ± 10 % RESPECTO A LO PROGRAMADO


EVALUACION DEL INDICADOR

DEPENDENCIA GENERAL:  
DEPENDENCIA AUXILIAR:

F00 DESARROLLO URBANO Y OBRAS PUBLICAS  
124 Obras Públicas



LIC. ALICIA VELÁZQUEZ CHAVERO



C. VALENTIN ALEJANDRO ORTIZ CRUZ  
DIRECCIÓN DE INFORMACIÓN,  
PLANIFICACIÓN Y PROGRAMACIÓN  
EVALUACIÓN  
GOBIERNO CERCANO

PbRm-08b FICHA TECNICA DE SEGUIMIENTO DE INDICADORES 2023 DE GESTIÓN O ESTRATEGICO

MUNICIPIO DE HUEHUETOCA

TIPO DE FICHA: OSFEM

PILAR DE DESARROLLO / EJE TRANSVERSAL: 3 Pilar 3: Territorial  
 TEMA DE DESARROLLO: Vida de los ecosistemas terrestres  
 PROGRAMA PRESUPUESTARIO: 02010501 Manejo sustentable y conservación de los ecosistemas y la biodiversidad  
 PROYECTO PRESUPUESTARIO: 020105010101 Promoción y difusión de parques y zoológicos  
 OBJETIVO DEL PROGRAMA PRESUPUESTARIO: Comprende el conjunto de acciones orientadas al desarrollo de proyectos que contribuyan a la prevención, conservación, protección, saneamiento y restauración de los ecosistemas, con la finalidad de garantizar la permanencia de la biodiversidad en los municipios del Estado de México, así como fomentar la educación ambiental, el manejo de áreas verdes y arbolado en zonas urbanas.  
 DEPENDENCIA GENERAL: F00 DESARROLLO URBANO Y OBRAS PUBLICAS  
 DEPENDENCIA AUXILIAR: 124 Obras Públicas

ESTRUCTURA DEL INDICADOR

NOMBRE DEL INDICADOR: Porcentaje de eventos de verificación de siembra de semillas y/o plantas realizados.  
 FÓRMULA DEL CÁLCULO: (Eventos de verificación de siembra de semillas y/o plantas realizados/Eventos de verificación de siembra de semillas y/o plantas programados)\*100  
 INTERPRETACIÓN: Cantidad de eventos de verificación de siembra de semillas y/o plantas  
 DIMENSIÓN QUE ATIENDE: Eficiencia  
 DESCRIPCIÓN DEL FACTOR DE COMPARACIÓN: Registro administrativo  
 AMBITO GEOGRAFICO:  
 COBERTURA:  
 LINEA BASE 2022  
 Numero: NA 2.2

FRECUENCIA DE MEDICIÓN: Trimestral

COMPORTAMIENTO DE LAS VARIABLES DURANTE EL TRIMESTRE: Enero-Marzo

VARIABLE	UNIDAD DE MEDIDA	OPERACION	META ANUAL	AVANCE TRIMESTRAL				AVANCE ACUMULADO			
				Programado	%	Alcanzado	%	Programado	%	Alcanzado	%
Eventos de verificación de siembra de semillas y/o plantas realizados	Evento		0.00	1.00	0.00	1.00	100.00	0.00	0.00	0.00	0.00
Eventos de verificación de siembra de semillas y/o plantas programados	Evento		4.00	1.00	25.00	1.00	100.00	0.00	0.00	0.00	0.00

COMPORTAMIENTO DEL INDICADOR

DESCRIPCION DE LA META ANUAL


4 en el 2023

META ANUAL	TRIMESTRE: Enero-Marzo							
	AVANCE TRIMESTRAL				AVANCE ACUMULADO			
	Programado	Alcanzado	EF%	SEMAFORO	Programado	Alcanzado	EF%	SEMAFORO
100.00	100.00	100.00	100.00	VERDE	0.00	0.00	0.00	VERDE

DESCRIPCIÓN DE RESULTADOS Y JUSTIFICACIÓN EN CASO DE VARIACIÓN SUPERIOR A ± 10% RESPECTO A LO PROGRAMADO

DEPENDENCIA GENERAL:  
DEPENDENCIA AUXILIAR:

F00 DESARROLLO URBANO Y OBRAS PUBLICAS  
124 Obras Públicas



LIC. ALICIA VELÁZQUEZ CHAVERO

EVALUACION DEL INDICADOR



**PbRm-08b FICHA TECNICA DE SEGUIMIENTO DE INDICADORES 2023 DE GESTIÓN O ESTRATEGICO**

**MUNICIPIO DE HUEHUETOCA**

TIPO DE FICHA: OSFEM

**PILAR DE DESARROLLO / EJE TRANSVERSAL:** II Eje transversal II: Gobierno Moderno, Capaz y Responsable  
**TEMA DE DESARROLLO:** Finanzas públicas sanas  
**PROGRAMA PRESUPUESTARIO:** 01050202 Fortalecimiento de los Ingresos  
**PROYECTO PRESUPUESTARIO:** 010502020101 Captación y recaudación de ingresos  
**OBJETIVO DEL PROGRAMA PRESUPUESTARIO:** Incluye acciones que permitan elevar la calidad, capacidad y equidad tributaria, con seguridad jurídica, transparencia y simplificación de trámites para el contribuyente, desarrollando un régimen fiscal que amplíe la base de contribuyentes e intensificando las acciones de control para el cumplimiento de las obligaciones tributarias que eviten la elusión y evasión fiscal.  
**DEPENDENCIA GENERAL:** L00 TESORERIA  
**DEPENDENCIA AUXILIAR:** 115 Ingresos

**ESTRUCTURA DEL INDICADOR**

**NOMBRE DEL INDICADOR:** Tasa de variación de la recaudación corriente.  
**FÓRMULA DEL CÁLCULO:**  $((\text{Monto de recaudación corriente obtenida en el trimestre del año actual} / \text{Recaudación corriente obtenida en el trimestre del año anterior}) - 1) * 100$   
**INTERPRETACIÓN:** Indica la variación porcentual de la recaudación de los ingresos propios municipales con respecto al año inmediato anterior  
**DIMENSIÓN QUE ATIENDE:** Eficiencia  
**DESCRIPCIÓN DEL FACTOR DE COMPARACIÓN:** Estado Comparativo Presupuestal de Ingresos  
**AMBITO GEOGRAFICO:**  
**COBERTURA:**  
**LINEA BASE:** 2022  
**FRECUENCIA DE MEDICIÓN:** Trimestral  
**Numero:** NC 1

**COMPORTAMIENTO DE LAS VARIABLES DURANTE EL TRIMESTRE: Enero-Marzo**

VARIABLE	UNIDAD DE MEDIDA	OPERACION	META ANUAL	AVANCE TRIMESTRAL				AVANCE ACUMULADO			
				Programado	%	Alcanzado	%	Programado	%	Alcanzado	%
Recaudación corriente obtenida en el trimestre del año actual	Recaudacion	Sumable	180,442,346.51	78,001,287.09	43.23	86,534,740.24	110.94	78,001,287.09	43.23	86,534,740.24	110.94
Recaudación corriente obtenida en el trimestre del año anterior	Recaudacion	Sumable	213,631,059.59	76,455,852.88	35.79	76,455,852.88	100.00	76,455,852.88	35.79	76,455,852.88	100.00

**COMPORTAMIENTO DEL INDICADOR**

**DESCRIPCION DE LA META ANUAL**



Obtener una Recaudación de \$ 180,442,346.51



META ANUAL	TRIMESTRE: Enero-Marzo							
	AVANCE TRIMESTRAL				AVANCE ACUMULADO			
	Programado	Alcanzado	EF%	SEMAFORO	Programado	Alcanzado	EF%	SEMAFORO
-15.54	2.02	13.18	652.48	VERDE	2.02	13.18	652.48	VERDE

DESCRIPCIÓN DE RESULTADOS Y JUSTIFICACIÓN EN CASO DE VARIACIÓN SUPERIOR A ± 10 % RESPECTO A LO PROGRAMADO

**EVALUACION DEL INDICADOR**

**DEPENDENCIA GENERAL:** L00 TESORERIA  
**DEPENDENCIA AUXILIAR:** 115 Ingresos

ELABORÓ  
  
**L. JUAN GUADALUPE RAMIREZ VAZQUEZ**  


  
**C. VALENTIN ALEJANDRO ORTIZ CRUZ**  


PbRm-08b FICHA TECNICA DE SEGUIMIENTO DE INDICADORES 2023 DE GESTIÓN O ESTRATEGICO

MUNICIPIO DE HUEHUETOCA

TIPO DE FICHA: OSFEM

PILAR DE DESARROLLO / EJE TRANSVERSAL: II Eje transversal II: Gobierno Moderno, Capaz y Responsable  
 TEMA DE DESARROLLO: Finanzas públicas sanas  
 PROGRAMA PRESUPUESTARIO: 01050202 Fortalecimiento de los Ingresos  
 PROYECTO PRESUPUESTARIO: 010502020101 Captación y recaudación de ingresos  
 OBJETIVO DEL PROGRAMA PRESUPUESTARIO: Incluye acciones que permitan elevar la calidad, capacidad y equidad tributaria, con seguridad jurídica, transparencia y simplificación de trámites para el contribuyente, desarrollando un régimen fiscal que amplíe la base de contribuyentes e intensificando las acciones de control para el cumplimiento de las obligaciones tributarias que eviten la elusión y evasión fiscal.  
 DEPENDENCIA GENERAL: L00 TESORERIA  
 DEPENDENCIA AUXILIAR: 115 Ingresos

ESTRUCTURA DEL INDICADOR

NOMBRE DEL INDICADOR: Tasa de variación del monto de ingresos por cobro de accesorios.  
 FÓRMULA DEL CÁLCULO:  $((\text{Monto de ingresos por cobro de accesorios en el trimestre actual} / \text{Monto de ingresos por cobro de accesorios en el trimestre anterior}) - 1) * 100$   
 INTERPRETACIÓN: Muestra la variación porcentual en la recaudación por cobro de accesorios  
 DIMENSIÓN QUE ATIENDE: Eficiencia  
 DESCRIPCIÓN DEL FACTOR DE COMPARACIÓN: Estado Comparativo de Ingresos  
 AMBITO GEOGRAFICO:  
 COBERTURA:  
 LINEA BASE: 2022  
 FRECUENCIA DE MEDICIÓN: Trimestral  
 Numero: NC 2

COMPORTAMIENTO DE LAS VARIABLES DURANTE EL TRIMESTRE: Enero-Marzo

VARIABLE	UNIDAD DE MEDIDA	OPERACION	META ANUAL	AVANCE TRIMESTRAL				AVANCE ACUMULADO			
				Programado	%	Alcanzado	%	Programado	%	Alcanzado	%
Monto de ingresos por cobro de accesorios en el trimestre actual	Accesorios	Sumable	10,098,258.19	2,343,863.05	23.21	2,709,869.64	115.62	2,343,863.05	23.21	2,709,869.64	115.62
Monto de ingresos por cobro de accesorios en el trimestre anterior	Accesorios	Sumable	11,277,905.50	1,740,477.81	15.43	1,740,477.81	100.00	1,740,477.81	15.43	1,740,477.81	100.00

COMPORTAMIENTO DEL INDICADOR

DESCRIPCION DE LA META ANUAL

Obtener una Recaudación por concelo de accesorios por la cantidad de \$ 10,098,258.19



META ANUAL	TRIMESTRE: Enero-Marzo							
	AVANCE TRIMESTRAL				AVANCE ACUMULADO			
	Programado	Alcanzado	EF%	SEMAFORO	Programado	Alcanzado	EF%	SEMAFORO
-10.46	34.67	55.70	160.66	VERDE	34.67	55.70	160.66	VERDE

DESCRIPCIÓN DE RESULTADOS Y JUSTIFICACIÓN EN CASO DE VARIACIÓN SUPERIOR A ± 10 % RESPECTO A LO PROGRAMADO

EVALUACION DEL INDICADOR

DEPENDENCIA GENERAL: L00 TESORERIA  
 DEPENDENCIA AUXILIAR: 115 Ingresos

ELABORÓ  
 L.A. JUAN GUADALUPE RAMIREZ VAZQUEZ

UNIDAD DE INFORMACIÓN  
 PLANEACIÓN, PROGRAMACIÓN  
 Y EJECUCIÓN  
 Y JUSTICIA TRIBUTARIA

VALENTÍN TEJANDRO JORTIZ CRUZ

**PbRm-08b FICHA TECNICA DE SEGUIMIENTO DE INDICADORES 2023 DE GESTIÓN O ESTRATEGICO**

**MUNICIPIO DE HUEHUETOCA**

TIPO DE FICHA: OSFEM

**PILAR DE DESARROLLO / EJE TRANSVERSAL:** II Eje transversal II: Gobierno Moderno, Capaz y Responsable  
**TEMA DE DESARROLLO:** Finanzas públicas sanas  
**PROGRAMA PRESUPUESTARIO:** 01050202 Fortalecimiento de los Ingresos  
**PROYECTO PRESUPUESTARIO:** 010502020101 Captación y recaudación de Ingresos  
**OBJETIVO DEL PROGRAMA PRESUPUESTARIO:** Incluye acciones que permitan elevar la calidad, capacidad y equidad tributaria, con seguridad jurídica, transparencia y simplificación de trámites para el contribuyente, desarrollando un régimen fiscal que amplíe la base de contribuyentes e intensificando las acciones de control para el cumplimiento de las obligaciones tributarias que eviten la elusión y evasión fiscal.  
**DEPENDENCIA GENERAL:** L00 TESORERIA  
**DEPENDENCIA AUXILIAR:** 115 Ingresos

**ESTRUCTURA DEL INDICADOR**

**NOMBRE DEL INDICADOR:** Porcentaje de campañas de difusión de los apoyos, subsidios fiscales y exhortación al pago puntual efectuadas.  
**FÓRMULA DEL CÁLCULO:** (Número de campañas de difusión de los apoyos, subsidios fiscales y exhortación al pago puntual efectuadas / Campañas de difusión programadas) \*100  
**INTERPRETACIÓN:** Indica la variación porcentual en la realización de campañas de difusión de los apoyos, subsidios  
**DIMENSIÓN QUE ATIENDE:** Eficiencia FRECUENCIA DE MEDICIÓN: Trimestral  
**DESCRIPCIÓN DEL FACTOR DE COMPARACIÓN:** Actas de Cabildo que contiene la Aprobación de Campañas  
**AMBITO GEOGRAFICO:**  
**COBERTURA:**  
**LINEA BASE:** 2022  
**Numero:** NA 1.2

**COMPORTAMIENTO DE LAS VARIABLES DURANTE EL TRIMESTRE: Enero-Marzo**

VARIABLE	UNIDAD DE MEDIDA	OPERACION	META ANUAL	AVANCE TRIMESTRAL				AVANCE ACUMULADO			
				Programado	%	Alcanzado	%	Programado	%	Alcanzado	%
Número de campañas de difusión de los apoyos, subsidios fiscales y exhortación al pago puntual efectuadas	Campaña	Sumable	4.00	1.00	25.00	1.00	100.00	1.00	25.00	1.00	100.00
Campañas de difusión programadas	Campaña	Sumable	4.00	1.00	25.00	1.00	100.00	1.00	25.00	1.00	100.00

**COMPORTAMIENTO DEL INDICADOR**

**DESCRIPCIÓN DE LA META ANUAL**

4 Campañas en el año 2023

META ANUAL	TRIMESTRE: Enero-Marzo							
	AVANCE TRIMESTRAL				AVANCE ACUMULADO			
	Programado	Alcanzado	EF%	SEMAFORO	Programado	Alcanzado	EF%	SEMAFORO
100.00	100.00	100.00	100.00	VERDE	100.00	100.00	100.00	VERDE


DESCRIPCIÓN DE RESULTADOS Y JUSTIFICACIÓN EN CASO DE VARIACIÓN SUPERIOR A ± 10 % RESPECTO A LO PROGRAMADO

**EVALUACION DEL INDICADOR**


**DEPENDENCIA GENERAL:** L00 TESORERIA  
**DEPENDENCIA AUXILIAR:** 115 Ingresos

ELABORÓ

L.A. JUAN GUADALUPE RAMIREZ VAZQUEZ



C. VALENTINALEJANDRO ORTIZ CRUZ



**PbRm-08b FICHA TECNICA DE SEGUIMIENTO DE INDICADORES 2023 DE GESTIÓN O ESTRATEGICO**

**MUNICIPIO DE HUEHUETOCA**

TIPO DE FICHA: OSFEM

**PILAR DE DESARROLLO / EJE TRANSVERSAL:** II Eje transversal II: Gobierno Moderno, Capaz y Responsable  
**TEMA DE DESARROLLO:** Finanzas públicas sanas  
**PROGRAMA PRESUPUESTARIO:** 01050202 Fortalecimiento de los Ingresos  
**PROYECTO PRESUPUESTARIO:** 010502020101 Captación y recaudación de ingresos  
**OBJETIVO DEL PROGRAMA PRESUPUESTARIO:** Incluye acciones que permiten elevar la calidad, capacidad y equidad tributaria, con seguridad jurídica, transparencia y simplificación de trámites para el contribuyente, desarrollando un régimen fiscal que amplíe la base de contribuyentes e intensificando las acciones de control para el cumplimiento de las obligaciones tributarias que eviten la elusión y evasión fiscal.  
**DEPENDENCIA GENERAL:** L00 TESORERIA  
**DEPENDENCIA AUXILIAR:** 115 Ingresos

**ESTRUCTURA DEL INDICADOR**

**NOMBRE DEL INDICADOR:** Porcentaje de convenios suscritos con el gobierno estatal para el cobro de ingresos municipales.  
**FÓRMULA DEL CÁLCULO:** (Convenios vigentes suscritos con el gobierno del Estado/Convenios susceptibles de firmar con el gobierno del Estado)\*100  
**INTERPRETACIÓN:** Indica la variación porcentual de los convenios suscritos  
**DIMENSIÓN QUE ATIENDE:** Eficiencia  
**DESCRIPCIÓN DEL FACTOR DE COMPARACIÓN:** Convenios Firmados  
**AMBITO GEOGRAFICO:**  
**COBERTURA:**  
**LINEA BASE:** 2022  
**Numero:** NA 1.3  
**FRECUENCIA DE MEDICIÓN:** Trimestral

**COMPORTAMIENTO DE LAS VARIABLES DURANTE EL TRIMESTRE: Enero-Marzo**

VARIABLE	UNIDAD DE MEDIDA	OPERACION	META ANUAL	AVANCE TRIMESTRAL				AVANCE ACUMULADO			
				Programado	%	Alcanzado	%	Programado	%	Alcanzado	%
Convenios vigentes suscritos con el gobierno del Estado	Convenio	Sumable	2.00	1.00	50.00	1.00	100.00	1.00	50.00	1.00	100.00
Convenios susceptibles de firmar con el gobierno del Estado	Convenio	Sumable	2.00	1.00	50.00	1.00	100.00	1.00	50.00	1.00	100.00

**COMPORTAMIENTO DEL INDICADOR**

**DESCRIPCION DE LA META ANUAL**

Firma de dos Convenios

META ANUAL	TRIMESTRE: Enero-Marzo							
	AVANCE TRIMESTRAL				AVANCE ACUMULADO			
	Programado	Alcanzado	EF%	SEMAFORO	Programado	Alcanzado	EF%	SEMAFORO
100.00	100.00	100.00	100.00	VERDE	100.00	100.00	100.00	VERDE


DESCRIPCIÓN DE RESULTADOS Y JUSTIFICACIÓN EN CASO DE VARIACIÓN SUPERIOR A ± 10 % RESPECTO A LO PROGRAMADO

**EVALUACION DEL INDICADOR**

**DEPENDENCIA GENERAL:** L00 TESORERIA  
**DEPENDENCIA AUXILIAR:** 115 Ingresos

ELABORÓ

L.A. JUAN GUADALUPE RAMIREZ VAZQUEZ





PbRm-08b FICHA TECNICA DE SEGUIMIENTO DE INDICADORES 2023 DE GESTIÓN O ESTRATEGICO

MUNICIPIO DE HUEHUETOCA

TIPO DE FICHA: OSFEM

PILAR DE DESARROLLO / EJE TRANSVERSAL: II Eje transversal II: Gobierno Moderno, Capaz y Responsable

TEMA DE DESARROLLO: Finanzas públicas sanas

PROGRAMA PRESUPUESTARIO: 01050202 Fortalecimiento de los Ingresos

PROYECTO PRESUPUESTARIO: 010502020101 Captación y recaudación de ingresos

OBJETIVO DEL PROGRAMA PRESUPUESTARIO: Incluye acciones que permitan elevar la calidad, capacidad y equidad tributaria, con seguridad jurídica, transparencia y simplificación de trámites para el contribuyente, desarrollando un régimen fiscal que amplíe la base de contribuyentes e intensificando las acciones de control para el cumplimiento de las obligaciones tributarias que eviten la elusión y evasión fiscal.

DEPENDENCIA GENERAL: L00 TESORERIA

DEPENDENCIA AUXILIAR: 115 Ingresos

ESTRUCTURA DEL INDICADOR

NOMBRE DEL INDICADOR: Tasa de variación de las cajas móviles instaladas.

FÓRMULA DEL CÁLCULO:  $((\text{Número de cajas móviles instaladas en el ejercicio fiscal actual} / \text{Número de cajas móviles instaladas en el ejercicio fiscal anterior}) - 1) * 100$

INTERPRETACIÓN: Indica la variación porcentual en la instalación de cajas móviles

DIMENSIÓN QUE ATIENDE: Eficiencia

FRECUENCIA DE MEDICIÓN: Trimestral

DESCRIPCIÓN DEL FACTOR DE COMPARACIÓN: Calendario de Actividades y Bitácoras.

AMBITO GEOGRAFICO:

COBERTURA:

LÍNEA BASE 2022

Numero: NA 1.4

COMPORTAMIENTO DE LAS VARIABLES DURANTE EL TRIMESTRE: Enero-Marzo

VARIABLE	UNIDAD DE MEDIDA	OPERACION	META ANUAL	AVANCE TRIMESTRAL				AVANCE ACUMULADO				
				Programado	%	Alcanzado	%	Programado	%	Alcanzado	%	
Número de cajas móviles instaladas en el ejercicio fiscal actual	Caja	Sumable	1.00	0.00	0.00	0.00	0.00	0.00	0.00	0.00	0.00	0.00
Número de cajas móviles instaladas en el ejercicio fiscal anterior	Caja	Sumable	1.00	0.00	0.00	0.00	0.00	0.00	0.00	0.00	0.00	0.00

COMPORTAMIENTO DEL INDICADOR

DESCRIPCIÓN DE LA META ANUAL

1 caja móvil en 2023

META ANUAL	TRIMESTRE: Enero-Marzo							
	AVANCE TRIMESTRAL				AVANCE ACUMULADO			
	Programado	Alcanzado	EF%	SEMAFORO	Programado	Alcanzado	EF%	SEMAFORO
0.00	0.00	0.00	0.00		0.00	0.00	0.00	

DESCRIPCIÓN DE RESULTADOS Y JUSTIFICACIÓN EN CASO DE VARIACIÓN SUPERIOR A ± 10 % RESPECTO A LO PROGRAMADO

EVALUACION DEL INDICADOR

DEPENDENCIA GENERAL: L00 TESORERIA

DEPENDENCIA AUXILIAR: 115 Ingresos

ELABORO

L.A. JUAN GUADALUPE RAMIREZ VAZQUEZ

C. VALERIN ALEJANDRO ORTIZ CRUZ

PbRm-08b FICHA TECNICA DE SEGUIMIENTO DE INDICADORES 2023 DE GESTIÓN O ESTRATEGICO

MUNICIPIO DE HUEHUETOCA

TIPO DE FICHA: OSFEM

PILAR DE DESARROLLO / EJE TRANSVERSAL: 2 Pilar 2: Económico  
 TEMA DE DESARROLLO: Desarrollo económico  
 PROGRAMA PRESUPUESTARIO: 03040201 Modernización Industrial  
 PROYECTO PRESUPUESTARIO: 0304020102 Fortalecimiento a la micro y pequeña empresa 030402010104 Fortalecimiento al Comercio  
 OBJETIVO DEL PROGRAMA PRESUPUESTARIO: Agrupa los proyectos orientados a fomentar una cultura empresarial que asegure el desarrollo del comercio y la modernización industrial para proyectar y atraer inversión productiva extranjera, nacional y local, con fuerte impulso de las exportaciones, donde las cadenas productivas concreten el fortalecimiento de las micro, pequeñas, medianas y grandes empresas con absoluto apego a la normatividad  
 DEPENDENCIA GENERAL: N00 DIRECCIÓN DE DESARROLLO ECONOMICO  
 DEPENDENCIA AUXILIAR: 131 Fomento Industrial, 132 Desarrollo Comercial y de Servicios

ESTRUCTURA DEL INDICADOR

NOMBRE DEL INDICADOR: Porcentaje de asistencias técnicas para lograr el saneamiento financiero impartidas.  
 FÓRMULA DEL CÁLCULO: (Asistencias técnicas para lograr el saneamiento financiero impartidas/Asistencias programadas) \*100  
 INTERPRETACIÓN: REPRESENTA EL PORCENTAJE DE ASISTENCIAS TECNICAS PARA LOGRAR EL SANEAMIENTO FINANCIERO  
 DIMENSIÓN QUE ATIENDE: Eficiencia FRECUENCIA DE MEDICIÓN: Trimestral  
 DESCRIPCIÓN DEL FACTOR DE COMPARACIÓN: IMPLEMENTAR ASISTENCIA TECNICA CON PERSONAL CALIFICADO AL AMBITO EMPRESARIAL  
 AMBITO GEOGRAFICO:  
 COBERTURA:  
 LINEA BASE 2022  
 Numero: NA 1.2

COMPORTAMIENTO DE LAS VARIABLES DURANTE EL TRIMESTRE: Enero-Marzo

VARIABLE	UNIDAD DE MEDIDA	OPERACION	META ANUAL	AVANCE TRIMESTRAL				AVANCE ACUMULADO			
				Programado	%	Alcanzado	%	Programado	%	Alcanzado	%
Asistencias técnicas para lograr el saneamiento financiero impartidas	Asistencia Técnica		0.00	1.00	0.00	0.00	0.00	0.00	0.00	0.00	0.00
Asistencias programadas	Asistencia Técnica		3.00	1.00	33.33	0.00	0.00	0.00	0.00	0.00	0.00

COMPORTAMIENTO DEL INDICADOR

DESCRIPCION DE LA META ANUAL

3 en el 2023

META ANUAL	TRIMESTRE: Enero-Marzo							
	AVANCE TRIMESTRAL				AVANCE ACUMULADO			
	Programado	Alcanzado	EF%	SEMAFORO	Programado	Alcanzado	EF%	SEMAFORO
100.00	100.00	0.00	0.00		0.00	0.00	0.00	


DESCRIPCIÓN DE RESULTADOS Y JUSTIFICACIÓN EN CASO DE VARIACIÓN SUPERIOR A ± 10 % RESPECTO A LO PROGRAMADO

EVALUACION DEL INDICADOR

DEPENDENCIA GENERAL: N00 DIRECCIÓN DE DESARROLLO ECONOMICO  
 DEPENDENCIA AUXILIAR: 131 Fomento Industrial, 132 Desarrollo Comercial y de Servicios

ELABORÓ

*Gabriela Vilegas Torres*  
 C.P. GABRIELA VILEGAS TORRES



PbRm-08b FICHA TECNICA DE SEGUIMIENTO DE INDICADORES 2023 DE GESTIÓN O ESTRATEGICO

MUNICIPIO DE HUEHUETOCA

TIPO DE FICHA: OSFEM

PILAR DE DESARROLLO / EJE TRANSVERSAL: 2 Pilar 2: Económico  
 TEMA DE DESARROLLO: Desarrollo económico  
 PROGRAMA PRESUPUESTARIO: 03040201 Modernización Industrial  
 PROYECTO PRESUPUESTARIO: 030402010102 Fortalecimiento a la micro y pequeña empresa 030402010104 Fortalecimiento al Comercio  
 OBJETIVO DEL PROGRAMA PRESUPUESTARIO: Agrupa los proyectos orientados a fomentar una cultura empresarial que asegure el desarrollo del comercio y la modernización industrial para proyectar y atraer inversión productiva extranjera, nacional y local, con fuerte impulso de las exportaciones, donde las cadenas productivas concretan el fortalecimiento de las micro, pequeñas, medianas y grandes empresas con absoluto apego a la normatividad  
 DEPENDENCIA GENERAL: N00 DIRECCIÓN DE DESARROLLO ECONOMICO  
 DEPENDENCIA AUXILIAR: 131 Fomento Industrial, 132 Desarrollo Comercial y de Servicios

ESTRUCTURA DEL INDICADOR

NOMBRE DEL INDICADOR: Porcentaje de solicitudes para apoyos financieros atendidas.  
 FÓRMULA DEL CÁLCULO: (Solicitudes de apoyos financieros atendidas/Solicitudes de apoyos financieros recibidas) \*100  
 INTERPRETACIÓN: REPRESENTA EL PORCENTAJE DE SOLICITUDES APOYOS FINANCIEROS ATENDIDAS  
 DIMENSIÓN QUE ATIENDE: Eficiencia FRECUENCIA DE MEDICIÓN: Trimestral  
 DESCRIPCIÓN DEL FACTOR DE COMPARACIÓN: REGISTRO DE SOLICITUDES DE APOYO FINANCIERO  
 AMBITO GEOGRAFICO:  
 COBERTURA:  
 LINEA BASE: 2022  
 Numero: NA 2.1

COMPORTAMIENTO DE LAS VARIABLES DURANTE EL TRIMESTRE: Enero-Marzo

VARIABLE	UNIDAD DE MEDIDA	OPERACION	META ANUAL	AVANCE TRIMESTRAL				AVANCE ACUMULADO			
				Programado	%	Alcanzado	%	Programado	%	Alcanzado	%
Solicitudes de apoyos financieros atendidas	Solicitud		0.00	9.00	0.00	0.00	0.00	0.00	0.00	0.00	0.00
Solicitudes de apoyos financieros recibidas	Solicitud		27.00	9.00	33.33	0.00	0.00	0.00	0.00	0.00	0.00

COMPORTAMIENTO DEL INDICADOR

DESCRIPCION DE LA META ANUAL


27 en el 2023

META ANUAL	TRIMESTRE: Enero-Marzo							
	AVANCE TRIMESTRAL				AVANCE ACUMULADO			
	Programado	Alcanzado	EF%	SEMAFORO	Programado	Alcanzado	EF%	SEMAFORO
100.00	100.00	0.00	0.00		0.00	0.00	0.00	


DESCRIPCIÓN DE RESULTADOS Y JUSTIFICACIÓN EN CASO DE VARIACIÓN SUPERIOR A ± 10 % RESPECTO A LO PROGRAMADO

EVALUACION DEL INDICADOR

DEPENDENCIA GENERAL: N00 DIRECCIÓN DE DESARROLLO ECONOMICO  
 DEPENDENCIA AUXILIAR: 131 Fomento Industrial, 132 Desarrollo Comercial y de Servicios

ELABORÓ  


C.P. GABRIELA VILLEGAS TORRES



PbRm-08b FICHA TECNICA DE SEGUIMIENTO DE INDICADORES 2023 DE GESTIÓN O ESTRATEGICO

MUNICIPIO DE HUEHUETOCA

TIPO DE FICHA: OSFEM

PILAR DE DESARROLLO / EJE TRANSVERSAL: 2 Pilar 2: Económico  
 TEMA DE DESARROLLO: Desarrollo económico  
 PROGRAMA PRESUPUESTARIO: 03040201 Modernización Industrial  
 PROYECTO PRESUPUESTARIO: 0304020102 Fortalecimiento a la micro y pequeña empresa 0304020104 Fortalecimiento al Comercio  
 OBJETIVO DEL PROGRAMA PRESUPUESTARIO: Agrupa los proyectos orientados a fomentar una cultura empresarial que asegure el desarrollo del comercio y la modernización industrial para proyectar y atraer inversión productiva extranjera, nacional y local, con fuerte impulso de las exportaciones, donde las cadenas productivas concreten el fortalecimiento de las micro, pequeñas, medianas y grandes empresas con absoluto apego a la normatividad  
 DEPENDENCIA GENERAL: N00 DIRECCIÓN DE DESARROLLO ECONOMICO  
 DEPENDENCIA AUXILIAR: 131 Fomento Industrial, 132 Desarrollo Comercial y de Servicios

ESTRUCTURA DEL INDICADOR

NOMBRE DEL INDICADOR: Porcentaje de aprobación de proyectos de expansión o crecimiento.  
 FÓRMULA DEL CÁLCULO:  $(\text{Proyectos de expansión o crecimiento aprobados} / \text{Total de proyectos de expansión o crecimiento recibidos}) * 100$   
 INTERPRETACIÓN: REPRESENTA EL PORCENTAJE DE PROYECTOS DE EXPANSION O CRECIMIENTO  
 DIMENSIÓN QUE ATIENDE: Eficiencia FRECUENCIA DE MEDICIÓN: Trimestral  
 DESCRIPCIÓN DEL FACTOR DE COMPARACIÓN: NUMERO DE PROYECTOS DE EXPANSION O CRECIMIENTO APROBADOS  
 AMBITO GEOGRAFICO:  
 COBERTURA:  
 LINEA BASE: 2022  
 Numero: NA 2.2

COMPORTAMIENTO DE LAS VARIABLES DURANTE EL TRIMESTRE: Enero-Marzo

VARIABLE	UNIDAD DE MEDIDA	OPERACION	META ANUAL	AVANCE TRIMESTRAL				AVANCE ACUMULADO			
				Programado	%	Alcanzado	%	Programado	%	Alcanzado	%
Proyectos de expansión o crecimiento aprobados	Proyecto		0.00	3.00	0.00	0.00	0.00	0.00	0.00	0.00	0.00
Total de proyectos de expansión o crecimiento recibidos	Proyecto		9.00	3.00	33.33	0.00	0.00	0.00	0.00	0.00	0.00

COMPORTAMIENTO DEL INDICADOR

DESCRIPCION DE LA META ANUAL


9 en el 2023

META ANUAL	TRIMESTRE: Enero-Marzo							
	AVANCE TRIMESTRAL				AVANCE ACUMULADO			
	Programado	Alcanzado	EF%	SEMAFORO	Programado	Alcanzado	EF%	SEMAFORO
100.00	100.00	0.00	0.00		0.00	0.00	0.00	


DESCRIPCIÓN DE RESULTADOS Y JUSTIFICACIÓN EN CASO DE VARIACIÓN SUPERIOR A ± 10 % RESPECTO A LO PROGRAMADO

EVALUACION DEL INDICADOR

DEPENDENCIA GENERAL: N00 DIRECCIÓN DE DESARROLLO ECONOMICO  
 DEPENDENCIA AUXILIAR: 131 Fomento Industrial, 132 Desarrollo Comercial y de Servicios

ELABORÓ: 

C.P. GABRIELA VILLEGAS TORRES



PbRm-08b FICHA TECNICA DE SEGUIMIENTO DE INDICADORES 2023 DE GESTIÓN O ESTRATEGICO

MUNICIPIO DE HUEHUETOCA

TIPO DE FICHA: OSFEM

PILAR DE DESARROLLO / EJE TRANSVERSAL: 2 Pilar 2: Económico  
 TEMA DE DESARROLLO: Desarrollo económico  
 PROGRAMA PRESUPUESTARIO: 03040201 Modernización Industrial  
 PROYECTO PRESUPUESTARIO: 0304020102 Fortalecimiento a la micro y pequeña empresa 0304020104 Fortalecimiento al Comercio  
 OBJETIVO DEL PROGRAMA PRESUPUESTARIO: Agrupa los proyectos orientados a fomentar una cultura empresarial que asegure el desarrollo del comercio y la modernización industrial para proyectar y atraer inversión productiva extranjera, nacional y local, con fuerte impulso de las exportaciones, donde las cadenas productivas concretan el fortalecimiento de las micro, pequeñas, medianas y grandes empresas con absoluto apego a la normatividad  
 DEPENDENCIA GENERAL: N00 DIRECCIÓN DE DESARROLLO ECONOMICO  
 DEPENDENCIA AUXILIAR: 131 Fomento Industrial,132 Desarrollo Comercial y de Servicios

ESTRUCTURA DEL INDICADOR

NOMBRE DEL INDICADOR: Porcentaje de estímulos a Micro y pequeños empresarios otorgados.  
 FÓRMULA DEL CÁLCULO: (Estímulos otorgados/Estímulos programados)\*100  
 INTERPRETACIÓN: REPRESENTA EL PORCENTAJE DE ESTIMULOS OTORGADOS A MICRO Y PEQUEÑOS EMPRESARIOS  
 DIMENSIÓN QUE ATIENDE: Eficiencia FRECUENCIA DE MEDICIÓN: Trimestral  
 DESCRIPCIÓN DEL FACTOR DE COMPARACIÓN: EMISION DE ESTIMULOS  
 AMBITO GEOGRAFICO:  
 COBERTURA:  
 LINEA BASE 2022  
 Numero: NA 2.3

COMPORTAMIENTO DE LAS VARIABLES DURANTE EL TRIMESTRE: Enero-Marzo

VARIABLE	UNIDAD DE MEDIDA	OPERACION	META ANUAL	AVANCE TRIMESTRAL				AVANCE ACUMULADO			
				Programado	%	Alcanzado	%	Programado	%	Alcanzado	%
Estímulos otorgados	ESTIMULO		0.00	1.00	0.00	0.00	0.00	0.00	0.00	0.00	0.00
Estímulos programados	ESTIMULO		3.00	1.00	33.33	0.00	0.00	0.00	0.00	0.00	0.00

COMPORTAMIENTO DEL INDICADOR

DESCRIPCION DE LA META ANUAL

3 en el 2023


META ANUAL	TRIMESTRE: Enero-Marzo							
	AVANCE TRIMESTRAL				AVANCE ACUMULADO			
	Programado	Alcanzado	EF%	SEMAFORO	Programado	Alcanzado	EF%	SEMAFORO
100.00	100.00	0.00	0.00		0.00	0.00	0.00	

DESCRIPCIÓN DE RESULTADOS Y JUSTIFICACIÓN EN CASO DE VARIACIÓN SUPERIOR A ± 10 % RESPECTO A LO PROGRAMADO

EVALUACION DEL INDICADOR

DEPENDENCIA GENERAL: N00 DIRECCIÓN DE DESARROLLO ECONOMICO  
 DEPENDENCIA AUXILIAR: 131 Fomento Industrial,132 Desarrollo Comercial y de Servicios

ELABORÓ  
  
 C.P. GABRIELA VILLEGAS TORRES

  
 Huehuetoca, M.  
 2022 - 2024  
 UNIDAD DE INFORMACIÓN,  
 PLANEACIÓN Y PROGRAMACIÓN,  
 EVALUACIÓN  
 Y REGULATORIA  
 C. VALENTÍN ALEJANDRO ORTIZ CRUZ  
 CERCANO

PbRm-08b FICHA TECNICA DE SEGUIMIENTO DE INDICADORES 2023 DE GESTIÓN O ESTRATEGICO

MUNICIPIO DE HUEHUETOCA

TIPO DE FICHA: OSFEM

**PILAR DE DESARROLLO / EJE TRANSVERSAL:** 2 Pilar 2: Económico  
**TEMA DE DESARROLLO:** Desarrollo económico  
**PROGRAMA PRESUPUESTARIO:** 03040201 Modernización Industrial  
**PROYECTO PRESUPUESTARIO:** 0304020102 Fortalecimiento a la micro y pequeña empresa 0304020104 Fortalecimiento al Comercio  
**OBJETIVO DEL PROGRAMA PRESUPUESTARIO:** Agrupa los proyectos orientados a fomentar una cultura empresarial que asegure el desarrollo del comercio y la modernización industrial para proyectar y atraer inversión productiva extranjera, nacional y local, con fuerte impulso de las exportaciones, donde las cadenas productivas concreten el fortalecimiento de las micro, pequeñas, medianas y grandes empresas con absoluto apego a la normatividad  
**DEPENDENCIA GENERAL:** N00 DIRECCIÓN DE DESARROLLO ECONOMICO  
**DEPENDENCIA AUXILIAR:** 131 Fomento Industrial, 132 Desarrollo Comercial y de Servicios

ESTRUCTURA DEL INDICADOR

**NOMBRE DEL INDICADOR:** Porcentaje de campañas para la regularización del comercio  
**FÓRMULA DEL CÁLCULO:** (Campañas de regularización del comercio realizadas/Campañas de regularización del comercio programadas) \*100  
**INTERPRETACIÓN:** REPRESENTA EL PORCENTAJE DE CAMPAÑAS PARA REGULARIZAR EL COMERCIO REALIZADAS  
**DIMENSIÓN QUE ATIENDE:** Eficiencia **FRECUENCIA DE MEDICIÓN:** Trimestral  
**DESCRIPCIÓN DEL FACTOR DE COMPARACIÓN:** REGULARIZACION DE UNIDADES ECONOMICAS  
**AMBITO GEOGRAFICO:**  
**COBERTURA:** ADMINISTRACION PUBLICA  
**LINEA BASE:** 2022

Numero: NA 3.1

COMPORTAMIENTO DE LAS VARIABLES DURANTE EL TRIMESTRE: Enero-Marzo

VARIABLE	UNIDAD DE MEDIDA	OPERACION	META ANUAL	AVANCE TRIMESTRAL				AVANCE ACUMULADO			
				Programado	%	Alcanzado	%	Programado	%	Alcanzado	%
Campañas de regularización del comercio realizadas	Campaña	Sumable	3.00	1.00	33.33	1.00	100.00	1.00	33.33	1.00	100.00
Campañas de regularización del comercio programadas	Campaña	Sumable	3.00	1.00	33.33	1.00	100.00	1.00	33.33	1.00	100.00

COMPORTAMIENTO DEL INDICADOR

DESCRIPCION DE LA META ANUAL

3 en el 2023


META ANUAL	TRIMESTRE: Enero-Marzo							
	AVANCE TRIMESTRAL				AVANCE ACUMULADO			
	Programado	Alcanzado	EF%	SEMAFORO	Programado	Alcanzado	EF%	SEMAFORO
100.00	100.00	100.00	100.00		100.00	100.00	100.00	

DESCRIPCIÓN DE RESULTADOS Y JUSTIFICACIÓN EN CASO DE VARIACIÓN SUPERIOR A ± 10 % RESPECTO A LO PROGRAMADO

EVALUACION DEL INDICADOR

**DEPENDENCIA GENERAL:** N00 DIRECCIÓN DE DESARROLLO ECONOMICO  
**DEPENDENCIA AUXILIAR:** 131 Fomento Industrial, 132 Desarrollo Comercial y de Servicios

ELABORADO:   
 P.A.  
 C.P. GABRIELA VILLEGAS TORRES

  
 C. AYALAMUNALE ANDRÓ ORTIZ CRUZ

PbRm-08b FICHA TECNICA DE SEGUIMIENTO DE INDICADORES 2023 DE GESTIÓN O ESTRATEGICO

MUNICIPIO DE HUEHUETOCA

TIPO DE FICHA: OSFEM

PILAR DE DESARROLLO / EJE TRANSVERSAL: 2 Pilar 2: Económico  
 TEMA DE DESARROLLO: Desarrollo económico  
 PROGRAMA PRESUPUESTARIO: 03040201 Modernización Industrial  
 PROYECTO PRESUPUESTARIO: 0304020102 Fortalecimiento a la micro y pequeña empresa 0304020104 Fortalecimiento al Comercio  
 OBJETIVO DEL PROGRAMA PRESUPUESTARIO: Agrupa los proyectos orientados a fomentar una cultura empresarial que asegure el desarrollo del comercio y la modernización industrial para proyectar y atraer inversión productiva extranjera, nacional y local, con fuerte impulso de las exportaciones, donde las cadenas productivas concreten el fortalecimiento de las micro, pequeñas, medianas y grandes empresas con absoluto apego a la normatividad  
 DEPENDENCIA GENERAL: N00 DIRECCIÓN DE DESARROLLO ECONOMICO  
 DEPENDENCIA AUXILIAR: 131 Fomento Industrial, 132 Desarrollo Comercial y de Servicios

ESTRUCTURA DEL INDICADOR

NOMBRE DEL INDICADOR: Porcentaje de dictámenes de giro otorgados para regularizar la operación comercial de las unidades económicas  
 FÓRMULA DEL CÁLCULO:  $(\text{Dictámenes de giro otorgados} / \text{Solicitudes para dictámenes de giro recibidas}) * 100$   
 INTERPRETACIÓN: Representa el porcentaje de dictámenes de giro otorgados  
 DIMENSIÓN QUE ATIENDE: Eficiencia FRECUENCIA DE MEDICIÓN: Trimestral  
 DESCRIPCIÓN DEL FACTOR DE COMPARACIÓN: Atender solicitud de dictamen de giro  
 AMBITO GEOGRAFICO: ADMINISTRACION PUBLICA  
 COBERTURA: ADMINISTRACION PUBLICA  
 LINEA BASE: 2022  
 Numero: NA 3.2

COMPORTAMIENTO DE LAS VARIABLES DURANTE EL TRIMESTRE: Enero-Marzo

VARIABLE	UNIDAD DE MEDIDA	OPERACION	META ANUAL	AVANCE TRIMESTRAL				AVANCE ACUMULADO			
				Programado	%	Alcanzado	%	Programado	%	Alcanzado	%
Dictámenes de giro otorgados	dictamen de giro		0.00	5.00	0.00	0.00	0.00	0.00	0.00	0.00	0.00
Solicitudes para dictámenes de giro recibidas	Dictamen de giro		20.00	5.00	25.00	0.00	0.00	0.00	0.00	0.00	0.00

COMPORTAMIENTO DEL INDICADOR

DESCRIPCION DE LA METAANUAL


20 en ej 2023

META ANUAL	TRIMESTRE: Enero-Marzo							
	AVANCE TRIMESTRAL				AVANCE ACUMULADO			
	Programado	Alcanzado	EF%	SEMAFORO	Programado	Alcanzado	EF%	SEMAFORO
100.00	100.00	0.00	0.00		0.00	0.00	0.00	

DESCRIPCIÓN DE RESULTADOS Y JUSTIFICACIÓN EN CASO DE VARIACIÓN SUPERIOR A ± 10 % RESPECTO A LO PROGRAMADO  
 NO SE HA RECIBIDO SOLICITUD DE DICTAMEN DE GIRO.

EVALUACION DEL INDICADOR

DEPENDENCIA GENERAL: N00 DIRECCIÓN DE DESARROLLO ECONOMICO  
 DEPENDENCIA AUXILIAR: 131 Fomento Industrial, 132 Desarrollo Comercial y de Servicios

ELABORADO  
  
 C.P. GABRIELA VILLEGAS TORRES

  
 HUEHUETOCA  
 UNIDAD DE ADMINISTRACIÓN,  
 PLANEACIÓN Y PROGRAMACIÓN  
 DE LA EJECUTIVA LOCAL  
 VALENTÍN ALFONSO ORTIZ CRUZ  
 GOBIERNO CERCANO

PbRm-08b FICHA TECNICA DE SEGUIMIENTO DE INDICADORES 2023 DE GESTIÓN O ESTRATEGICO

MUNICIPIO DE HUEHUETOCA

TIPO DE FICHA: OSFEM

PILAR DE DESARROLLO / EJE TRANSVERSAL: 2 Pilar 2: Económico  
 TEMA DE DESARROLLO: Desarrollo económico  
 PROGRAMA PRESUPUESTARIO: 03040201 Modernización Industrial  
 PROYECTO PRESUPUESTARIO: 0304020102 Fortalecimiento a la micro y pequeña empresa 030402010104 Fortalecimiento al Comercio  
 OBJETIVO DEL PROGRAMA PRESUPUESTARIO: Agrupa los proyectos orientados a fomentar una cultura empresarial que asegure el desarrollo del comercio y la modernización industrial para proyectar y atraer inversión productiva extranjera, nacional y local, con fuerte impulso de las exportaciones, donde las cadenas productivas concretan el fortalecimiento de las micro, pequeñas, medianas y grandes empresas con absoluto apego a la normatividad  
 DEPENDENCIA GENERAL: N00 DIRECCIÓN DE DESARROLLO ECONOMICO  
 DEPENDENCIA AUXILIAR: 131 Fomento Industrial, 132 Desarrollo Comercial y de Servicios

ESTRUCTURA DEL INDICADOR

NOMBRE DEL INDICADOR: Porcentaje de eficiencia en el otorgamiento de licencias y/o permisos de funcionamiento a las unidades económicas  
 FÓRMULA DEL CÁLCULO: (Licencias y/o permisos de funcionamiento otorgadas a las unidades económicas/Solicitudes de licencias y/o permisos de funcionamiento recibidas por las unidades económicas) \*100  
 INTERPRETACIÓN: REPRESENTA EL PORCENTAJE DE LICENCIAS Y/O PERMISOS DE FUNCIONAMIENTO OTORGADAS A LAS UNIDADES ECONOMICAS  
 DIMENSIÓN QUE ATIENDE: Eficiencia FRECUENCIA DE MEDICIÓN: Trimestral  
 DESCRIPCIÓN DEL FACTOR DE COMPARACIÓN: RECEPCION DE SOLICITUDES Y ENTREGA DE LICENCIAS Y/O PERMISOS DE FUNCIONAMIENTO PARA NEGOCIOS  
 AMBITO GEOGRAFICO:  
 COBERTURA:  
 LINEA BASE 2022  
 Numero: NA 3.3

COMPORTAMIENTO DE LAS VARIABLES DURANTE EL TRIMESTRE: Enero-Marzo

VARIABLE	UNIDAD DE MEDIDA	OPERACION	META ANUAL	AVANCE TRIMESTRAL				AVANCE ACUMULADO			
				Programado	%	Alcanzado	%	Programado	%	Alcanzado	%
Licencias y/o permisos de funcionamiento otorgadas a las unidades económicas	Licencia		0.00	5.00	0.00	5.00	100.00	0.00	0.00	0.00	0.00
Solicitudes de licencias y/o permisos de funcionamiento recibidas por las unidades económicas	Licencia		20.00	5.00	25.00	5.00	100.00	0.00	0.00	0.00	0.00

COMPORTAMIENTO DEL INDICADOR

DESCRIPCION DE LA META ANUAL

20 en el 2023

META ANUAL	TRIMESTRE: Enero-Marzo							
	AVANCE TRIMESTRAL				AVANCE ACUMULADO			
	Programado	Alcanzado	EF%	SEMAFORO	Programado	Alcanzado	EF%	SEMAFORO
100.00	100.00	100.00	100.00		0.00	0.00	0.00	

DESCRIPCIÓN DE RESULTADOS Y JUSTIFICACIÓN EN CASO DE VARIACIÓN SUPERIOR A ± 10 % RESPECTO A LO PROGRAMADO

EVALUACION DEL INDICADOR

DEPENDENCIA GENERAL: N00 DIRECCIÓN DE DESARROLLO ECONOMICO  
 DEPENDENCIA AUXILIAR: 131 Fomento Industrial, 132 Desarrollo Comercial y de Servicios

ELABORÓ  
  
 T.P.A.  
 C.P. GABRIELA VILLEGAS TORRES

  
 HUEHUETOCA  
 GOBIERNO MUNICIPAL  
 DIRECCIÓN DE INFORMACIÓN Y PROGRAMACIÓN  
 Y EVALUACIÓN  
 C. VALENTÍN ALEJANDRO ORTIZ CRUZ  
 Y MEJORA SOCIAL  
 GOBIERNO CERCANO



PbRm-08b FICHA TECNICA DE SEGUIMIENTO DE INDICADORES 2023 DE GESTIÓN O ESTRATEGICO

MUNICIPIO DE HUEHUETOCA

TIPO DE FICHA: OSFEM

PILAR DE DESARROLLO / EJE TRANSVERSAL: 2 Pilar 2: Económico  
 TEMA DE DESARROLLO: Desarrollo económico  
 PROGRAMA PRESUPUESTARIO: 03040201 Modernización Industrial  
 PROYECTO PRESUPUESTARIO: 0304020102 Fortalecimiento a la micro y pequeña empresa 0304020104 Fortalecimiento al Comercio  
 OBJETIVO DEL PROGRAMA PRESUPUESTARIO: Agrupa los proyectos orientados a fomentar una cultura empresarial que asegure el desarrollo del comercio y la modernización industrial para proyectar y atraer inversión productiva extranjera, nacional y local, con fuerte impulso de las exportaciones, donde las cadenas productivas concreten el fortalecimiento de las micro, pequeñas, medianas y grandes empresas con absoluto apego a la normatividad  
 DEPENDENCIA GENERAL: N00 DIRECCIÓN DE DESARROLLO ECONOMICO  
 DEPENDENCIA AUXILIAR: 131 Fomento Industrial, 132 Desarrollo Comercial y de Servicios

ESTRUCTURA DEL INDICADOR

NOMBRE DEL INDICADOR: Porcentaje de inspecciones realizadas para identificar que las unidades económicas cuenten con las condiciones necesarias para su operación  
 FÓRMULA DEL CÁLCULO:  $(\text{Inspecciones realizadas a las unidades económicas} / \text{Inspecciones programadas a las unidades económicas}) * 100$   
 INTERPRETACIÓN: REPRESENTA EL PORCENTAJE DE INSPECCIONES REALIZADAS A LAS UNIDADES ECONOMICAS  
 DIMENSIÓN QUE ATIENDE: Eficiencia FRECUENCIA DE MEDICIÓN: Trimestral  
 DESCRIPCIÓN DEL FACTOR DE COMPARACIÓN: INSPECCIONES REALIZADAS PARA IDENTIFICAR Y PROMOVER LAS CONDICIONES ADECUADAS DE FUNCIONAMIENTO DE LAS UNIDADES ECONOMICAS.  
 AMBITO GEOGRAFICO:  
 COBERTURA: ADMINISTRACION PUBLICA  
 LINEA BASE: 2022  
 Numero: NA 3.4

COMPORTAMIENTO DE LAS VARIABLES DURANTE EL TRIMESTRE: Enero-Marzo

VARIABLE	UNIDAD DE MEDIDA	OPERACION	META ANUAL	AVANCE TRIMESTRAL				AVANCE ACUMULADO			
				Programado	%	Alcanzado	%	Programado	%	Alcanzado	%
Inspecciones realizadas a las unidades económicas	Inspeccion	Sumable	8.00	2.00	25.00	2.00	100.00	2.00	25.00	2.00	100.00
Inspecciones programadas a las unidades económicas	Inspeccion		8.00	2.00	25.00	2.00	100.00	0.00	0.00	0.00	0.00

COMPORTAMIENTO DEL INDICADOR

DESCRIPCIÓN DE LA META ANUAL


8 en el 2023

META ANUAL	TRIMESTRE: Enero-Marzo							
	AVANCE TRIMESTRAL				AVANCE ACUMULADO			
	Programado	Alcanzado	EF%	SEMAFORO	Programado	Alcanzado	EF%	SEMAFORO
100.00	100.00	100.00	100.00		0.00	0.00	0.00	

DESCRIPCIÓN DE RESULTADOS Y JUSTIFICACIÓN EN CASO DE VARIACIÓN SUPERIOR A ± 10 % RESPECTO A LO PROGRAMADO

EVALUACION DEL INDICADOR

DEPENDENCIA GENERAL: N00 DIRECCIÓN DE DESARROLLO ECONOMICO  
 DEPENDENCIA AUXILIAR: 131 Fomento Industrial, 132 Desarrollo Comercial y de Servicios

ELABORÓ:   
 C.P. GABRIELA VILLEGAS TORRES



PbRm-08b FICHA TECNICA DE SEGUIMIENTO DE INDICADORES 2023 DE GESTIÓN O ESTRATEGICO

MUNICIPIO DE HUEHUETOCA

TIPO DE FICHA: OSFEM

PILAR DE DESARROLLO / EJE TRANSVERSAL: 2 Pilar 2: Económico  
 TEMA DE DESARROLLO: Desarrollo económico  
 PROGRAMA PRESUPUESTARIO: 03040201 Modernización Industrial  
 PROYECTO PRESUPUESTARIO: 0304020102 Fortalecimiento a la micro y pequeña empresa 0304020104 Fortalecimiento al Comercio  
 OBJETIVO DEL PROGRAMA PRESUPUESTARIO: Agrupa los proyectos orientados a fomentar una cultura empresarial que asegure el desarrollo del comercio y la modernización industrial para proyectar y atraer inversión productiva extranjera, nacional y local, con fuerte impulso de las exportaciones, donde las cadenas productivas concreten el fortalecimiento de las micro, pequeñas, medianas y grandes empresas con absoluto apego a la normatividad  
 DEPENDENCIA GENERAL: N00 DIRECCIÓN DE DESARROLLO ECONOMICO  
 DEPENDENCIA AUXILIAR: 131 Fomento Industrial, 132 Desarrollo Comercial y de Servicios

ESTRUCTURA DEL INDICADOR

NOMBRE DEL INDICADOR: Porcentaje de verificaciones para prevenir sanciones a las unidades económicas  
 FÓRMULA DEL CÁLCULO:  $(\text{Verificaciones realizadas} / \text{Verificaciones programadas}) * 100$   
 INTERPRETACIÓN: REPRESENTA EL PORCENTAJE DE VERIFICACIONES REALIZADAS A LAS UNIDADES ECONOMICAS  
 DIMENSIÓN QUE ATIENDE: Eficiencia FRECUENCIA DE MEDICIÓN: Trimestral  
 DESCRIPCIÓN DEL FACTOR DE COMPARACIÓN: NUMERO DE VERIFICACIONES REALIZADAS PARA PREVENIR SANCIONES A LAS UNIDADES ECONOMICAS  
 AMBITO GEOGRAFICO:  
 COBERTURA: ADMINISTRACION PUBLICA  
 LINEA BASE: 2022  
 Numero: NA 3.5

COMPORTAMIENTO DE LAS VARIABLES DURANTE EL TRIMESTRE: Enero-Marzo

VARIABLE	UNIDAD DE MEDIDA	OPERACION	META ANUAL	AVANCE TRIMESTRAL				AVANCE ACUMULADO			
				Programado	%	Alcanzado	%	Programado	%	Alcanzado	%
Verificaciones realizadas	Acta		0.00	2.00	0.00	2.00	100.00	0.00	0.00	0.00	0.00
Verificaciones programadas	Acta		8.00	2.00	25.00	2.00	100.00	0.00	0.00	0.00	0.00

COMPORTAMIENTO DEL INDICADOR

DESCRIPCION DE LA META ANUAL

8 en el 2023

META ANUAL	TRIMESTRE: Enero-Marzo							
	AVANCE TRIMESTRAL				AVANCE ACUMULADO			
	Programado	Alcanzado	EF%	SEMAFORO	Programado	Alcanzado	EF%	SEMAFORO
100.00	100.00	100.00	100.00		0.00	0.00	0.00	

DESCRIPCIÓN DE RESULTADOS Y JUSTIFICACIÓN EN CASO DE VARIACIÓN SUPERIOR A ± 10 % RESPECTO A LO PROGRAMADO

EVALUACION DEL INDICADOR

DEPENDENCIA GENERAL: N00 DIRECCIÓN DE DESARROLLO ECONOMICO  
 DEPENDENCIA AUXILIAR: 131 Fomento Industrial, 132 Desarrollo Comercial y de Servicios

LABORÓ... P.A.  
 C.F. GABRIELA VILLEGAS TORRES



SISTEMA DE COORDINACION HACENDARIA DEL ESTADO DE MEXICO SUS MUNICIPIOS  
 GUIA METODOLÓGICA PARA EL SEGUIMIENTO Y EVALUACION DEL PLAN DE DESARROLLO MUNICIPAL VIGENTE  
 SEGUIMIENTO Y EVALUACION DEL PRESUPUESTO BASADO EN RESULTADOS MUNICIPAL



Huehuetoca  
2022 - 2024

MUNICIPIO DE:  
HUEHUETOCA

Trimestre  
Enero-Marzo

PbRM-08c	AVANCE TRIMESTRAL DE METAS DE ACTIVIDAD POR PROYECTO
ENTE PÚBLICO:	MUNICIPIO DE HUEHUETOCA

Programa Presupuestario  
Proyecto  
Dependencia General  
Dependencia Auxiliar

Identificador	Denominación
02020401	Alumbrado Público
020204010201	Alumbrado Público
F00	DESARROLLO URBANO Y OBRAS PUBLICAS
127	Alumbrado Público

ID	Nombre de la meta de actividad	Programacion Anual		Avance Trimestral de Metas de Actividad						Avance Acumado Anual de Metas de Actividad					
		Unidad de Medida	Programada 2023	Programada		Alcanzada		Variación		Programada		Alcanzada		Variación	
				Meta	%	Meta	%	Meta	%	Meta	%	Meta	%	Meta	%
1	Realizar mantenimiento correctivo a luminarias	Mantenimiento	1,000.00	300.00	30.00	300.00	30.00	0.00	0.00	300.00	30.00	300.00	30.00	0.00	0.00
2	Cambiar luminarias cv15 x led	Reparación	1,000.00	100.00	10.00	2.00	0.20	-98.00	-9.80	100.00	10.00	2.00	0.20	-98.00	-9.80
3	Colocar luminarias led	Colocación	100.00	10.00	10.00	10.00	10.00	0.00	0.00	10.00	10.00	10.00	10.00	0.00	0.00
4	Colocar adomos en el Ayuntamiento	Colocación	2.00	0.00	0.00	0.00	0.00	0.00	0.00	0.00	0.00	0.00	0.00	0.00	0.00
5	Proporcionar apoyo con mantenimiento eléctrico a instituciones educativas	Apoyo	50.00	15.00	30.00	15.00	30.00	0.00	0.00	15.00	30.00	15.00	30.00	0.00	0.00
6	Proporcionar apoyo con mantenimiento a instituciones municipales y religios	Apoyo	40.00	10.00	25.00	10.00	25.00	0.00	0.00	10.00	25.00	10.00	25.00	0.00	0.00

Total	36,621,088.02
-------	---------------



C. ALBERTO GALINDO OLVERA  
COORDINADOR ALUMBRADO PÚBLICO



REVISÓ

M. en H.P. ALMA DELIA SANCHEZ MENDOZA  
TESORERA MUNICIPAL



C. VALENTÍN ALEJANDRO ORTIZ CRUZ  
TITULAR DE UIRPE Y MEJORA REGULATORIA

SISTEMA DE COORDINACION HACENDARIA DEL ESTADO DE MEXICO Y SUS MUNICIPIOS  
 GUIA METODOLÓGICA PARA EL SEGUIMIENTO Y EVALUACION DEL PLAN DE DESARROLLO MUNICIPAL VIGENTE  
 SEGUIMIENTO Y EVALUACION DEL PRESUPUESTO BASADO EN RESULTADOS MUNICIPAL



Huehuetoca  
2022 - 2024

MUNICIPIO DE:  
HUEHUETOCA

Trimestre  
Enero-Marzo

PbRM-08c	AVANCE TRIMESTRAL DE METAS DE ACTIVIDAD POR PROYECTO
ENTE PÚBLICO:	MUNICIPIO DE HUEHUETOCA

Programa Presupuestario  
Proyecto  
Dependencia General  
Dependencia Auxiliar

Identificador	Denominación
02020301	Manejo Eficiente Y Sustentable Del Agua
020203010201	Construcción De Infraestructura Para Agua Potable
F00	DESARROLLO URBANO Y OBRAS PUBLICAS
124	Obras Públicas

ID	Nombre de la meta de actividad	Programacion Anual		Avance Trimestral de Metas de Actividad						Avance Acumulado Anual de Metas de Actividad					
		Unidad de Medida	Programada 2023	Programada		Alcanzada		Variacion		Programada		Alcanzada		Variación	
				Meta	%	Meta	%	Meta	%	Meta	%	Meta	%	Meta	%
1	Levantamiento topográfico, proyecto ejecutivo y presupuesto	Levantamiento	5.00	0.00	0.00	0.00	0.00	0.00	0.00	0.00	0.00	0.00	0.00	0.00	0.00
2	Contrato	Proyecto	5.00	0.00	0.00	0.00	0.00	0.00	0.00	0.00	0.00	0.00	0.00	0.00	0.00
3	Supervisión y cierre de expediente técnico	Expediente	5.00	0.00	0.00	0.00	0.00	0.00	0.00	0.00	0.00	0.00	0.00	0.00	0.00

Total	18,825,039.74
-------	---------------



REVISÓ

M. en H.P. ALMA DELIA SANCHEZ MENDOZA

TESORERÍA MUNICIPAL



SECRETARÍA DE COORDINACIÓN HACENDARIA DEL ESTADO DE MEXICO SUS MUNICIPIOS  
 GUIA METODOLÓGICA PARA EL SEGUIMIENTO Y EVALUACION DEL PLAN DE DESARROLLO MUNICIPAL VIGENTE  
 SEGUIMIENTO Y EVALUACION DEL PRESUPUESTO BASADO EN RESULTADOS MUNICIPAL



Huehuetoca  
2022 - 2024

MUNICIPIO DE:  
HUEHUETOCA

Trimestre: Enero-Marzo

PbRM-08c	AVANCE TRIMESTRAL DE METAS DE ACTIVIDAD POR PROYECTO
ENTE PÚBLICO:	MUNICIPIO DE HUEHUETOCA

Programa Presupuestario  
 Proyecto  
 Dependencia General  
 Dependencia Auxiliar

Identificador	Denominación
02020301	Manejo Eficiente Y Sustentable Del Agua
020203010205	Operación Y Mantenimiento De Infraestructura Hidraulica Para El Suministro De Agua
F00	DESARROLLO URBANO Y OBRAS PUBLICAS
124	Obras Públicas

ID	Nombre de la meta de actividad	Programacion Anual		Avance Trimestral de Metas de Actividad						Avance Acumulado Anual de Metas de Actividad					
		Unidad de Medida	Programada 2023	Programada		Alcanzada		Variacion		Programada		Alcanzada		Variación	
				Meta	%	Meta	%	Meta	%	Meta	%	Meta	%	Meta	%
1	Levantamiento topográfico, proyecto ejecutivo y presupuesto	Levantamiento	6.00	0.00	0.00	0.00	0.00	0.00	0.00	0.00	0.00	0.00	0.00	0.00	0.00
2	Contrato	Proyecto	6.00	0.00	0.00	0.00	0.00	0.00	0.00	0.00	0.00	0.00	0.00	0.00	0.00
3	Supervisión y cierre de expediente técnico	Expediente	6.00	0.00	0.00	0.00	0.00	0.00	0.00	0.00	0.00	0.00	0.00	0.00	0.00

Total	14,798,277.10
-------	---------------



REVISÓ  
 M. en H.P. ALMA DELIA SANCHEZ MENDOZA  
 TESORERA MUNICIPAL



SISTEMA DE COORDINACION HACENDARIA DEL ESTADO DE MEXICO Y SUS MUNICIPIOS  
 GUIA METODOLÓGICA PARA EL SEGUIMIENTO Y EVALUACION DEL PLAN DE DESARROLLO MUNICIPAL VIGENTE  
 SEGUIMIENTO Y EVALUACION DEL PRESUPUESTO BASADO EN RESULTADOS MUNICIPAL



Huehuetoca  
2022 - 2024

MUNICIPIO DE:  
HUEHUETOCA

Trimestre  
Enero-Marzo

PbRM-08c	AVANCE TRIMESTRAL DE METAS DE ACTIVIDAD POR PROYECTO
ENTE PÚBLICO:	MUNICIPIO DE HUEHUETOCA

Programa Presupuestario  
Proyecto  
Dependencia General  
Dependencia Auxiliar

Identificador	Denominación
02020401	Alumbrado Público
020204010201	Alumbrado Público
F00	DESARROLLO URBANO Y OBRAS PUBLICAS
124	Obras Públicas

ID	Nombre de la meta de actividad	Programación Anual		Avance Trimestral de Metas de Actividad						Avance Acumulado Anual de Metas de Actividad					
		Unidad de Medida	Programada 2023	Programada		Alcanzada		Variación		Programada		Alcanzada		Variación	
				Meta	%	Meta	%	Meta	%	Meta	%	Meta	%	Meta	%
1	Levantamiento topográfico, proyecto ejecutivo y presupuesto	Levantamiento	4.00	0.00	0.00	0.00	0.00	0.00	0.00	0.00	0.00	0.00	0.00	0.00	0.00
2	Contrato	Proyecto	4.00	0.00	0.00	0.00	0.00	0.00	0.00	0.00	0.00	0.00	0.00	0.00	0.00
3	Supervisión y cierre de expediente técnico	Expediente	4.00	0.00	0.00	0.00	0.00	0.00	0.00	0.00	0.00	0.00	0.00	0.00	0.00

Total	7,417,440.04
-------	--------------



REVISÓ

M. en H.P. ALMA DELIA SANCHEZ MENDOZA

TESORERA MUNICIPAL



SISTEMA DE COORDINACION HACENDARIA DEL ESTADO DE MEXICO Y SUS MUNICIPIOS  
 GUIA METODOLÓGICA PARA EL SEGUIMIENTO Y EVALUACION DEL PLAN DE DESARROLLO MUNICIPAL VIGENTE  
 SEGUIMIENTO Y EVALUACION DEL PRESUPUESTO BASADO EN RESULTADOS MUNICIPAL



Huehuetoca  
2022 - 2024

MUNICIPIO DE:  
HUEHUETOCA

Trimestre: Enero-Marzo


PbRM-08c	AVANCE TRIMESTRAL DE METAS DE ACTIVIDAD POR PROYECTO
ENTE PÚBLICO:	MUNICIPIO DE HUEHUETOCA

Programa Presupuestario  
 Proyecto  
 Dependencia General  
 Dependencia Auxiliar

Identificador	Denominación
02020601	Modernización De Los Servicios Comunes
020206010302	Coordinación Para Servicios De Administración Y Mantenimiento De Panteones
F00	DESARROLLO URBANO Y OBRAS PUBLICAS
124	Obras Públicas

ID	Nombre de la meta de actividad	Programación Anual		Avance Trimestral de Metas de Actividad						Avance Acumulado Anual de Metas de Actividad					
		Unidad de Medida	Programada 2023	Programada		Alcanzada		Variación		Programada		Alcanzada		Variación	
				Meta	%	Meta	%	Meta	%	Meta	%	Meta	%	Meta	%
1	Levantamiento topográfico, proyecto ejecutivo y presupuesto	Levantamiento	1.00	0.00	0.00	0.00	0.00	0.00	0.00	0.00	0.00	0.00	0.00	0.00	0.00
2	Contrato	Proyecto	1.00	0.00	0.00	0.00	0.00	0.00	0.00	0.00	0.00	0.00	0.00	0.00	0.00
3	Supervisión y cierre de expediente técnico	Expediente	1.00	0.00	0.00	0.00	0.00	0.00	0.00	0.00	0.00	0.00	0.00	0.00	0.00

Total	1,000,000.00
-------	--------------



REVISÓ

M. en H.P. ALMA DE LA CRUZ SANCHEZ MENDOZA  
 TESORERA MUNICIPAL



SISTEMA DE COORDINACION HACENDARIA DEL ESTADO DE MEXICO Y SUS MUNICIPIOS  
 GUIA METODOLÓGICA PARA EL SEGUIMIENTO Y EVALUACION DEL PLAN DE DESARROLLO MUNICIPAL VIGENTE  
 SEGUIMIENTO Y EVALUACION DEL PRESUPUESTO BASADO EN RESULTADOS MUNICIPAL



Huehuetoca  
2022 - 2024

MUNICIPIO DE:  
HUEHUETOCA

Trimestre: Enero-Marzo




PbRM-08c	AVANCE TRIMESTRAL DE METAS DE ACTIVIDAD POR PROYECTO
ENTE PÚBLICO:	MUNICIPIO DE HUEHUETOCA

Programa Presupuestario  
 Proyecto  
 Dependencia General  
 Dependencia Auxiliar

Identificador	Denominación
02040101	Cultura Física Y Deporte
020401010102	Fomento De Las Actividades Deportivas Recreativas
F00	DESARROLLO URBANO Y OBRAS PUBLICAS
124	Obras Públicas

ID	Nombre de la meta de actividad	Programacion Anual		Avance Trimestral de Metas de Actividad						Avance Acumulado Anual de Metas de Actividad					
		Unidad de Medida	Programada 2023	Programada		Alcanzada		Variación		Programada		Alcanzada		Variación	
				Meta	%	Meta	%	Meta	%	Meta	%	Meta	%	Meta	%
1	Levantamiento topográfico, proyecto ejecutivo y presupuesto	Levantamiento	1.00	0.00	0.00	0.00	0.00	0.00	0.00	0.00	0.00	0.00	0.00	0.00	0.00
2	Contrato	Proyecto	1.00	0.00	0.00	0.00	0.00	0.00	0.00	0.00	0.00	0.00	0.00	0.00	0.00
3	Supervisión y cierre de expediente técnico	Expediente	1.00	0.00	0.00	0.00	0.00	0.00	0.00	0.00	0.00	0.00	0.00	0.00	0.00

Total	3,900,000.00
-------	--------------





SISTEMA DE COORDINACION HACENDARIA DEL ESTADO DE MEXICO Y SUS MUNICIPIOS  
 GUIA METODOLÓGICA PARA EL SEGUIMIENTO Y EVALUACION DEL PLAN DE DESARROLLO MUNICIPAL VIGENTE  
 SEGUIMIENTO Y EVALUACION DEL PRESUPUESTO BASADO EN RESULTADOS MUNICIPAL



Huehuetoca  
2022 - 2024

MUNICIPIO DE:  
HUEHUETOCA

Trimestre: Enero-Marzo



PbRM-08c	AVANCE TRIMESTRAL DE METAS DE ACTIVIDAD POR PROYECTO
ENTE PÚBLICO:	MUNICIPIO DE HUEHUETOCA

Programa Presupuestario  
Proyecto  
Dependencia General  
Dependencia Auxiliar

Identificador	Denominación
02050101	Educación Básica
020501010106	Apoyo Municipal A La Educacion Basica
F00	DESARROLLO URBANO Y OBRAS PUBLICAS
124	Obras Públicas

ID	Nombre de la meta de actividad	Programacion Anual		Avance Trimestral de Metas de Actividad						Avance Acumulado Anual de Metas de Actividad					
		Unidad de Medida	Programada 2023	Programada		Alcanzada		Variación		Programada		Alcanzada		Variación	
				Meta	%	Meta	%	Meta	%	Meta	%	Meta	%	Meta	%
1	Levantamiento topográfico, proyecto ejecutivo y presupuesto	Levantamiento	6.00	0.00	0.00	0.00	0.00	0.00	0.00	0.00	0.00	0.00	0.00	0.00	0.00
2	Contrato	Proyecto	6.00	0.00	0.00	0.00	0.00	0.00	0.00	0.00	0.00	0.00	0.00	0.00	0.00
3	Supervisión y cierre de expediente técnico	Expediente	6.00	0.00	0.00	0.00	0.00	0.00	0.00	0.00	0.00	0.00	0.00	0.00	0.00

Total	11,340,524.76
-------	---------------



**SISTEMA DE COORDINACION HACENDARIA DEL ESTADO DE MEXICO SUS MUNICIPIOS**  
**GUIA METODOLÓGICA PARA EL SEGUIMIENTO Y EVALUACION DEL PLAN DE DESARROLLO MUNICIPAL VIGENTE**  
**SEGUIMIENTO Y EVALUACION DEL PRESUPUESTO BASADO EN RESULTADOS MUNICIPAL**



**Huehuetoca**  
2022 - 2024

MUNICIPIO DE:  
HUEHUETOCA

Trimestre	Enero-Marzo
-----------	-------------



PbRM-08c	AVANCE TRIMESTRAL DE METAS DE ACTIVIDAD POR PROYECTO
ENTE PÚBLICO:	MUNICIPIO DE HUEHUETOCA

Programa Presupuestario  
Proyecto  
Dependencia General  
Dependencia Auxiliar

Identificador	Denominación
03030501	Electrificación
030305010103	Electrificación Urbana
F00	DESARROLLO URBANO Y OBRAS PUBLICAS
124	Obras Públicas

ID	Nombre de la meta de actividad	Programacion Anual		Avance Trimestral de Metas de Actividad						Avance Acumulado Anual de Metas de Actividad					
		Unidad de Medida	Programada 2023	Programada		Alcanzada		Variación		Programada		Alcanzada		Variación	
				Meta	%	Meta	%	Meta	%	Meta	%	Meta	%	Meta	%
1	Levantamiento topográfico, proyecto ejecutivo y presupuesto	Levantamiento	4.00	0.00	0.00	0.00	0.00	0.00	0.00	0.00	0.00	0.00	0.00	0.00	0.00
2	Contrato	Proyecto	4.00	0.00	0.00	0.00	0.00	0.00	0.00	0.00	0.00	0.00	0.00	0.00	0.00
3	Supervisión y cierre de expediente técnico	Expediente	4.00	0.00	0.00	0.00	0.00	0.00	0.00	0.00	0.00	0.00	0.00	0.00	0.00

Total	5,100,000.00
-------	--------------



SISTEMA DE COORDINACION HACENDARIA DEL ESTADO DE MEXICO Y SUS MUNICIPIOS  
 GUIA METODOLÓGICA PARA EL SEGUIMIENTO Y EVALUACION DEL PLAN DE DESARROLLO MUNICIPAL VIGENTE  
 SEGUIMIENTO Y EVALUACION DEL PRESUPUESTO BASADO EN RESULTADOS MUNICIPAL



Huehuetoca  
2022 - 2024

MUNICIPIO DE:  
HUEHUETOCA

Trimestre: Enero-Marzo

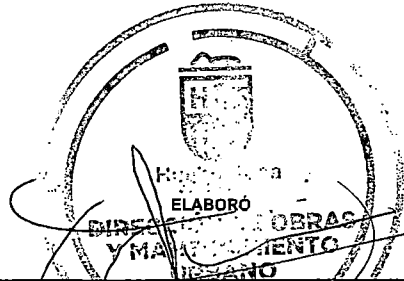
PbRM-08c	AVANCE TRIMESTRAL DE METAS DE ACTIVIDAD POR PROYECTO
ENTE PÚBLICO:	MUNICIPIO DE HUEHUETOCA

Programa Presupuestario  
 Proyecto  
 Dependencia General  
 Dependencia Auxiliar

Identificador	Denominación
03050103	Modernización De La Infraestructura Para El Transporte Terrestre
030501030403	Construcción Y Rehabilitación De Puentes En Vialidades
F00	DESARROLLO URBANO Y OBRAS PUBLICAS
124	Obras Públicas

ID	Nombre de la meta de actividad	Programación Anual		Avance Trimestral de Metas de Actividad						Avance Acumulado Anual de Metas de Actividad					
		Unidad de Medida	Programada 2023	Programada		Alcanzada		Variación		Programada		Alcanzada		Variación	
				Meta	%	Meta	%	Meta	%	Meta	%	Meta	%	Meta	%
1	Levantamiento topográfico, proyecto ejecutivo y presupuesto	Levantamiento	1.00	0.00	0.00	0.00	0.00	0.00	0.00	0.00	0.00	0.00	0.00	0.00	0.00
2	Contratos	Proyecto	1.00	0.00	0.00	0.00	0.00	0.00	0.00	0.00	0.00	0.00	0.00	0.00	0.00
3	Supervisión y cierre de expediente técnico	Expediente	1.00	0.00	0.00	0.00	0.00	0.00	0.00	0.00	0.00	0.00	0.00	0.00	0.00

Total	0.00
-------	------




ELABORÓ  
 H. HECTOR GUERRERO PEREZ  
 DIRECTOR DE OBRAS PÚBLICAS Y MANTENIMIENTO URBANO

REVISÓ

M. en H.P. ALMA DELIA SANCHEZ MENDOZA

TESORERA MUNICIPAL



AUTORIZÓ  
 H. VALENTINA ALEJANDRO GONZALEZ CRUZ  
 TITULAR DE UNIDAD DE REGULATORIA Y MEJORA REGULATORIA  
 CERCANO

SISTEMA DE COORDINACION HACENDARIA DEL ESTADO DE MEXICO SUS MUNICIPIOS  
 GUIA METODOLÓGICA PARA EL SEGUIMIENTO Y EVALUACION DEL PLAN DE DESARROLLO MUNICIPAL VIGENTE  
 SEGUIMIENTO Y EVALUACION DEL PRESUPUESTO BASADO EN RESULTADOS MUNICIPAL



Huehuetoca  
2022 - 2024

MUNICIPIO DE:  
HUEHUETOCA

Trimestre	Enero-Marzo
-----------	-------------

PbRM-08c	AVANCE TRIMESTRAL DE METAS DE ACTIVIDAD POR PROYECTO
ENTE PÚBLICO:	MUNICIPIO DE HUEHUETOCA

Programa Presupuestario  
Proyecto  
Dependencia General  
Dependencia Auxiliar

Identificador	Denominación
01030903	Mediacion Y Conciliacion Municipal
010309030101	Mediacion , Conciliacion Y Funcion Calificadora Municipal
M00	CONSEJERIA JURIDICA
108	Oficialia Mediadora - Conciliadora

ID	Nombre de la meta de actividad	Programacion Anual		Avance Trimestral de Metas de Actividad						Avance Acumulado Anual de Metas de Actividad					
		Unidad de Medida	Programada 2023	Programada		Alcanzada		Variación		Programada		Alcanzada		Variación	
				Meta	%	Meta	%	Meta	%	Meta	%	Meta	%	Meta	%
1	Aplicación de sanciones por faltas administrativas	Informe	4.00	1.00	25.00	1.00	25.00	0.00	0.00	1.00	25.00	1.00	25.00	0.00	0.00
2	Procedimientos arbitrales	Informe	4.00	1.00	25.00	1.00	25.00	0.00	0.00	1.00	25.00	1.00	25.00	0.00	0.00
3	Conciliar a las partes a traves de actas de mutuo acuerdo	Informe	4.00	1.00	25.00	1.00	25.00	0.00	0.00	1.00	25.00	1.00	25.00	0.00	0.00
4	Conciliar a las partes a traves de actas de mutuo respeto	Informe	4.00	1.00	25.00	1.00	25.00	0.00	0.00	1.00	25.00	1.00	25.00	0.00	0.00
5	Generar antecedentes mediante actas informativas	Informe	4.00	1.00	25.00	1.00	25.00	0.00	0.00	1.00	25.00	1.00	25.00	0.00	0.00
6	Solucionar controversias por medio de la mediacion y conciliacion, emitiend	Informe	4.00	1.00	25.00	1.00	25.00	0.00	0.00	1.00	25.00	1.00	25.00	0.00	0.00
7	Asesorias	Informe	4.00	1.00	25.00	1.00	25.00	0.00	0.00	1.00	25.00	1.00	25.00	0.00	0.00

Total	358,520.70
-------	------------

ELABORO  
  
 M.C. EDUARDO MARQUEZ HERNANDEZ  
 DIRECTOR DE JURIDICO Y JUSTICIA CIVICA

REVISO  
  
 M. en H.P. ALMIRAZA SANCHEZ MENDOZA  
 TESORERA MUNICIPAL

UNIDAD DE REGISTRO, PLANEACION, PROGRAMACION Y EVALUACION  
  
 C. VALENTIN EDUARDO ORTIZ CRUZ  
 TITULAR DE UIPPE Y MEJORA REGULATORIA

SISTEMA DE COORDINACION HACENDARIA DEL ESTADO DE MEXICO SUS MUNICIPIOS  
 GUIA METODOLÓGICA PARA EL SEGUIMIENTO Y EVALUACION DEL PLAN DE DESARROLLO MUNICIPAL VIGENTE  
 SEGUIMIENTO Y EVALUACION DEL PRESUPUESTO BASADO EN RESULTADOS MUNICIPAL



Huehuetoca  
2022 - 2024

MUNICIPIO DE:  
HUEHUETOCA

Trimestre  
Enero-Marzo

PbRM-08c	AVANCE TRIMESTRAL DE METAS DE ACTIVIDAD POR PROYECTO
ENTE PÚBLICO:	MUNICIPIO DE HUEHUETOCA

Programa Presupuestario  
Proyecto  
Dependencia General  
Dependencia Auxiliar

Identificador	Denominación
01030501	Asistencia Jurídica Al Ejecutivo
010305010105	Asesoría Jurídica Al Ayuntamiento
M00	CONSEJERIA JURIDICA
155	Area Juridica

ID	Nombre de la meta de actividad	Programacion Anual		Avance Trimestral de Metas de Actividad						Avance Acumulado Anual de Metas de Actividad					
		Unidad de Medida	Programada 2023	Programada		Alcanzada		Variación		Programada		Alcanzada		Variación	
				Meta	%	Meta	%	Meta	%	Meta	%	Meta	%	Meta	%
1	ASESORIAS JURIDICAS	ASESORIAS	4.00	1.00	25.00	1.00	25.00	0.00	0.00	1.00	25.00	1.00	25.00	0.00	0.00
2	SEGUIMIENTO Y RESOLUCION DE JUICIOS ADMINISTRATIVOS, LABORALES, CIVILES, MER	JUICIOS	16.00	4.00	25.00	4.00	25.00	0.00	0.00	4.00	25.00	4.00	25.00	0.00	0.00
3	ACTUALIZACION DE LA REGLAMENTACION MUNICIPAL	ACTUALIZACION	3.00	2.00	66.67	2.00	66.67	0.00	0.00	2.00	66.67	2.00	66.67	0.00	0.00
4	JORNADA DE ASESORIAS GRATUITAS Y PATROCINIO DE JUICIOS EN COLABORACION	EVENTO	3.00	1.00	33.33	1.00	33.33	0.00	0.00	1.00	33.33	1.00	33.33	0.00	0.00
5	GESTIONAR LA ADQUISICION DE EQUIPOS DE COMPUTO	GESTION	1.00	1.00	100.00	1.00	100.00	0.00	0.00	1.00	100.00	1.00	100.00	0.00	0.00
6	GESTIONAR LA ADQUISICION DE CIRCUITO CERRADO PARA LA COORDINACION DE	GESTION	1.00	1.00	100.00	1.00	100.00	0.00	0.00	1.00	100.00	1.00	100.00	0.00	0.00

Total	3,059,133.37
-------	--------------

ELABORÓ  
  
 LIC. EDUARDO MÁRQUEZ HERNÁNDEZ  
 DIRECTOR DE JURÍDICO Y JUSTICIA CÍVICA  
 GOBIERNO CERCANO

REVISÓ  
  
 M. en H.P. ALMA DELIA SÁNCHEZ MENDOZA  
 TESORERA MUNICIPAL



AUTORIZÓ  
  
 C. VALENTÍN ALEGÍA HERNÁNDEZ  
 TITULAR DE VIPE Y MEJORA REGULATORIA

SISTEMA DE COORDINACION HACENDARIA DEL ESTADO DE MEXICO Y SUS MUNICIPIOS  
 GUIA METODOLÓGICA PARA EL SEGUIMIENTO Y EVALUACION DEL PLAN DE DESARROLLO MUNICIPAL VIGENTE  
 SEGUIMIENTO Y EVALUACION DEL PRESUPUESTO BASADO EN RESULTADOS MUNICIPAL



Huehuetoca  
2022 - 2024

MUNICIPIO DE:  
HUEHUETOCA

Trimestre: Enero-Marzo

PbRM-08c	AVANCE TRIMESTRAL DE METAS DE ACTIVIDAD POR PROYECTO
ENTE PÚBLICO:	MUNICIPIO DE HUEHUETOCA

Programa Presupuestario  
 Proyecto  
 Dependencia General  
 Dependencia Auxiliar

Identificador	Denominación
01020401	Derechos Humanos
010204010102	Protección Y Defensa De Los Derechos Humanos
A02	Derechos Humanos
102	Derechos Humanos

ID	Nombre de la meta de actividad	Programacion Anual		Avance Trimestral de Metas de Actividad						Avance Acumulado Anual de Metas de Actividad					
		Unidad de Medida	Programada 2023	Programada		Alcanzada		Variación		Programada		Alcanzada		Variación	
				Meta	%	Meta	%	Meta	%	Meta	%	Meta	%	Meta	%
1	Recibir Quejas	INFORME	4.00	1.00	25.00	1.00	25.00	0.00	0.00	1.00	25.00	1.00	25.00	0.00	0.00
2	Proporcionar Asesorías jurídicas a la población	REGISTRO	280.00	70.00	25.00	70.00	25.00	0.00	0.00	70.00	25.00	70.00	25.00	0.00	0.00
3	Supervisar Góneros Municipales	FORMATO	56.00	14.00	25.00	14.00	25.00	0.00	0.00	14.00	25.00	14.00	25.00	0.00	0.00
4	Realizar pláticas de difusión	REGISTRO	32.00	8.00	25.00	8.00	25.00	0.00	0.00	8.00	25.00	8.00	25.00	0.00	0.00
5	Atencion a personas Migrantes	REPORTE	4.00	1.00	25.00	1.00	25.00	0.00	0.00	1.00	25.00	1.00	25.00	0.00	0.00
6	Realizar difusión. Conferencias, obras de teatro y presentaciones artística	REGISTRO	4.00	1.00	25.00	1.00	25.00	0.00	0.00	1.00	25.00	1.00	25.00	0.00	0.00
7	Firma de Convenios de colaboración con distintas instancias de Gobierno y A	CONVENIO	2.00	1.00	50.00	1.00	50.00	0.00	0.00	1.00	50.00	1.00	50.00	0.00	0.00
8	Sesion Ordinaria del Comité de Defensores Municipales	EVENTO	1.00	0.00	0.00	0.00	0.00	0.00	0.00	0.00	0.00	0.00	0.00	0.00	0.00

Total	665,568.91
-------	------------

Huehuetoca  
 ELABORÓ:  
 LIC. OSCAR BASURTO CALZADILLA  
 DEFENSOR MUNICIPAL DE DERECHOS HUMANOS  
 CERCANO

Huehuetoca  
 2022 - 2024  
**TESORERÍA MUNICIPAL**  
 GOBIERNO CERCANO

REVISÓ  
 M. en H.P. ALMA DELIA SANCHEZ MENDOZA  
 TESOGERA MUNICIPAL

Huehuetoca  
 AUTORIZÓ:  
 C. VALENTIN JUAN RO. ORTIZ CRUZ  
 TITULAR DE UNIDAD DE MEJORA REGULATORIA  
 CERCANO

**SISTEMA DE COORDINACION HACENDARIA DEL ESTADO DE MEXICO CON SUS MUNICIPIOS**  
**GUIA METODOLÓGICA PARA EL SEGUIMIENTO Y EVALUACION DEL PLAN DE DESARROLLO MUNICIPAL VIGENTE**  
**SEGUIMIENTO Y EVALUACION DEL PRESUPUESTO BASADO EN RESULTADOS MUNICIPAL**



**Huehuetoca**  
2022 - 2024

MUNICIPIO DE:  
HUEHUETOCA

Trimestre: Enero-Marzo


PbRM-08c	AVANCE TRIMESTRAL DE METAS DE ACTIVIDAD POR PROYECTO
ENTE PÚBLICO:	MUNICIPIO DE HUEHUETOCA

Programa Presupuestario  
Proyecto  
Dependencia General  
Dependencia Auxiliar

Identificador	Denominación
01050205	Planeación Y Presupuesto Basado En Resultados
010502050203	Registro, Control Contable - Presupuestal Y Cuenta De La Hacienda Pública Municipal
L00	TESORERIA
116	Egresos

ID	Nombre de la meta de actividad	Programacion Anual		Avance Trimestral de Metas de Actividad						Avance Acumulado Anual de Metas de Actividad					
		Unidad de Medida	Programada 2023	Programada		Alcanzada		Variación		Programada		Alcanzada		Variación	
				Meta	%	Meta	%	Meta	%	Meta	%	Meta	%	Meta	%
1	ELABORAR PROYECTO DE PRESUPUESTO ANUAL DE EGRESOS	INFORME	1.00	0.00	0.00	0.00	0.00	0.00	0.00	0.00	0.00	0.00	0.00	0.00	0.00
2	ELABORAR E INTEGRAR PRESUPUESTO ANUAL DE EGRESOS	INFORME	1.00	1.00	100.00	1.00	100.00	0.00	0.00	1.00	100.00	1.00	100.00	0.00	0.00
3	ELABORAR E INTEGRAR LA CUENTA PUBLICA	INFORME	1.00	1.00	100.00	1.00	100.00	0.00	0.00	1.00	100.00	1.00	100.00	0.00	0.00
4	ELABORAR E INTEGRAR LOS INFORMES FINANCIEROS	INFORME	12.00	3.00	25.00	3.00	25.00	0.00	0.00	3.00	25.00	3.00	25.00	0.00	0.00
5	REALIZAR EL REGISTRO, CONTROL E INTEGRACION DE CUENTAS POR PAGAR	REPORTE	12.00	3.00	25.00	3.00	25.00	0.00	0.00	3.00	25.00	3.00	25.00	0.00	0.00
6	EJERCER Y ADMINISTRAR EL CONTROL DE RECURSOS FEDERALES Y ESTATALES	REPORTE	12.00	3.00	25.00	3.00	25.00	0.00	0.00	3.00	25.00	3.00	25.00	0.00	0.00
7	ELABORAR E INTEGRAR LA NOMINA QUINCENAL	NOMINA	25.00	6.00	24.00	6.00	24.00	0.00	0.00	6.00	24.00	6.00	24.00	0.00	0.00
8	REALIZAR EL ENTERO DE OBLIGACIONES TRIBUTARIAS	OBLIGACION	12.00	3.00	25.00	3.00	25.00	0.00	0.00	3.00	25.00	3.00	25.00	0.00	0.00
9	REALIZAR CONCILIACION DE ADEUDOS CON DEPENDENCIAS GUBERNAMENTALES	CONCILIACION	12.00	3.00	25.00	3.00	25.00	0.00	0.00	3.00	25.00	3.00	25.00	0.00	0.00
10	EJECUTAR LA MINISTRACION DE PARTICIPACIONES AL SISTEMA DIF E	PARTICIPACION	24.00	6.00	25.00	6.00	25.00	0.00	0.00	6.00	25.00	6.00	25.00	0.00	0.00

Total	44,724,944.65
-------	---------------



**SISTEMA DE COORDINACION HACENDARIA DEL ESTADO DE MEXICO CON SUS MUNICIPIOS**  
**GUIA METODOLÓGICA PARA EL SEGUIMIENTO Y EVALUACION DEL PLAN DE DESARROLLO MUNICIPAL VIGENTE**  
**SEGUIMIENTO Y EVALUACION DEL PRESUPUESTO BASADO EN RESULTADOS MUNICIPAL**



**Huehuetoca**  
2022 - 2024

MUNICIPIO DE:  
HUEHUETOCA

Trimestre: Enero-Marzo


PbRM-08c	AVANCE TRIMESTRAL DE METAS DE ACTIVIDAD POR PROYECTO
ENTE PÚBLICO:	MUNICIPIO DE HUEHUETOCA

Programa Presupuestario  
Proyecto  
Dependencia General  
Dependencia Auxiliar

Identificador	Denominación
01050205	Planeación Y Presupuesto Basado En Resultados
010502050203	Registro, Control Contable - Presupuestal Y Cuenta De La Hacienda Pública Municipal
L00	TESORERIA
116	Egresos

ID	Nombre de la meta de actividad	Programacion Anual		Avance Trimestral de Metas de Actividad						Avance Acumulado Anual de Metas de Actividad					
		Unidad de Medida	Programada 2023	Programada		Alcanzada		Variación		Programada		Alcanzada		Variación	
				Meta	%	Meta	%	Meta	%	Meta	%	Meta	%	Meta	%
11	PROGRAMAR Y SOLICITAR LA ADQUISICIÓN DE EQUIPO DE COMPUTO	GESTION	1.00	1.00	100.00	1.00	100.00	0.00	0.00	1.00	100.00	1.00	100.00	0.00	0.00
12	REALIZAR CAPACITACION DE PERSONAL EN TEMAS HACENDARIOS Y DE ADMON	CAPACITACION	2.00	0.00	0.00	1.00	50.00	1.00	50.00	0.00	0.00	1.00	50.00	1.00	50.00
13	PROGRAMAR MANTENIMIENTO A EQUIPOS DE DIGITALIZACIÓN, IMPRESIÓN Y COMPUTO	BITACORA	2.00	1.00	50.00	0.00	0.00	-1.00	-50.00	1.00	50.00	0.00	0.00	-1.00	-50.00
14	ACTUALIZACION DE LICENCIAS DE SOFTWARE (PROGRESS, ASPEL)	ACTUALIZACION	2.00	1.00	50.00	1.00	50.00	0.00	0.00	1.00	50.00	1.00	50.00	0.00	0.00
15	PRESENTAR DICTAMEN DEL IMPUESTO SOBRE EROGACIONES AL TRABAJO	DICTAMEN	1.00	0.00	0.00	0.00	0.00	0.00	0.00	0.00	0.00	0.00	0.00	0.00	0.00
16	PRESENTAR DICTAMEN DE ESTADOS FINANCIEROS EJERCICIO ANTERIOR	DICTAMEN	1.00	0.00	0.00	0.00	0.00	0.00	0.00	0.00	0.00	0.00	0.00	0.00	0.00
17	PROGRAMANAR Y PRESENTAR TRAMITE DE FIANZA DE FIDELIDAD	FIANZA	1.00	1.00	100.00	1.00	100.00	0.00	0.00	1.00	100.00	1.00	100.00	0.00	0.00
18	SEGUIMIENTO A ACCIONES AL PLAN DE DESARROLLO MUNICIPAL	REPORTE	4.00	1.00	25.00	1.00	25.00	0.00	0.00	1.00	25.00	1.00	25.00	0.00	0.00
19	PUBLICAR INFORMACION FINANCIERA EN PLATAFORMAS PUBLICAS (SEVAC, CONAC,	INFORME	4.00	1.00	25.00	1.00	25.00	0.00	0.00	1.00	25.00	1.00	25.00	0.00	0.00
20	PROGRAMANR Y REALIZAR PAGO DE CUOTAS Y APORTACIONES AL ISSEMYM	PAGO	24.00	6.00	25.00	6.00	25.00	0.00	0.00	6.00	25.00	6.00	25.00	0.00	0.00

Total	44,724,944.65
-------	---------------





SECRETARÍA DE COORDINACIÓN HACENDARIA DEL ESTADO DE MÉXICO Y SUS MUNICIPIOS  
 GUÍA METODOLÓGICA PARA EL SEGUIMIENTO Y EVALUACIÓN DEL PLAN DE DESARROLLO MUNICIPAL VIGENTE  
 SEGUIMIENTO Y EVALUACIÓN DEL PRESUPUESTO BASADO EN RESULTADOS MUNICIPAL



Huehuetoca  
2022 - 2024

MUNICIPIO DE:  
HUEHUETOCA

Trimestre: Enero-Marzo

PbRM-08c	AVANCE TRIMESTRAL DE METAS DE ACTIVIDAD POR PROYECTO
ENTE PÚBLICO:	MUNICIPIO DE HUEHUETOCA

Programa Presupuestario  
Proyecto  
Dependencia General  
Dependencia Auxiliar

Identificador	Denominación
02010101	Gestión Integral De Residuos Sólidos
020101010102	Coordinación Para Servicios De Limpia Y Recolección De Desechos Sólidos
H00	SERVICIOS PUBLICOS
126	Limpia

ID	Nombre de la meta de actividad	Programación Anual		Avance Trimestral de Metas de Actividad						Avance Acumulado Anual de Metas de Actividad					
		Unidad de Medida	Programada 2023	Programada		Alcanzada		Variación		Programada		Alcanzada		Variación	
				Meta	%	Meta	%	Meta	%	Meta	%	Meta	%	Meta	%
1	ATENDER LA CIUDADANÍA Y DAR SEGUIMIENTO A PETICIONES CIUDADANAS E	INFORME	4.00	1.00	25.00	1.00	25.00	0.00	0.00	1.00	25.00	1.00	25.00	0.00	0.00
2	BARRIDO MANUAL A LAS ÁREAS VERDES( CALLES , AVENIDAS, CAMELONES Y	INFORME	4.00	1.00	25.00	1.00	25.00	0.00	0.00	1.00	25.00	1.00	25.00	0.00	0.00
3	SUPERVISION DE LIMPIEZA Y BARRIDOS EN ÁREAS VERDES ( CALLES, AVENIDAS, CAME	REPORTE	4.00	1.00	25.00	1.00	25.00	0.00	0.00	1.00	25.00	1.00	25.00	0.00	0.00
4	GESTION DE PERSONAL DE CAMPO PARA EMPLEO TEMPORAL	GESTIÓN	2.00	1.00	50.00	0.00	0.00	-1.00	-50.00	1.00	50.00	0.00	0.00	-1.00	-50.00

Total	11,956,331.46
-------	---------------



**SISTEMA DE COORDINACION HACENDARIA DEL ESTADO DE MEXICO Y SUS MUNICIPIOS**  
**GUIA METODOLÓGICA PARA EL SEGUIMIENTO Y EVALUACION DEL PLAN DE DESARROLLO MUNICIPAL VIGENTE**  
**SEGUIMIENTO Y EVALUACION DEL PRESUPUESTO BASADO EN RESULTADOS MUNICIPAL**



**Huehuetoca**  
2022 - 2024

MUNICIPIO DE:  
HUEHUETOCA

Trimestre	Enero-Marzo
-----------	-------------

PbRM-08c	<b>AVANCE TRIMESTRAL DE METAS DE ACTIVIDAD POR PROYECTO</b>
ENTE PÚBLICO:	<b>MUNICIPIO DE HUEHUETOCA</b>


Programa Presupuestario  
Proyecto  
Dependencia General  
Dependencia Auxiliar

Identificador	Denominación
02020601	Modernización De Los Servicios Comunales
020206010302	Coordinación Para Servicios De Administración Y Mantenimiento De Panteones
H00	SERVICIOS PUBLICOS
145	Panteones

ID	Nombre de la meta de actividad	Programación Anual		Avance Trimestral de Metas de Actividad						Avance Acumulado Anual de Metas de Actividad					
		Unidad de Medida	Programada 2023	Programada		Alcanzada		Variación		Programada		Alcanzada		Variación	
				Meta	%	Meta	%	Meta	%	Meta	%	Meta	%	Meta	%
1	REGISTRO DE INHUMACIONES E EXHUMACIONES	INFORME	4.00	1.00	25.00	1.00	25.00	0.00	0.00	1.00	25.00	1.00	25.00	0.00	0.00
2	BRINDAR MANTENIMIENTO Y REHABILITACIÓN A LA INFRAESTRUCTURA DE	BITACORAS	12.00	3.00	25.00	3.00	25.00	0.00	0.00	3.00	25.00	3.00	25.00	0.00	0.00
3	SEGUIMIENTO PARA LA ADQUISICIÓN DE UN NUEVO TERRENO PARA EL PANTEÓN	GESTIÓN	1.32	0.33	25.00	0.33	25.00	0.00	0.00	0.33	25.00	0.33	25.00	0.00	0.00
4	PERMISOS PARA PANTEONES	GESTIÓN	3.00	0.00	0.00	0.00	0.00	0.00	0.00	0.00	0.00	0.00	0.00	0.00	0.00
5	CAMPAÑA DE REGULARIZACIÓN ADMINISTRATIVA DE PANTEONES	CAMPAÑA	1.00	0.00	0.00	0.00	0.00	0.00	0.00	0.00	0.00	0.00	0.00	0.00	0.00
6	ACTUALIZACIÓN DE CENSO DE TUMBAS	CENSO	1.00	1.00	100.00	1.00	100.00	0.00	0.00	1.00	100.00	1.00	100.00	0.00	0.00
7	CONSTRUCCIÓN DE 2 BARDAS PERIMETRAL DE SAN MIGUEL Y CABECERA MUNICIPAL	GESTIÓN	2.00	2.00	100.00	0.00	0.00	-2.00	-100.00	2.00	100.00	0.00	0.00	-2.00	-100.00
8	GESTIÓN DE INMATRICULACIÓN DE LOS PANTEONES MUNICIPALES	GESTIÓN	1.00	0.00	0.00	0.00	0.00	0.00	0.00	0.00	0.00	0.00	0.00	0.00	0.00

Total	3,809,168.70
-------	--------------

  
**Huehuetoca**  
 2022 - 2024  
**DIRECCIÓN DE SERVICIOS PÚBLICOS**  
 ELABORÓ  
  
 LIC. JAVIER SALGADO SALGADO  
 DIRECTOR DE SERVICIOS PÚBLICOS

  
**Huehuetoca**  
 2022 - 2024  
**TESORERÍA MUNICIPAL**  
 GOBIERNO CERCANO  
 REVISÓ  
  
 M. en H.P. ALMA DELMA SANCHEZ MENDOZA  
 TESORERA MUNICIPAL

  
**Huehuetoca**  
 2022 - 2024  
 AUTORIZÓ  
 UNIDAD DE ADMINISTRACIÓN,  
 PRESUPUESTO Y CONTABILIDAD  
 C. VALENTÍN ALEJANDRO ORTIZ CRUZ  
 COORDINADOR DE REGULARIZACIÓN  
 Y MEJORA REGULATORIA  
 TITULAR DE UPPH Y MEJORA REGULATORIA  
 CERCANO

SISTEMA DE COORDINACION HACENDARIA DEL ESTADO DE MEXICO Y SUS MUNICIPIOS  
 GUIA METODOLÓGICA PARA EL SEGUIMIENTO Y EVALUACION DEL PLAN DE DESARROLLO MUNICIPAL VIGENTE  
 SEGUIMIENTO Y EVALUACION DEL PRESUPUESTO BASADO EN RESULTADOS MUNICIPAL



Huehuetoca  
2022 - 2024

MUNICIPIO DE:  
HUEHUETOCA

Trimestre: Enero-Marzo

PbRM-08c	AVANCE TRIMESTRAL DE METAS DE ACTIVIDAD POR PROYECTO
ENTE PÚBLICO:	MUNICIPIO DE HUEHUETOCA

Programa Presupuestario  
Proyecto  
Dependencia General  
Dependencia Auxiliar

Identificador	Denominación
02020101	Desarrollo Urbano
020201010202	Participación Comunitaria Para El Mejoramiento Urbano
H00	SERVICIOS PUBLICOS
125	Servicios Públicos

ID	Nombre de la meta de actividad	Programación Anual		Avance Trimestral de Metas de Actividad						Avance Acumulado Anual de Metas de Actividad					
		Unidad de Medida	Programada 2023	Programada		Alcanzada		Variación		Programada		Alcanzada		Variación	
				Meta	%	Meta	%	Meta	%	Meta	%	Meta	%	Meta	%
1	RECOLECTAR RESIDUOS SÓLIDOS URBANOS ( HABITACIONAL, INSTITUCIONAL Y PARTIC	TONELADAS	4.00	1.00	25.00	1.00	25.00	0.00	0.00	1.00	25.00	1.00	25.00	0.00	0.00
2	DIFUNDIR A LA CIUDADANIA INFORMACIÓN SOBRE LOS PROGRAMAS DE SEPARACIÓN	CAMPAÑA	4.00	1.00	25.00	1.00	25.00	0.00	0.00	1.00	25.00	1.00	25.00	0.00	0.00
3	ACTUALIZACIÓN Y AJUSTE DE LAS RUTAS DE RECOLECCIÓN ( MAPEO)	REPORTE	2.00	0.00	0.00	0.00	0.00	0.00	0.00	0.00	0.00	0.00	0.00	0.00	0.00
4	MANTENIMIENTO Y REHABILITACIÓN DE UNIDADES RECOLECTORAS, AUTOBUS DE	INFORME	4.00	1.00	25.00	1.00	25.00	0.00	0.00	1.00	25.00	1.00	25.00	0.00	0.00
5	ADQUISICIÓN DE CAMIÓN RECOLECTOR	GESTIÓN	1.00	0.00	0.00	0.00	0.00	0.00	0.00	0.00	0.00	0.00	0.00	0.00	0.00
6	GESTIÓN PARA CONSTRUCCIÓN DE ESPACIO PARA RESGUARDO DEL PARQUE VEHICULAR	GESTIÓN	1.00	0.00	0.00	0.00	0.00	0.00	0.00	0.00	0.00	0.00	0.00	0.00	0.00
7	GESTION DE PERSONAL DE CAMPO PARA EMPLEO TEMPORAL	GESTIÓN	2.00	1.00	50.00	0.00	0.00	-1.00	-50.00	1.00	50.00	0.00	0.00	-1.00	-50.00
8	SERVICIO DE DISPOSICIÓN FINAL DE RESIDUOS SÓLIDOS	GESTIÓN	1.00	0.00	0.00	0.00	0.00	0.00	0.00	0.00	0.00	0.00	0.00	0.00	0.00

Total	19,413,028.40
-------	---------------

Huehuetoca 2022 - 2024  
**DIRECCIÓN DE SERVICIOS PÚBLICOS**  
 ELABORÓ  
  
 LIC JAVIER SALGADO SALGADO  
 DIRECTOR DE SERVICIOS PUBLICOS

Huehuetoca 2022 - 2024  
**TESORERÍA MUNICIPAL**  
 GOBIERNO CERCANO  
 REVISÓ  
  
 M. en H.P. ALMA DE LAS SANCHEZ MENDOZA  
 TESORERA MUNICIPAL

Huehuetoca 2022 - 2024  
**AUTORIZÓ**  
 UNIDAD DE INFORMACIÓN, PLANIFICACIÓN Y PROGRAMACIÓN  
 Y EVALUACIÓN  
 C. VALERIA MARLE ANDRÉS CRUZ CRUZ  
 TITULAR DE UIRPE Y MEJORA REGULATORIA  
 GOBIERNO CERCANO

SISTEMA DE COORDINACION HACENDARIA DEL ESTADO DE MEXICO Y SUS MUNICIPIOS  
 GUIA METODOLÓGICA PARA EL SEGUIMIENTO Y EVALUACION DEL PLAN DE DESARROLLO MUNICIPAL VIGENTE  
 SEGUIMIENTO Y EVALUACION DEL PRESUPUESTO BASADO EN RESULTADOS MUNICIPAL



Huehuetoca  
2022 - 2024

MUNICIPIO DE:  
HUEHUETOCA

Trimestre: Enero-Marzo

P6RM-08c	AVANCE TRIMESTRAL DE METAS DE ACTIVIDAD POR PROYECTO
ENTE PÚBLICO:	MUNICIPIO DE HUEHUETOCA

Programa Presupuestario  
Proyecto  
Dependencia General  
Dependencia Auxiliar

Identificador	Denominación
01050205	Planeación Y Presupuesto Basado En Resultados
010502050107	Planeación Y Evaluación Para El Desarrollo Municipal
S00	UNIDAD DE INFORMACIÓN, PLANEACIÓN, PROGRAMACIÓN Y EVALUACIÓN
165	Planeación

ID	Nombre de la meta de actividad	Programación Anual		Avance Trimestral de Metas de Actividad						Avance Acumulado Anual de Metas de Actividad					
		Unidad de Medida	Programada 2023	Programada		Alcanzada		Variación		Programada		Alcanzada		Variación	
				Meta	%	Meta	%	Meta	%	Meta	%	Meta	%	Meta	%
1	COADYUVAR EN LA ELABORACIÓN DEL PROYECTO DE PRESUPUESTO Y EL	PRESUPUESTO	2.00	1.00	50.00	1.00	50.00	0.00	0.00	1.00	50.00	1.00	50.00	0.00	0.00
2	DAR CONOCIMIENTO DE LAS ACCIONES QUE REALIZAN LAS DIFERENTES AREAS A LA SEC	INFORME	4.00	1.00	25.00	1.00	25.00	0.00	0.00	1.00	25.00	1.00	25.00	0.00	0.00
3	DAR SEGUIMIENTO AL PRESUPUESTO BASADO EN RESULTADOS	INFORME	4.00	1.00	25.00	1.00	25.00	0.00	0.00	1.00	25.00	1.00	25.00	0.00	0.00
4	COORDINAR LA EVALUACION DEL PROGRAMA DE GUIA CONSULTIVA DE DESEMPEÑO	EVALUACION	1.00	0.00	0.00	0.00	0.00	0.00	0.00	0.00	0.00	0.00	0.00	0.00	0.00
5	GESTION DE EQUIPO DE COMPUTO Y OFICINA	GESTION	1.00	1.00	100.00	1.00	100.00	0.00	0.00	1.00	100.00	1.00	100.00	0.00	0.00
6	GESTION DE REESTRUCTURACIÓN DEL ÁREA	GESTION	2.00	1.00	50.00	0.00	0.00	-1.00	-50.00	1.00	50.00	0.00	0.00	-1.00	-50.00
7	ASESORÍA Y CAPACTACION A LAS DIFERENTES AREAS EN MATERIA DE PBRM Y	INFORME	4.00	1.00	25.00	1.00	25.00	0.00	0.00	1.00	25.00	1.00	25.00	0.00	0.00
8	ACTUALIZAR EL REGISTRO DE TRÁMITES Y SERVICIOS	INFORME	1.00	0.00	0.00	0.00	0.00	0.00	0.00	0.00	0.00	0.00	0.00	0.00	0.00
9	CELEBRAR SESIONES DE LA COMISION MUNICIPAL DE MEJORA REGULATORIA	ACTA	4.00	1.00	25.00	0.00	0.00	-1.00	-25.00	1.00	25.00	0.00	0.00	-1.00	-25.00
10	DAR SEGUIMIENTO A LAS ACTAS DE LOS COMITES INTERNOS DE MEJORA	REPORTE	4.00	1.00	25.00	1.00	25.00	0.00	0.00	1.00	25.00	1.00	25.00	0.00	0.00

Total	1,413,742.39
-------	--------------



M. en H.P. ALMA DELIA SANCHEZ MENDOZA

TESORERÍA MUNICIPAL





**SISTEMA DE COORDINACION HACENDARIA DEL ESTADO DE MEXICO EN SUS MUNICIPIOS**  
**GUIA METODOLOGICA PARA EL SEGUIMIENTO Y EVALUACION DEL PLAN DE DESARROLLO MUNICIPAL VIGENTE**  
**SEGUIMIENTO Y EVALUACION DEL PRESUPUESTO BASADO EN RESULTADOS MUNICIPAL**



**Huehuetoca**  
2022 - 2024

MUNICIPIO DE:  
HUEHUETOCA

Trimestre	Enero-Marzo
-----------	-------------


PbRM-08c	AVANCE TRIMESTRAL DE METAS DE ACTIVIDAD POR PROYECTO
ENTE PÚBLICO:	MUNICIPIO DE HUEHUETOCA

Programa Presupuestario  
Proyecto  
Dependencia General  
Dependencia Auxiliar

Identificador	Denominación
01050206	Consolidación De La Administración Pública De Resultados
010502060101	Administración De Personal
E00	ADMINISTRACIÓN
120	Administración y Desarrollo de Personal

ID	Nombre de la meta de actividad	Programación Anual		Avance Trimestral de Metas de Actividad						Avance Acumulado Anual de Metas de Actividad					
		Unidad de Medida	Programada 2023	Programada		Alcanzada		Variación		Programada		Alcanzada		Variación	
				Meta	%	Meta	%	Meta	%	Meta	%	Meta	%	Meta	%
1	DAR SEGUIMIENTO AL CONVENIO DE PRESTACIONES DE LEY Y COLATERALES DEL	INFORME	4.00	1.00	25.00	1.00	25.00	0.00	0.00	1.00	25.00	1.00	25.00	0.00	0.00
2	REVISIÓN DE ÁREAS ADMINISTRATIVAS	REPORTE	10.00	1.00	10.00	1.00	10.00	0.00	0.00	1.00	10.00	1.00	10.00	0.00	0.00
3	REALIZAR CAPACITACIONES A SERVIDORES PÚBLICOS	CURSO	5.00	1.00	20.00	1.00	20.00	0.00	0.00	1.00	20.00	1.00	20.00	0.00	0.00
4	CONTROL QUINCENAL DE VACANTES Y PLAZAS	REPORTE	24.00	6.00	25.00	6.00	25.00	0.00	0.00	6.00	25.00	6.00	25.00	0.00	0.00
5	REGISTRO Y CONTROL DE INCIDENCIAS DE NOMINA	REPORTE	24.00	6.00	25.00	6.00	25.00	0.00	0.00	6.00	25.00	6.00	25.00	0.00	0.00
6	TRAMITAR SEGUROS DE VIDA PARA INTEGRANTES DE LA DIRECCION DE	TRÁMITE	1.00	1.00	100.00	1.00	100.00	0.00	0.00	1.00	100.00	1.00	100.00	0.00	0.00

Total	57,754,008.74
-------	---------------



ING. IVONNE HERNÁNDEZ GARCÍA  
DIRECTORA DE ADMINISTRACIÓN DE RECURSOS MATERIALES



M. en I.P. ALMA DELIA SANCHEZ MENDOZA  
TESORERA MUNICIPAL



C. VALENTÍN ALVARO ORTIZ CRUZ  
TITULAR DE UNIDAD DE MEJORA Y REGULACIÓN

**SISTEMA DE COORDINACION HACENDARIA DEL ESTADO DE MEXICO EN SUS MUNICIPIOS**  
**GUIA METODOLÓGICA PARA EL SEGUIMIENTO Y EVALUACION DEL PLAN DE DESARROLLO MUNICIPAL VIGENTE**  
**SEGUIMIENTO Y EVALUACION DEL PRESUPUESTO BASADO EN RESULTADOS MUNICIPAL**



**Huehuetoca**  
2022 - 2024

MUNICIPIO DE:  
HUEHUETOCA

Trimestre	Enero-Marzo
-----------	-------------

PbRM-08c	<b>AVANCE TRIMESTRAL DE METAS DE ACTIVIDAD POR PROYECTO</b>
ENTE PÚBLICO:	MUNICIPIO DE HUEHUETOCA

Programa Presupuestario  
Proyecto  
Dependencia General  
Dependencia Auxiliar


Identificador	Denominación
01050206	Consolidación De La Administración Pública De Resultados
010502060201	Adquisiciones Y Servicios
E00	ADMINISTRACIÓN
121	Recursos Materiales

ID	Nombre de la meta de actividad	Programación Anual		Avance Trimestral de Metas de Actividad						Avance Acumulado Anual de Metas de Actividad					
		Unidad de Medida	Programada 2023	Programada		Alcanzada		Variación		Programada		Alcanzada		Variación	
				Meta	%	Meta	%	Meta	%	Meta	%	Meta	%	Meta	%
1	TRAMITAR SEGUROS DE LAS UNIDADES VEHICULARES OFICIALES	TRÁMITE	2.00	2.00	100.00	2.00	100.00	0.00	0.00	2.00	100.00	2.00	100.00	0.00	0.00
2	TRAMITAR VERIFICACIONES VEHICULARES A UNIDADES OFICIALES	TRÁMITE	26.00	0.00	0.00	0.00	0.00	0.00	0.00	0.00	0.00	0.00	0.00	0.00	0.00
3	ACTUALIZAR TENENCIA Y DERECHOS DE CONTROL VEHICULAR A LAS UNIDADES	INFORME	1.00	1.00	100.00	1.00	100.00	0.00	0.00	1.00	100.00	1.00	100.00	0.00	0.00
4	DAR SEGUIMIENTO A LIMPIEZA EN INSTALACIONES DEL AYUNTAMIENTO	INFORME	4.00	1.00	25.00	1.00	25.00	0.00	0.00	1.00	25.00	1.00	25.00	0.00	0.00
5	DAR SEGUIMIENTO A PRESTAMO DE VEHICULOS UTILITARIOS A LAS AREAS DEL	INFORME	4.00	1.00	25.00	1.00	25.00	0.00	0.00	1.00	25.00	1.00	25.00	0.00	0.00
6	DAR SEGUIMIENTO A SUMINISTRO DE COMBUSTIBLE A MAQUINARIA Y PARQUE	INFORME	4.00	1.00	25.00	1.00	25.00	0.00	0.00	1.00	25.00	1.00	25.00	0.00	0.00
7	DAR SEGUIMIENTO A MANTENIMIENTO DE INSTALACIONES INTERNAS Y EXTERNAS DE	INFORME	4.00	1.00	25.00	1.00	25.00	0.00	0.00	1.00	25.00	1.00	25.00	0.00	0.00

Total	10,700,730.58
-------	---------------

  
**Huehuetoca**  
 2022-2024  
 DIRECCIÓN DE  
 LABORO ADMINISTRACIÓN DE  
 RECURSOS HUMANOS Y  
 SERVICIOS GENERALES  
 GOBIERNO  
 CERCANO  
 ING. JUANNE HERNÁNDEZ GARCÍA  
 DIRECTORA DE ADMINISTRACION DE RECURSOS HUMANOS Y

  
**Huehuetoca**  
 2022-2024  
**TESORERÍA MUNICIPAL**  
 GOBIERNO  
 CERCANO  
 REVISÓ  
 M. en H.P. ALMA BELÉN SANCHEZ MENDOZA  
 TESORERA MUNICIPAL

  
**Huehuetoca**  
 2022-2024  
 AUTORIZÓ  
 UNIDAD DE INFORMACIÓN  
 Y REGULATORIA  
 C. VALENTÍN BERNABÉ ORTIZ CRUZ  
 Y REGULATORIA  
 TITULAR DE UIPPE Y MEJORA REGULATORIA  
 CERCANO

SECRETARÍA DE COORDINACIÓN HACENDARIA DEL ESTADO DE MEXICO CON SUS MUNICIPIOS  
 GUIA METODOLÓGICA PARA EL SEGUIMIENTO Y EVALUACION DEL PLAN DE DESARROLLO MUNICIPAL VIGENTE  
 SEGUIMIENTO Y EVALUACION DEL PRESUPUESTO BASADO EN RESULTADOS MUNICIPAL



Huehuetoca  
2022 - 2024

MUNICIPIO DE:  
HUEHUETOCA

Trimestre: Enero-Marzo

PbRM-08c	AVANCE TRIMESTRAL DE METAS DE ACTIVIDAD POR PROYECTO
ENTE PÚBLICO:	MUNICIPIO DE HUEHUETOCA

Programa Presupuestario  
Proyecto  
Dependencia General  
Dependencia Auxiliar

Identificador	Denominación
01080501	Gobierno Electrónico
010805010103	Innovación Gubernamental Con Tecnologías De Información
E02	Informática
137	Simplificación Administrativa

ID	Nombre de la meta de actividad	Programación Anual		Avance Trimestral de Metas de Actividad						Avance Acumulado Anual de Metas de Actividad					
		Unidad de Medida	Programada 2023	Programada		Alcanzada		Variación		Programada		Alcanzada		Variación	
				Meta	%	Meta	%	Meta	%	Meta	%	Meta	%	Meta	%
1	Reparación de cableado en las oficinas del H. Ayuntamiento	Servicios	80.00	20.00	25.00	20.00	25.00	0.00	0.00	20.00	25.00	20.00	25.00	0.00	0.00
2	Mantenimiento a equipos de red (puntos de acceso y switch)	Servicios	12.00	3.00	25.00	3.00	25.00	0.00	0.00	3.00	25.00	3.00	25.00	0.00	0.00
3	Mantenimiento correctivo y preventivo a equipos propiedad del ayuntamiento	Servicios	100.00	25.00	25.00	25.00	25.00	0.00	0.00	25.00	25.00	25.00	25.00	0.00	0.00
4	Apoyos de mantenimiento preventivo y correctivo a los centros de cómputo de	Servicios	3.00	0.00	0.00	0.00	0.00	0.00	0.00	0.00	0.00	0.00	0.00	0.00	0.00
5	Creación del portal de servicios interactivos para el municipio	Página WEB	1.00	0.00	0.00	0.00	0.00	0.00	0.00	0.00	0.00	0.00	0.00	0.00	0.00
6	Mantenimiento a la red de voz (Conmutador)	Servicios	1.00	0.00	0.00	0.00	0.00	0.00	0.00	0.00	0.00	0.00	0.00	0.00	0.00
7	Enlace dedicado para el sistema de facturación electrónica (CFDI) y sistema	Pago	12.00	3.00	25.00	3.00	25.00	0.00	0.00	3.00	25.00	3.00	25.00	0.00	0.00
8	Renta del servidor Dedicado para el portal oficial <a href="http://www.huehuetoca.gob.mx">http://www.huehuetoca.gob.mx</a>	Pago	1.00	1.00	100.00	1.00	100.00	0.00	0.00	1.00	100.00	1.00	100.00	0.00	0.00

Total	1,130,810.10
-------	--------------

ELABORÓ  
  
 ING. IVONNE HERNANDEZ GARCÍA  
 DIRECTORA DE ADMINISTRACION DE RECURSOS HUMANOS Y

REVISÓ  
  
 M. en H.P. ALMA DEL REAL SANCHEZ MENDOZA  
 TESORERA MUNICIPAL

AUTORIZÓ  
  
 C. VALENTÍN ALEJANDRO ORTIZ CRUZ  
 TITULAR DE UPIPE Y MEJORA REGULATORIA



SISTEMA DE COORDINACION HACENDARIA DEL ESTADO DE MEXICO Y SUS MUNICIPIOS  
 GUIA METODOLÓGICA PARA EL SEGUIMIENTO Y EVALUACION DEL PLAN DE DESARROLLO MUNICIPAL VIGENTE  
 SEGUIMIENTO Y EVALUACION DEL PRESUPUESTO BASADO EN RESULTADOS MUNICIPAL



**Huehuetoca**  
2022 - 2024

MUNICIPIO DE:  
HUEHUETOCA

Trimestre	Enero-Marzo
-----------	-------------

PbRM-08c	<b>AVANCE TRIMESTRAL DE METAS DE ACTIVIDAD POR PROYECTO</b>
ENTE PÚBLICO:	<b>MUNICIPIO DE HUEHUETOCA</b>

Programa Presupuestario  
Proyecto  
Dependencia General  
Dependencia Auxiliar

Identificador	Denominación
03040201	Modernización Industrial Y Del Comercio
030402010104	Fortalecimiento Al Comercio
N00	DIRECCIÓN DE DESARROLLO ECONOMICO
131	Fomento Industrial

ID	Nombre de la meta de actividad	Programación Anual		Avance Trimestral de Metas de Actividad						Avance Acumulado Anual de Metas de Actividad					
		Unidad de Medida	Programada 2023	Programada		Alcanzada		Variación		Programada		Alcanzada		Variación	
				Meta	%	Meta	%	Meta	%	Meta	%	Meta	%	Meta	%
1	EMITIR Y AUTORIZAR LICENCIAS DE FUNCIONAMIENTO PARA APERTURA DE	INFORME	4.00	1.00	25.00	1.00	25.00	0.00	0.00	1.00	25.00	1.00	25.00	0.00	0.00
2	AUTORIZAR Y EMITIR LICENCIAS DE FUNCIONAMIENTO PARA APERTURA DE	INFORME	4.00	1.00	25.00	1.00	25.00	0.00	0.00	1.00	25.00	1.00	25.00	0.00	0.00
3	AUTORIZACIONES PARA ANUNCIOS PUBLICITARIOS	INFORME	4.00	1.00	25.00	1.00	25.00	0.00	0.00	1.00	25.00	1.00	25.00	0.00	0.00
4	EXPEDIR PERMISOS TEMPORALES PARA LA OCUPACION DE VIA PUBLICA (VOLANTEO,	INFORME	4.00	1.00	25.00	1.00	25.00	0.00	0.00	1.00	25.00	1.00	25.00	0.00	0.00
5	AUTORIZAR PERMISOS PARA EL COMERCIO DE TEMPORADA	INFORME	4.00	1.00	25.00	1.00	25.00	0.00	0.00	1.00	25.00	1.00	25.00	0.00	0.00
6	REALIZAR CAMPAÑA PARA REGULARIZAR EL COMERCIO DE LAS DIFERENTES UNIDADES	CAMPANA	3.00	1.00	33.33	1.00	33.33	0.00	0.00	1.00	33.33	1.00	33.33	0.00	0.00

Total	1,518,683.16
-------	--------------

ELABORÓ

LIC GABRIELA VILLEGAS TORRES


DIRECTORA DE DESARROLLO ECONOMICO



REVISÓ

M. H. P. ALMA BELIA SANCHEZ MENDOZA

TESORERÍA MUNICIPAL



C. VALENTÍN ALEJANDRO ORTIZ CRUZ

TITULAR DE UIPPE Y MEJORA REGULATORIA

SECRETARÍA DE COORDINACIÓN HACENDARIA DEL ESTADO DE MEXICO SUS MUNICIPIOS  
 GUIA METODOLÓGICA PARA EL SEGUIMIENTO Y EVALUACION DEL PLAN DE DESARROLLO MUNICIPAL VIGENTE  
 SEGUIMIENTO Y EVALUACION DEL PRESUPUESTO BASADO EN RESULTADOS MUNICIPAL



Huehuetoca  
2022 - 2024

MUNICIPIO DE:  
HUEHUETOCA

Trimestre: Enero-Marzo

PbRM-08c	AVANCE TRIMESTRAL DE METAS DE ACTIVIDAD POR PROYECTO
ENTE PÚBLICO:	MUNICIPIO DE HUEHUETOCA

Programa Presupuestario  
 Proyecto  
 Dependencia General  
 Dependencia Auxiliar

Identificador	Denominación
03040201	Modernización Industrial Y Del Comercio
030402010102	Fortalecimiento A La Micro Y Pequeña Empresa
N00	DIRECCIÓN DE DESARROLLO ECONOMICO
132	Desarrollo Comercial y de Servicios

ID	Nombre de la meta de actividad	Programación Anual		Avance Trimestral de Metas de Actividad						Avance Acumulado Anual de Metas de Actividad					
		Unidad de Medida	Programada 2023	Programada		Alcanzada		Variación		Programada		Alcanzada		Variación	
				Meta	%	Meta	%	Meta	%	Meta	%	Meta	%	Meta	%
1	ASESORIAS A PERSONAS INTERESADAS EN LA APERTURA DE UNIDADES ECONOMICAS.	INFORME	4.00	1.00	25.00	1.00	25.00	0.00	0.00	1.00	25.00	1.00	25.00	0.00	0.00
2	REALIZAR CAMPAÑA DE RECAUDACION POR ACTIVIDADES COMERCIALES, EN	CAMPAÑA	1.00	1.00	100.00	1.00	100.00	0.00	0.00	1.00	100.00	1.00	100.00	0.00	0.00
3	REALIZAR VISITAS DE VERIFICACION A LAS DIFERENTES UNIDADES ECONOMICAS.	REGISTRO	8.00	2.00	25.00	2.00	25.00	0.00	0.00	2.00	25.00	2.00	25.00	0.00	0.00
4	REUNIONES DE TRABAJO CON COMERCIANTES O LIDERES DEL COMERCIO.	REUNION	3.00	1.00	33.33	1.00	33.33	0.00	0.00	1.00	33.33	1.00	33.33	0.00	0.00
5	REALIZAR RECORRIDO A LOS MERCADOS PUBLICOS MUNICIPALES PARA MANTENER	REGISTRO	4.00	1.00	25.00	1.00	25.00	0.00	0.00	1.00	25.00	1.00	25.00	0.00	0.00
6	IMPARTIR CURSOS SOBRE EL ADECUADO MANEJO FINANCIERO	CURSO	3.00	1.00	33.33	0.00	0.00	-1.00	-33.33	1.00	33.33	0.00	0.00	-1.00	-33.33
7	IMPLEMENTAR ASISTENCIA TECNICA PARA LOGRAR EL SANEAMIENTO FINANCIERO	GESTION	3.00	1.00	33.33	0.00	0.00	-1.00	-33.33	1.00	33.33	0.00	0.00	-1.00	-33.33
8	RECIBIR SOLICITUDES PARA APOYOS FINANCIEROS	INFORME	4.00	1.00	25.00	0.00	0.00	-1.00	-25.00	1.00	25.00	0.00	0.00	-1.00	-25.00
9	APROBAR PROYECTOS DE EXPANSION O CRECIMIENTO DE LAS MICRO Y PEQUEÑAS	INFORME	4.00	1.00	25.00	0.00	0.00	-1.00	-25.00	1.00	25.00	0.00	0.00	-1.00	-25.00
10	OTORGAR ESTIMULOS A MICRO Y PEQUEÑOS EMPRESARIOS	ESTIMULOS	3.00	1.00	33.33	0.00	0.00	-1.00	-33.33	1.00	33.33	0.00	0.00	-1.00	-33.33

Total	5,898,461.43
-------	--------------



ELABORO  
  
 LIC. GABRIEL VILLEGAS TORRES  
 DIRECTORA DE DESARROLLO ECONOMICO

REVIÓ  
  
 M. en H.P. ALMA DELIA SANCHEZ MENDOZA  
 TESORERA MUNICIPAL



AUTORIZÓ  
  
 C. VALENTINA ALEJANDRO ORTIZ CRUZ  
 TITULAR DE UNIDAD DE MEJORA REGULATIVA

MUNICIPIO DE:  
HUEHUETOCA

SECRETARÍA DE COORDINACIÓN HACENDARIA DEL ESTADO DE MEXICO Y SUS MUNICIPIOS  
 GUÍA METODOLÓGICA PARA EL SEGUIMIENTO Y EVALUACION DEL PLAN DE DESARROLLO MUNICIPAL VIGENTE  
 SEGUIMIENTO Y EVALUACION DEL PRESUPUESTO BASADO EN RESULTADOS MUNICIPAL



Trimestre: Enero-Marzo

PbRM-08c	AVANCE TRIMESTRAL DE METAS DE ACTIVIDAD POR PROYECTO
ENTE PÚBLICO:	MUNICIPIO DE HUEHUETOCA

Programa Presupuestario  
 Proyecto  
 Dependencia General  
 Dependencia Auxiliar

Identificador	Denominación
03040201	Modernización Industrial Y Del Comercio
030402010102	Fortalecimiento A La Micro Y Pequeña Empresa
N00	DIRECCIÓN DE DESARROLLO ECONOMICO
132	Desarrollo Comercial y de Servicios

ID	Nombre de la meta de actividad	Programación Anual		Avance Trimestral de Metas de Actividad						Avance Acumulado Anual de Metas de Actividad					
		Unidad de Medida	Programada 2023	Programada		Alcanzada		Variación		Programada		Alcanzada		Variación	
				Meta	%	Meta	%	Meta	%	Meta	%	Meta	%	Meta	%
11	OTORGAR DICTAMENES DE GIRO	INFORME	4,00	1,00	25,00	0,00	0,00	-1,00	-25,00	1,00	25,00	0,00	0,00	-1,00	-25,00
12	IMPARTIR CURSOS SOBRE EL ADECUADO MANEJO FINANCIERO	CURSO	2,00	1,00	33,33	0,00	0,00	-1,00	-33,33	1,00	33,33	0,00	0,00	-1,00	-33,33
13	IMPLEMENTAR ASISTENCIA TECNICA PARA LOGRAR EL SANEAMIENTO FINANCIERO	GESTION	3,00	1,00	33,33	0,00	0,00	-1,00	-33,33	1,00	33,33	0,00	0,00	-1,00	-33,33
14	RECIBIR SOLICITUDES PARA APOYOS FINANCIEROS	INFORME	4,00	1,00	25,00	0,00	0,00	-1,00	-25,00	1,00	25,00	0,00	0,00	-1,00	-25,00
15	APROBAR PROYECTOS DE EXPANSION O CRECIMIENTO DE LAS MICRO Y PEQUEÑAS	INFORME	4,00	1,00	25,00	0,00	0,00	-1,00	-25,00	1,00	25,00	0,00	0,00	-1,00	-25,00
16	OTORGAR ESTIMULOS A MICRO Y PEQUEÑOS EMPRESARIOS	ESTIMULOS	3,00	1,00	33,33	0,00	0,00	-1,00	-33,33	1,00	33,33	0,00	0,00	-1,00	-33,33
17	OTORGAR DICTAMENES DE GIRO	INFORME	4,00	1,00	25,00	0,00	0,00	-1,00	-25,00	1,00	25,00	0,00	0,00	-1,00	-25,00

Total	5,888,461.43
-------	--------------

ELABORÓ  
  
 LIC. GABRIELA VILLEGAS TORRES  
 DIRECTORA DE DESARROLLO ECONOMICO

REVISÓ  
  
 TESORERÍA MUNICIPAL  
 GOBIERNO CERCANÍO, en H.F. ALM. GABRIELA SANCHEZ MENDOZA  
 TESORERA MUNICIPAL

AUTORIZÓ  
  
 UNIDAD DE INFORMACIÓN Y PLANIFICACIÓN  
 C. VALENTÍN HERNÁNDEZ ORTIZ CRUZ  
 TITULAR DE PLANIFICACIÓN Y MEJORA REGULATORIA

SISTEMA DE COORDINACION HACENDARIA DEL ESTADO DE MEXICO SUS MUNICIPIOS  
 GUIA METODOLÓGICA PARA EL SEGUIMIENTO Y EVALUACION DEL PLAN DE DESARROLLO MUNICIPAL VIGENTE  
 SEGUIMIENTO Y EVALUACION DEL PRESUPUESTO BASADO EN RESULTADOS MUNICIPAL



Huehuetoca  
2022 - 2024

MUNICIPIO DE:  
HUEHUETOCA

Trimestre: Enero-Marzo

PbRM-08c	AVANCE TRIMESTRAL DE METAS DE ACTIVIDAD POR PROYECTO
ENTE PÚBLICO:	MUNICIPIO DE HUEHUETOCA

Programa Presupuestario  
Proyecto  
Dependencia General  
Dependencia Auxiliar

Identificador	Denominación
03070101	Fomento Turístico
030701010101	Promoción E Información Turística
N00	DIRECCIÓN DE DESARROLLO ECONOMICO
149	Fomento Turístico

ID	Nombre de la meta de actividad	Programación Anual		Avance Trimestral de Metas de Actividad						Avance Acumulado Anual de Metas de Actividad					
		Unidad de Medida	Programada 2023	Programada		Alcanzada		Variación		Programada		Alcanzada		Variación	
				Meta	%	Meta	%	Meta	%	Meta	%	Meta	%	Meta	%
1	Realizar el certamen Reyna de las Fiestas Patrias 2023	EVENTO	1.00	0.00	0.00	0.00	0.00	0.00	0.00	0.00	0.00	0.00	0.00	0.00	0.00
2	Realizar el 5to festival cultural del ferrocarrilero en el municipio	EVENTO	1.00	0.00	0.00	0.00	0.00	0.00	0.00	0.00	0.00	0.00	0.00	0.00	0.00
3	Mejorar, Implementar y desarrollar, Estrategias, recursos y atractivos de I	BITÁTORA	12.00	3.00	25.00	3.00	25.00	0.00	0.00	3.00	25.00	3.00	25.00	0.00	0.00
4	realizar Talleres y exhibiciones de telegrafo en las instalaciones del museo	TALLER	8.00	2.00	25.00	2.00	25.00	0.00	0.00	2.00	25.00	2.00	25.00	0.00	0.00
5	Realizar Actividades y Eventos de Interés Turístico	EVENTO	6.00	1.00	16.67	1.00	16.67	0.00	0.00	1.00	16.67	1.00	16.67	0.00	0.00
6	Expoferia	EVENTO	1.00	0.00	0.00	0.00	0.00	0.00	0.00	0.00	0.00	0.00	0.00	0.00	0.00
7	Villa navideña	EVENTO	1.00	0.00	0.00	0.00	0.00	0.00	0.00	0.00	0.00	0.00	0.00	0.00	0.00
8	Implementar la señalización necesaria que guie el tránsito al museo del fer	GESTION	1.00	0.00	0.00	0.00	0.00	0.00	0.00	0.00	0.00	0.00	0.00	0.00	0.00

Total	3,516,768.22
-------	--------------

ELABORÓ


LIC. GABRIELA VILLEGAS TORRES

DIRECTORA DE DESARROLLO ECONOMICO



M. en H.P. ALMA DÍAZ SANCHEZ MENDOZA

TESORERÍA MUNICIPAL



**SISTEMA DE COORDINACION HACENDARIA DEL ESTADO DE MEXICO SUS MUNICIPIOS**  
**GUIA METODOLÓGICA PARA EL SEGUIMIENTO Y EVALUACION DEL PLAN DE DESARROLLO MUNICIPAL VIGENTE**  
**SEGUIMIENTO Y EVALUACION DEL PRESUPUESTO BASADO EN RESULTADOS MUNICIPAL**



**Huehuetoca**  
2022 - 2024

MUNICIPIO DE:  
HUEHUETOCA

Trimestre	Enero-Marzo
-----------	-------------

PbRM-08c	<b>AVANCE TRIMESTRAL DE METAS DE ACTIVIDAD POR PROYECTO</b>
ENTE PÚBLICO:	<b>MUNICIPIO DE HUEHUETOCA</b>

Programa Presupuestario  
Proyecto  
Dependencia General  
Dependencia Auxiliar

Identificador	Denominación
01070101	Seguridad Pública
010701010101	Operación Y Vigilancia Para La Seguridad Y Prevención Del Delito
Q00	SEGURIDAD PUBLICA Y TRANSITO
104	Seguridad Pública

ID	Nombre de la meta de actividad	Programación Anual		Avance Trimestral de Metas de Actividad						Avance Acumulado Anual de Metas de Actividad					
		Unidad de Medida	Programada 2023	Programada		Alcanzada		Variación		Programada		Alcanzada		Variación	
				Meta	%	Meta	%	Meta	%	Meta	%	Meta	%	Meta	%
1	Realizar Reuniones de Coordinación con los tres niveles de gobierno	Reuniones	24.00	6.00	25.00	6.00	25.00	0.00	0.00	6.00	25.00	6.00	25.00	0.00	0.00
2	Proporcionar atención y vigilancia a las víctimas de violencia de género	Reportes	4.00	1.00	25.00	1.00	25.00	0.00	0.00	1.00	25.00	1.00	25.00	0.00	0.00
3	Realizar de operativos de seguridad pública.	Operativos	1,000.00	250.00	25.00	20.00	2.00	-230.00	-23.00	250.00	25.00	20.00	2.00	-230.00	-23.00
4	Utilizar de los sistemas de video vigilancia para la seguridad pública. E I	Reportes	4.00	1.00	25.00	1.00	25.00	0.00	0.00	1.00	25.00	1.00	25.00	0.00	0.00
5	Realizar reporte de investigación de inteligencia para la prevención y comb	Reportes	4.00	1.00	25.00	1.00	25.00	0.00	0.00	1.00	25.00	1.00	25.00	0.00	0.00
6	Gestionar la Certificación única policial de elementos de seguridad municipal	Gestión	1.00	0.00	0.00	0.00	0.00	0.00	0.00	0.00	0.00	0.00	0.00	0.00	0.00
7	Gestionar la Aplicación de exámenes de control de confianza a los elementos	Gestión	1.00	0.00	0.00	0.00	0.00	0.00	0.00	0.00	0.00	0.00	0.00	0.00	0.00
8	Dar proximidad social con la población del municipio, fomentando la cultura	Informes	4.00	1.00	25.00	1.00	25.00	0.00	0.00	1.00	25.00	1.00	25.00	0.00	0.00
9	Gestionar la Capacitación al personal de Seguridad Pública	Gestión	2.00	0.00	0.00	0.00	0.00	0.00	0.00	0.00	0.00	0.00	0.00	0.00	0.00
10	Gestión de armamento y munición	Gestión	1.00	1.00	100.00	1.00	100.00	0.00	0.00	1.00	100.00	1.00	100.00	0.00	0.00

Total	70,121,895.08
-------	---------------

ELABORO

C. MATEO GARDUÑO CASIANO

DIRECTOR DE SEGURIDAD PUBLICA



TESORERA MUNICIPAL



TITULAR DE UNPE Y MEJORA REGULATORIA

**SISTEMA DE COORDINACION HACENDARIA DEL ESTADO DE MEXICO Y SUS MUNICIPIOS**  
**GUIA METODOLÓGICA PARA EL SEGUIMIENTO Y EVALUACION DEL PLAN DE DESARROLLO MUNICIPAL VIGENTE**  
**SEGUIMIENTO Y EVALUACION DEL PRESUPUESTO BASADO EN RESULTADOS MUNICIPAL**



**Huehuetoca**  
2022 - 2024

MUNICIPIO DE:  
HUEHUETOCA

Trimestre      Enero-Marzo

PbRM-08c	<b>AVANCE TRIMESTRAL DE METAS DE ACTIVIDAD POR PROYECTO</b>
ENTE PÚBLICO:	<b>MUNICIPIO DE HUEHUETOCA</b>

Programa Presupuestario  
Proyecto  
Dependencia General  
Dependencia Auxiliar

Identificador	Denominación
01030402	Sistema Anticorrupción Del Estado De México Y Municipios
010304020201	Responsabilidades Administrativas
Q00	SEGURIDAD PUBLICA Y TRANSITO
138	Responsabilidad y Situación Patrimonial

ID	Nombre de la meta de actividad	Programacion Anual		Avance Trimestral de Metas de Actividad						Avance Acumulado Anual de Metas de Actividad					
		Unidad de Medida	Programada 2023	Programada		Alcanzado		Variación		Programada		Alcanzada		Variación	
				Meta	%	Meta	%	Meta	%	Meta	%	Meta	%	Meta	%
1	RECEPCIONAR QUEJAS CONTRA ELEMENTOS DE SEGURIDAD PÚBLICA	REGISTRO	12.00	3.00	25.00	3.00	25.00	0.00	0.00	3.00	25.00	3.00	25.00	0.00	0.00
2	Resolucion de quejas en contra de elementos de Seguridad Pública	REGISTRO	6.00	1.00	16.67	1.00	16.67	0.00	0.00	1.00	16.67	1.00	16.67	0.00	0.00

Total	520,940.21
-------	------------

ELABORÓ  
  
MATEO GARDUÑO CASIANO  
DIRECTOR DE SEGURIDAD PUBLICA

**Huehuetoca**  
2022 - 2024  
**TESORERÍA MUNICIPAL**  
GOBIERNO CERCANO  
M. en H.P. ALMA LILIA SANCHEZ MENDOZA  
TESORERA MUNICIPAL

**Huehuetoca**  
UNIDAD DE LA AUTORIDAD  
PLANEACIÓN, COORDINACIÓN  
Y EVALUACIÓN  
DE LA MEJORA REGULATORIA  
C. VICENTÍN ANDRÉS ANDRÉS ORTIZ CRUZ  
TITULAR DE UNIDAD DE MEJORA REGULATORIA

**SISTEMA DE COORDINACION HACENDARIA DEL ESTADO DE MEXICO Y SUS MUNICIPIOS**  
**GUIA METODOLÓGICA PARA EL SEGUIMIENTO Y EVALUACION DEL PLAN DE DESARROLLO MUNICIPAL VIGENTE**  
**SEGUIMIENTO Y EVALUACION DEL PRESUPUESTO BASADO EN RESULTADOS MUNICIPAL**



**Huehuetoca**  
2022 - 2024

MUNICIPIO DE:  
HUEHUETOCA

Trimestre	Enero-Marzo
-----------	-------------

PbRM-08c	<b>AVANCE TRIMESTRAL DE METAS DE ACTIVIDAD POR PROYECTO</b>
ENTE PÚBLICO:	<b>MUNICIPIO DE HUEHUETOCA</b>

Programa Presupuestario  
Proyecto  
Dependencia General  
Dependencia Auxiliar

Identificador	Denominación
01030801	Política Territorial
010308010202	Instrumentación Urbana
F01	Desarrollo Urbano y Servicios Públicos
123	Desarrollo Urbano

ID	Nombre de la meta de actividad	Programación Anual		Avance Trimestral de Metas de Actividad						Avance Acumulado Anual de Metas de Actividad					
		Unidad de Medida	Programada 2023	Programada		Alcanzada		Variación		Programada		Alcanzada		Variación	
				Meta	%	Meta	%	Meta	%	Meta	%	Meta	%	Meta	%
1	Programa de Nomenclatura (1er Etapa) Cabecera Municipal	Informe	4.00	1.00	25.00	1.00	25.00	0.00	0.00	1.00	25.00	1.00	25.00	0.00	0.00
2	Programa de Nomenclatura (2da Etapa) Barrios	Informe	4.00	1.00	25.00	1.00	25.00	0.00	0.00	1.00	25.00	1.00	25.00	0.00	0.00
3	Programa permanente de reconocimiento de calle.	Informe	4.00	1.00	25.00	1.00	25.00	0.00	0.00	1.00	25.00	1.00	25.00	0.00	0.00
4	Identificación y Regularización de asentamientos irregulares	Informe	4.00	1.00	25.00	1.00	25.00	0.00	0.00	1.00	25.00	1.00	25.00	0.00	0.00
5	Programa de testamentos	Informe	4.00	1.00	25.00	1.00	25.00	0.00	0.00	1.00	25.00	1.00	25.00	0.00	0.00
6	Programa Programa de cancelación de Hipoteca	Informe	4.00	1.00	25.00	1.00	25.00	0.00	0.00	1.00	25.00	1.00	25.00	0.00	0.00
7	Programa de Escrituración	Informe	4.00	1.00	25.00	1.00	25.00	0.00	0.00	1.00	25.00	1.00	25.00	0.00	0.00
8	Proyecto de Pinta en la Avenida Juárez	Proyecto	1.00	0.00	0.00	0.00	0.00	0.00	0.00	0.00	0.00	0.00	0.00	0.00	0.00
9	Proyecto Para Comercio Ambulante	Proyecto	1.00	1.00	100.00	1.00	100.00	0.00	0.00	1.00	100.00	1.00	100.00	0.00	0.00

Total	2,948,401.02
-------	--------------

**Huehuetoca**  
 2022 - 2024  
**DIRECCIÓN DE DESARROLLO URBANO**  
 ARQ. GILBERTO ORTEGA HERNÁNDEZ  
 DIRECTOR DE DESARROLLO URBANO

REVISÓ  
  
 M. en H.P. ALMA DELIA SANCHEZ MENDOZA  
 TESORERA MUNICIPAL  
  
**Huehuetoca**  
 2022 - 2024  
**TESORERÍA MUNICIPAL**  
 GOBIERNO CERCANO

**Huehuetoca**  
 2022 - 2024  
 UNIDAD DE INAUTORIZACIÓN  
 PLANEACIÓN Y PRESUPUESTO  
 Y/O DE MEJORA REGULATORIA  
 C. VALENTÍN ALEJANDRO ORTIZ CRUZ  
 TITULAR DE UIPPE Y MEJORA REGULATORIA

SISTEMA DE COORDINACION HACENDARIA DEL ESTADO DE MEXICO SUS MUNICIPIOS  
 GUIA METODOLÓGICA PARA EL SEGUIMIENTO Y EVALUACION DEL PLAN DE DESARROLLO MUNICIPAL VIGENTE  
 SEGUIMIENTO Y EVALUACION DEL PRESUPUESTO BASADO EN RESULTADOS MUNICIPAL



Huehuetoca  
2022 - 2024

MUNICIPIO DE:  
HUEHUETOCA

Trimestre: Enero-Marzo

PbRM-08c	AVANCE TRIMESTRAL DE METAS DE ACTIVIDAD POR PROYECTO
ENTE PÚBLICO:	MUNICIPIO DE HUEHUETOCA

Programa Presupuestario  
Proyecto  
Dependencia General  
Dependencia Auxiliar

Identificador	Denominación
01030801	Política Territorial
010308010302	Regularización De Predios
F01	Desarrollo Urbano y Servicios Públicos
137	Simplificación Administrativa

ID	Nombre de la meta de actividad	Programación Anual		Avance Trimestral de Metas de Actividad						Avance Acumulado Anual de Metas de Actividad					
		Unidad de Medida	Programada 2023	Programada		Alcanzada		Variación		Programada		Alcanzada		Variación	
				Meta	%	Meta	%	Meta	%	Meta	%	Meta	%	Meta	%
1	Recuperación de Áreas de uso común y de donación	Informe	4.00	1.00	25.00	1.00	25.00	0.00	0.00	1.00	25.00	1.00	25.00	0.00	0.00
2	Actualización de la cartografía	Informe	4.00	1.00	25.00	1.00	25.00	0.00	0.00	1.00	25.00	1.00	25.00	0.00	0.00
3	Verificar e Inspeccionar Construcciones de Vivienda e Industria	Informe	4.00	1.00	25.00	1.00	25.00	0.00	0.00	1.00	25.00	1.00	25.00	0.00	0.00
4	Capacitación al Personal mediante el IHAEM	Capacitaciones	2.00	1.00	50.00	1.00	50.00	0.00	0.00	1.00	50.00	1.00	50.00	0.00	0.00
5	Promover convenios	Convenios	5.00	2.00	40.00	1.00	20.00	-1.00	-20.00	2.00	40.00	1.00	20.00	-1.00	-20.00
6	Promover estímulos fiscales	Registro	12.00	3.00	25.00	0.00	0.00	-3.00	-25.00	3.00	25.00	0.00	0.00	-3.00	-25.00
7	Mesas de Trabajo con IMEVS e INSUS	Informes	12.00	3.00	25.00	0.00	0.00	-3.00	-25.00	3.00	25.00	0.00	0.00	-3.00	-25.00

Total	816.153.34
-------	------------

ELABORÓ  
DE DESARROLLO URBANO

ARQ. GILBERTO ORTEGA HERNÁNDEZ  
DIRECTOR DE DESARROLLO URBANO

REVISÓ

M. en H.P. ALMA BELLA SANCHEZ MENDOZA  
TESORERA MUNICIPAL

AUTORIZO

UNIDAD DE IMPULSION, PLANEACION, REGULACION Y REGULATORIA

VALENTINA ALEJANDRO CRUZ  
TITULAR DE URPE Y MEJORA REGULATORIA



SISTEMA DE COORDINACION HACENDARIA DEL ESTADO DE MEXICO SUS MUNICIPIOS  
 GUIA METODOLÓGICA PARA EL SEGUIMIENTO Y EVALUACION DEL PLAN DE DESARROLLO MUNICIPAL VIGENTE  
 SEGUIMIENTO Y EVALUACION DEL PRESUPUESTO BASADO EN RESULTADOS MUNICIPAL



Huehuetoca  
2022 - 2024

MUNICIPIO DE:  
HUEHUETOCA

Trimestre: Enero-Marzo

PbRM-08c	AVANCE TRIMESTRAL DE METAS DE ACTIVIDAD POR PROYECTO
ENTE PÚBLICO:	MUNICIPIO DE HUEHUETOCA

Programa Presupuestario  
Proyecto  
Dependencia General  
Dependencia Auxiliar

Identificador	Denominación
01080401	Transparencia
010804010101	Vinculación Ciudadana Con La Administración Pública
A00	PRESIDENCIA
122	Unidad de Transparencia

ID	Nombre de la meta de actividad	Programacion Anual		Avance Trimestral de Metas de Actividad						Avance Acumulado Anual de Metas de Actividad					
		Unidad de Medida	Programada 2023	Programada		Alcanzada		Variación		Programada		Alcanzada		Variación	
				Meta	%	Meta	%	Meta	%	Meta	%	Meta	%	Meta	%
1	CAPACITAR A LOS SERVIDORES PÚBLICOS HABILITADOS SOBRE DERECHO DE ACCESO	CURSO	4.00	1.00	25.00	1.00	25.00	0.00	0.00	1.00	25.00	1.00	25.00	0.00	0.00
2	ATENDER A LAS SOLICITUDES VERBALES, ESCRITAS Y ELECTRONICAS DE ACCESO A LA	INFORME	4.00	1.00	25.00	1.00	25.00	0.00	0.00	1.00	25.00	1.00	25.00	0.00	0.00
3	ACTUALIZAR EL MANUAL DE PROCEDIMIENTOS Y CATALOGO DE	ACTUALIZACIÓN	2.00	0.00	0.00	0.00	0.00	0.00	0.00	0.00	0.00	0.00	0.00	0.00	0.00
4	ACTUALIZAR LA PAG DE TRANSPARENCIA EN EL PORTAL IPOMEX	ACTUALIZACIÓN	4.00	1.00	25.00	1.00	25.00	0.00	0.00	1.00	25.00	1.00	25.00	0.00	0.00
5	SESIONES DEL COMITÉ DE TRANSPARENCIA	INFORME	4.00	1.00	25.00	1.00	25.00	0.00	0.00	1.00	25.00	1.00	25.00	0.00	0.00
6	Actualizar la pag Web de la administración pública municipal	INFORME	4.00	1.00	25.00	1.00	25.00	0.00	0.00	1.00	25.00	1.00	25.00	0.00	0.00

250,826.15



C. CARLOS ALBERTO BRITO ESFIDOS  
TITULAR DE LA UNIDAD DE TRANSPARENCIA Cercano



M. en H.P. ALMA DELIA SANCHEZ MENDOZA  
TESORERA MUNICIPAL



D. VALENTIN ALEJANDRO ORTIZ CRUZ  
TITULAR UNIDE Y MEJORA REGULATORIA

SECRETARÍA DE COORDINACIÓN HACENDARIA DEL ESTADO DE MEXICO SUS MUNICIPIOS  
 GUIA METODOLÓGICA PARA EL SEGUIMIENTO Y EVALUACION DEL PLAN DE DESARROLLO MUNICIPAL VIGENTE  
 SEGUIMIENTO Y EVALUACION DEL PRESUPUESTO BASADO EN RESULTADOS MUNICIPAL



Huehuetoca  
2022 - 2024

MUNICIPIO DE:  
HUEHUETOCA

Trimestre: Enero-Marzo



PbRM-08c	AVANCE TRIMESTRAL DE METAS DE ACTIVIDAD POR PROYECTO
ENTE PÚBLICO:	MUNICIPIO DE HUEHUETOCA

Programa Presupuestario  
Proyecto  
Dependencia General  
Dependencia Auxiliar

Identificador	Denominación
01050206	Consolidación De La Administración Pública De Resultados
010502060301	Control Del Patrimonio Y Normatividad
D00	SECRETARIA DEL AYUNTAMIENTO
114	Control Patrimonial

ID	Nombre de la meta de actividad	Programacion Anual		Avance Trimestral de Metas de Actividad						Avance Acumulado Anual de Metas de Actividad					
		Unidad de Medida	Programada 2023	Programada		Alcanzada		Variación		Programada		Alcanzada		Variación	
				Meta	%	Meta	%	Meta	%	Meta	%	Meta	%	Meta	%
1	IMPLEMENTAR CODIGO DE BARRAS PARA EL CONTROL DE LOS BIENES MUEBLES DEL	INFORME	2.00	1.00	50.00	1.00	50.00	0.00	0.00	1.00	50.00	1.00	50.00	0.00	0.00
2	ACTUALIZAR EL INVENTARIO GENERAL Y POR DEPENDENCIA MEDIANTE VISITAS A LAS D	ACTUALIZACIÓN	2.00	0.00	0.00	0.00	0.00	0.00	0.00	0.00	0.00	0.00	0.00	0.00	0.00
3	MANTENIMIENTO AL SISTEMA CREG	MANTENIMIENTO	1.00	0.00	0.00	0.00	0.00	0.00	0.00	0.00	0.00	0.00	0.00	0.00	0.00
4	CONCILIAR FÍSICO Y CONTABLE LOS BIENES	CONCILIACIÓN	2.00	0.00	0.00	0.00	0.00	0.00	0.00	0.00	0.00	0.00	0.00	0.00	0.00
5	CAPACITACIÓN A LOS SERVIDORES PUBLICOS EN MATERIA DE CONTROL	CAPACITACIÓN	2.00	0.00	0.00	0.00	0.00	0.00	0.00	0.00	0.00	0.00	0.00	0.00	0.00
6	PROCESO DE ENAJENACION DE BIENES MUEBLES OBSOLETOS	ACCION	1.00	0.00	0.00	0.00	0.00	0.00	0.00	0.00	0.00	0.00	0.00	0.00	0.00
7	INTEGRACIÓN DEL SISTEMA DE INFORMACIÓN INMOBILIARIA	INFORME	3.00	0.00	0.00	0.00	0.00	0.00	0.00	0.00	0.00	0.00	0.00	0.00	0.00

Total	785.517.72
-------	------------



SECRETARÍA DE COORDINACIÓN HACENDARIA DEL ESTADO DE MEXICO SUS MUNICIPIOS  
 GUIA METODOLÓGICA PARA EL SEGUIMIENTO Y EVALUACION DEL PLAN DE DESARROLLO MUNICIPAL VIGENTE  
 SEGUIMIENTO Y EVALUACION DEL PRESUPUESTO BASADO EN RESULTADOS MUNICIPAL



Huehuetoca  
2022 - 2024

MUNICIPIO DE:  
HUEHUETOCA

Trimestre  
Enero-Marzo

PbRM-08c	AVANCE TRIMESTRAL DE METAS DE ACTIVIDAD POR PROYECTO
ENTE PÚBLICO:	MUNICIPIO DE HUEHUETOCA

Programa Presupuestario  
Proyecto  
Dependencia General  
Dependencia Auxiliar

Identificador	Denominación
01030902	Reglamentacion Municipal
010309020101	Revision Y Emision De La Reglamentacion Municipal
D00	SECRETARIA DEL AYUNTAMIENTO
100	Secretaría Particular

ID	Nombre de la meta de actividad	Programacion Anual		Avance Trimestral de Metas de Actividad						Avance Acumulado Anual de Metas de Actividad					
		Unidad de Medida	Programada 2023	Programada		Alcanzada		Variacion		Programada		Alcanzada		Variación	
				Meta	%	Meta	%	Meta	%	Meta	%	Meta	%	Meta	%
1	Expedir constancias	Informe	4.00	1.00	25.00	1.00	25.00	0.00	0.00	1.00	25.00	1.00	25.00	0.00	0.00
2	Planear y coordinar las sesiones de cabildo	Informe	4.00	1.00	25.00	1.00	25.00	0.00	0.00	1.00	25.00	1.00	25.00	0.00	0.00
3	Promulgar Bando Municipal	Bando	1.00	1.00	100.00	1.00	100.00	0.00	0.00	1.00	100.00	1.00	100.00	0.00	0.00
4	Atender a la Ciudadanía	Informe	4.00	1.00	25.00	1.00	25.00	0.00	0.00	1.00	25.00	1.00	25.00	0.00	0.00
5	Actualizar el inventario general del Archivo Municipal mediante su digitali	actualizacion	2.00	0.00	0.00	0.00	0.00	0.00	0.00	0.00	0.00	0.00	0.00	0.00	0.00
6	Enviar Informe de correspondencia diaria al Presidente Municipal mediante I	Informe	240.00	60.00	25.00	60.00	25.00	0.00	0.00	60.00	25.00	60.00	25.00	0.00	0.00
7	Capacitación en materia de Gestión de Archivo a los servidores públicos	capacitacion	2.00	0.00	0.00	0.00	0.00	0.00	0.00	0.00	0.00	0.00	0.00	0.00	0.00
8	Publicar la Gaceta Municipal	Gaceta	12.00	3.00	25.00	6.00	50.00	3.00	25.00	3.00	25.00	6.00	50.00	3.00	25.00
9	Proyecto de Remodelación de oficinas de la Secretaría del Ayuntamiento	Proyecto	1.00	0.00	0.00	0.00	0.00	0.00	0.00	0.00	0.00	0.00	0.00	0.00	0.00
10	Gestión de un artículo fotográfico para emisión de Constancia de Identidad	gestión	2.00	1.00	50.00	0.00	0.00	-1.00	-50.00	1.00	50.00	0.00	0.00	-1.00	-50.00

Total	5,217,494.43
-------	--------------



ING. EDUARDO BARRAGAN LIGEARCANO  
SECRETARIO DEL AYUNTAMIENTO



M. en H.P. ALMA DELIA SANCHEZ MENDOZA  
TESORERA MUNICIPAL



DR. VALENTIN ALEJANDRO ORTIZ CRUZ  
TITULAR DE UIPPE Y MEJORA REGULATORIA

SECRETARÍA DE COORDINACIÓN HACENDARIA DEL ESTADO DE MEXICO Y SUS MUNICIPIOS  
 GUIA METODOLÓGICA PARA EL SEGUIMIENTO Y EVALUACION DEL PLAN DE DESARROLLO MUNICIPAL VIGENTE  
 SEGUIMIENTO Y EVALUACION DEL PRESUPUESTO BASADO EN RESULTADOS MUNICIPALES



Huehuetoca  
2022 - 2024

MUNICIPIO DE:  
HUEHUETOCA

Trimestre: Enero-Marzo

PbRM-08c	AVANCE TRIMESTRAL DE METAS DE ACTIVIDAD POR PROYECTO
ENTE PÚBLICO:	MUNICIPIO DE HUEHUETOCA

Programa Presupuestario  
 Proyecto  
 Dependencia General  
 Dependencia Auxiliar

Identificador	Denominación
01030902	Reglamentacion Municipal
010309020101	Revision Y Emision De La Reglamentacion Municipal
D00	SECRETARIA DEL AYUNTAMIENTO
100	Secretaria Particular

ID	Nombre de la meta de actividad	Programación Anual		Avance Trimestral de Metas de Actividad						Avance Acumulado Anual de Metas de Actividad					
		Unidad de Medida	Programada 2023	Programada		Alcanzada		Variación		Programada		Alcanzada		Variación	
				Meta	%	Meta	%	Meta	%	Meta	%	Meta	%	Meta	%
11	Gestión de un artículo de impresión para cartillas militares	gestion	2,00	1,00	50,00	1,00	50,00	0,00	0,00	1,00	50,00	1,00	50,00	0,00	0,00
12	EJECUCIÓN DEL TRAMITE DE LA CEDULA MILITAR	INFORME	4,00	1,00	25,00	1,00	25,00	0,00	0,00	1,00	25,00	1,00	25,00	0,00	0,00
13	SORTEO CARTILLAS MILITARES	EVENTO	1,00	1,00	100,00	0,00	0,00	-1,00	-100,00	1,00	100,00	0,00	0,00	-1,00	-100,00

Total	5.217,494.43
-------	--------------



SECRETARÍA DE COORDINACIÓN HACENDARIA DEL ESTADO DE MÉXICO Y SUS MUNICIPIOS  
 GUÍA METODOLÓGICA PARA EL SEGUIMIENTO Y EVALUACIÓN DEL PLAN DE DESARROLLO MUNICIPAL VIGENTE  
 SEGUIMIENTO Y EVALUACIÓN DEL PRESUPUESTO BASADO EN RESULTADOS MUNICIPAL



Huehuetoca  
2022 - 2024

MUNICIPIO DE:  
HUEHUETOCA

Trimestre: Enero-Marzo

PbRM-08c	AVANCE TRIMESTRAL DE METAS DE ACTIVIDAD POR PROYECTO
ENTE PÚBLICO:	MUNICIPIO DE HUEHUETOCA

Programa Presupuestario  
 Proyecto  
 Dependencia General  
 Dependencia Auxiliar

Identificador	Denominación
01080101	Protección Jurídica De Las Personas Y Sus Bienes
010801010302	Operación Registral Civil
D00	SECRETARIA DEL AYUNTAMIENTO
109	Registro Civil

ID	Nombre de la meta de actividad	Programación Anual		Avance Trimestral de Metas de Actividad						Avance Acumulado Anual de Metas de Actividad					
		Unidad de Medida	Programada 2023	Programada		Alcanzada		Variación		Programada		Alcanzada		Variación	
				Meta	%	Meta	%	Meta	%	Meta	%	Meta	%	Meta	%
1	ASENTAMIENTOS REGISTRALES	ASENTAMIENTOS	4.00	1.00	25.00	1.00	25.00	0.00	0.00	1.00	25.00	1.00	25.00	0.00	0.00
2	TRAMITES Y CERTIFICACIONES	TRAMITES	4.00	1.00	25.00	1.00	25.00	0.00	0.00	1.00	25.00	1.00	25.00	0.00	0.00
3	ASESORIAS A LA CIUDADANIA	INFORME	4.00	1.00	25.00	1.00	25.00	0.00	0.00	1.00	25.00	1.00	25.00	0.00	0.00
4	CAMPAÑA UNIDAD MOVIL DE REGISTRO CIVIL	EVENTO	2.00	0.00	0.00	0.00	0.00	0.00	0.00	0.00	0.00	0.00	0.00	0.00	0.00

Total: 1,236,768.18

ELABORÓ:  
**SECRETARÍA DEL AYUNTAMIENTO**  
 ING. EDUARDO BARRAGÁN FIGUEROA  
 SECRETARIO DEL AYUNTAMIENTO

Huehuetoca  
 2022 - 2024  
**TESORERÍA MUNICIPAL**  
 GOBIERNO CERCANO  
 REVISÓ:  
 M. en H.P. ALMA DELIA SANCHEZ MENDOZA  
 TESORERA MUNICIPAL

Huehuetoca  
 2022 - 2024  
 UNIDAD DE INTERACCIÓN,  
 PLANEACIÓN, AUTORIZACIÓN  
 Y EVALUACIÓN  
 Y MEJORA REGULATORIA  
 VALENTÍN ALEJANDRO ORTIZ CRUZ  
 TITULAR DE UNIDAD DE INTERACCIÓN, PLANEACIÓN, AUTORIZACIÓN Y EVALUACIÓN Y MEJORA REGULATORIA

**SISTEMA DE COORDINACION HACENDARIA DEL ESTADO DE MEXICO SUS MUNICIPIOS**  
**GUIA METODOLÓGICA PARA EL SEGUIMIENTO Y EVALUACION DEL PLAN DE DESARROLLO MUNICIPAL VIGENTE**  
**SEGUIMIENTO Y EVALUACION DEL PRESUPUESTO BASADO EN RESULTADOS MUNICIPAL**



**Huehuetoca**  
2022 - 2024

MUNICIPIO DE:  
HUEHUETOCA

Trimestre: Enero-Marzo

PbRM-08c	AVANCE TRIMESTRAL DE METAS DE ACTIVIDAD POR PROYECTO
ENTE PÚBLICO:	MUNICIPIO DE HUEHUETOCA

Programa Presupuestario  
Proyecto  
Dependencia General  
Dependencia Auxiliar

Identificador	Denominación
01070101	Seguridad Pública
010701010101	Operación Y Vigilancia Para La Seguridad Y Prevención Del Delito
A00	PRESIDENCIA
159	Secretaría Técnica de Seguridad Pública

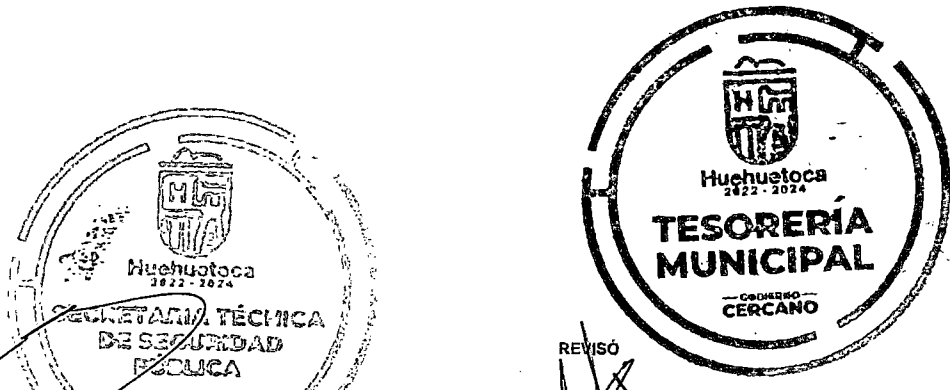
ID	Nombre de la meta de actividad	Programación Anual		Avance Trimestral de Metas de Actividad						Avance Acumulado Anual de Metas de Actividad					
		Unidad de Medida	Programada 2023	Programada		Alcanzada		Variación		Programada		Alcanzada		Variación	
				Meta	%	Meta	%	Meta	%	Meta	%	Meta	%	Meta	%
1	SUSCRIBIR CONVENIO CON EL CENTRO DE CONTROL Y CONFIANZA	CONVENIO	1.00	1.00	100.00	1.00	100.00	0.00	0.00	1.00	100.00	1.00	100.00	0.00	0.00
2	REALIZAR CONVOCATORIA DE RECLUTAMIENTO	CONVOCATORIA	1.00	1.00	100.00	1.00	100.00	0.00	0.00	1.00	100.00	1.00	100.00	0.00	0.00
3	REALIZAR SESIONES DE CONSEJO MUNICIPAL DE SEGURIDAD PÚBLICA	SESIONES	6.00	2.00	33.33	2.00	33.33	0.00	0.00	2.00	33.33	2.00	33.33	0.00	0.00
4	REALIZAR EVALUACIONES DE CONTROL DE CONFIANZA PERMANENCIA Y NUEVO	EVALUACIONES	82.00	0.00	0.00	0.00	0.00	0.00	0.00	0.00	0.00	0.00	0.00	0.00	0.00
5	FISCALIZACION DEL PROGRAMA MUNICIPAL DE PREVENCION DEL DELITO Y LA DELINCUENCIA	PROGRAMA	1.00	0.00	0.00	0.00	0.00	0.00	0.00	0.00	0.00	0.00	0.00	0.00	0.00
6	REVALIDACION Y ALTAS EN LA LOC No 139 DE PORTACION DE ARMA DE FUEGO PARA EL	POTACIONES	167.00	0.00	0.00	0.00	0.00	0.00	0.00	0.00	0.00	0.00	0.00	0.00	0.00

Total	350,750.06
-------	------------

ELABORÓ  
  
LIC. HECTOR BABURTO CALZADILLA  
TITULAR DE LA SECRETARÍA TÉCNICA DE SEG.

REVISÓ  
  
M. en H.P. ALMA DE LA CRUZ SÁNCHEZ MENDOZA  
TESORERÍA MUNICIPAL

AUTORIZÓ  
  
C. VALENTÍN ALEJANDRO ORTIZ CRUZ  
SECRETARÍA DE ECONOMÍA Y MEJORA REGULATORIA



**SISTEMA DE COORDINACION HACENDARIA DEL ESTADO DE MEXICO Y SUS MUNICIPIOS**  
**GUIA METODOLÓGICA PARA EL SEGUIMIENTO Y EVALUACION DEL PLAN DE DESARROLLO MUNICIPAL VIGENTE**  
**SEGUIMIENTO Y EVALUACION DEL PRESUPUESTO BASADO EN RESULTADOS MUNICIPAL**



**Huehuetoca**  
2022 - 2024

MUNICIPIO DE:  
HUEHUETOCA

Trimestre: Enero-Marzo

PbRM-08c	AVANCE TRIMESTRAL DE METAS DE ACTIVIDAD POR PROYECTO
ENTE PÚBLICO:	MUNICIPIO DE HUEHUETOCA

Programa Presupuestario  
Proyecto  
Dependencia General  
Dependencia Auxiliar

Identificador	Denominación
01030101	Conducción De Las Políticas Generales De Gobierno
010301010101	Relaciones Públicas
E03	Eventos Especiales
110	Acción Cívica

ID	Nombre de la meta de actividad	Programación Anual		Avance Trimestral de Metas de Actividad						Avance Acumulado Anual de Metas de Actividad					
		Unidad de Medida	Programada 2023	Programada		Alcanzada		Variación		Programada		Alcanzada		Variación	
				Meta	%	Meta	%	Meta	%	Meta	%	Meta	%	Meta	%
1	ATENDER INVITACIONES DE LAS DEPENDENCIAS OFICIALES DE ORDEN	INFORME	4.00	1.00	25.00	1.00	25.00	0.00	0.00	1.00	25.00	1.00	25.00	0.00	0.00
2	REALIZAR EVENTOS REPRESENTATIVOS DE RECREACIÓN Y RECONOCIMIENTO A LA	INFORME	7.00	1.00	14.29	1.00	14.29	0.00	0.00	1.00	14.29	1.00	14.29	0.00	0.00
3	REALIZAR EVENTO CIVICOS CONMEMORATIVOS.	INFORME	8.00	4.00	44.44	4.00	44.44	0.00	0.00	4.00	44.44	4.00	44.44	0.00	0.00
4	REALIZAR EVENTOS CULTURALES.	INFORME	4.00	0.00	0.00	0.00	0.00	0.00	0.00	0.00	0.00	0.00	0.00	0.00	0.00
5	ACTUALIZAR DE MOBILIARIO Y EQUIPO DE CÓMPUTO PARA OFICINAS ADMINISTRATIVAS.	GESTION	1.00	0.00	0.00	0.00	0.00	0.00	0.00	0.00	0.00	0.00	0.00	0.00	0.00
6	ACTUALIZAR DE SISTEMA DE AUDIO Y VIDEO.	GETION	1.00	0.00	0.00	0.00	0.00	0.00	0.00	0.00	0.00	0.00	0.00	0.00	0.00
7	ACTUALIZAR EL MOBILIARIO PARA EVENTOS CIVICOS.	GESTION	1.00	0.00	0.00	0.00	0.00	0.00	0.00	0.00	0.00	0.00	0.00	0.00	0.00
8	REHABILITACION DE EQUIPO DE TRANSPORTE	PROYECTO	1.00	0.00	0.00	0.00	0.00	0.00	0.00	0.00	0.00	0.00	0.00	0.00	0.00
9	ADQUISICION DE UN REMOLQUE	GESTION	1.00	0.00	0.00	0.00	0.00	0.00	0.00	0.00	0.00	0.00	0.00	0.00	0.00
10	ADQUISICION Y MANTENIMIENTO A MOBILIARIO PARA EVENTOS	GESTION	1.00	0.00	0.00	0.00	0.00	0.00	0.00	0.00	0.00	0.00	0.00	0.00	0.00

Total	20,541,329.39
-------	---------------

ELABORO  
*[Signature]*  
Huehuetoca 2022-2024  
**GIRAS Y RELACIONES PÚBLICAS**  
GOBIERNO CERCANO  
C. JULIO CESAR HERNANDEZ MARTINEZ  
TITULAR DE GIRAS Y RELACIONES PÚBLICAS

REVISÓ  
*[Signature]*  
Huehuetoca 2022-2024  
**TESORERÍA MUNICIPAL**  
GOBIERNO CERCANO  
M. en H.P. ALMAYELMA SANCHEZ MENDOZA  
TESORERA MUNICIPAL

AUTORIZO  
*[Signature]*  
Huehuetoca 2022-2024  
UNIDAD DE INFORMACIÓN,  
VALERIA ALVARADO ORTIZ CRUZ  
Y MEJORA REGULATORIA  
TITULAR DE OIPPE Y MEJORA REGULATORIA  
GOBIERNO CERCANO

SECRETARÍA DE COORDINACIÓN HACENDARIA DEL ESTADO DE MÉXICO Y SUS MUNICIPIOS  
 GUÍA METODOLÓGICA PARA EL SEGUIMIENTO Y EVALUACIÓN DEL PLAN DE DESARROLLO MUNICIPAL VIGENTE  
 SEGUIMIENTO Y EVALUACIÓN DEL PRESUPUESTO BASADO EN RESULTADOS MUNICIPAL



Huehuetoca  
2022 - 2024

MUNICIPIO DE:  
HUEHUETOCA

Trimestre: Enero-Marzo

PbRM-08c	AVANCE TRIMESTRAL DE METAS DE ACTIVIDAD POR PROYECTO
ENTE PÚBLICO:	MUNICIPIO DE HUEHUETOCA

Programa Presupuestario  
Proyecto  
Dependencia General  
Dependencia Auxiliar

Identificador	Denominación
03010201	Empleo
030102010301	Capacitación, Adiestramiento Y Productividad En El Trabajo
P00	ATENCIÓN CIUDADANA
112	Participación Ciudadana

ID	Nombre de la meta de actividad	Programación Anual		Avance Trimestral de Metas de Actividad						Avance Acumulado Anual de Metas de Actividad					
		Unidad de Medida	Programada 2023	Programada		Alcanzada		Variación		Programada		Alcanzada		Variación	
				Meta	%	Meta	%	Meta	%	Meta	%	Meta	%	Meta	%
1	REALIZAR EXPO FERIAS VIRTUAL y/o PRESENCIAL CON EMPRENDEDORES Y	FERIAS	2.00	1.00	50.00	1.00	50.00	0.00	0.00	1.00	50.00	1.00	50.00	0.00	0.00
2	BRINDAR ASESORIAS DE CAPACITACIÓN VIRTUALES y/o PRESENCIALES A LOS	CURSOS	4.00	4.00	100.00	4.00	100.00	0.00	0.00	4.00	100.00	4.00	100.00	0.00	0.00
3	GESTIONAR CURSOS Y CONFERENCIAS VIRTUAL y/o PRESENCIAL PARA	CURSOS	6.00	0.00	0.00	0.00	0.00	0.00	0.00	0.00	0.00	0.00	0.00	0.00	0.00
4	FOMENTAR Y GENERAR TALLERES Y CURSOS DE CAPACITACION A LAS DIFERENTES	TALLERES	24.00	6.00	25.00	6.00	25.00	0.00	0.00	6.00	25.00	6.00	25.00	0.00	0.00


Total	432,432.36
-------	------------

ELABORÓ DIRECCIÓN DE FOMENTO AL TRABAJO  
 C MARGARITA MORALES MARTÍNEZ  
 DIRECTORA DE FOMENTO AL TRABAJO

REVISÓ  
  
 M. en H.P. ALMA DELIA SANCHEZ MENDOZA  
 TESORERA MUNICIPAL



AUTORIZÓ  
  
 VALENTÍN ALEJANDRO ORTIZ CRUZ  
 TITULAR DE UIPPE Y MEJORA REGULATORIA





**SISTEMA DE COORDINACION HACENDARIA DEL ESTADO DE MEXICO Y SUS MUNICIPIOS**  
**GUIA METODOLÓGICA PARA EL SEGUIMIENTO Y EVALUACION DEL PLAN DE DESARROLLO MUNICIPAL VIGENTE**  
**SEGUIMIENTO Y EVALUACION DEL PRESUPUESTO BASADO EN RESULTADOS MUNICIPAL**



**Huehuetoca**  
2022 - 2024

MUNICIPIO DE:  
HUEHUETOCA

Trimestre: Enero-Marzo

PbRM-08c	AVANCE TRIMESTRAL DE METAS DE ACTIVIDAD POR PROYECTO
ENTE PÚBLICO:	MUNICIPIO DE HUEHUETOCA

Programa Presupuestario  
Proyecto  
Dependencia General  
Dependencia Auxiliar

Identificador	Denominación
03010201	Empleo
030102010202	Colocación De Trabajadores Desempleados
P00	ATENCIÓN CIUDADANA
140	Servicio Municipal de Empleo

ID	Nombre de la meta de actividad	Programación Anual		Avance Trimestral de Metas de Actividad						Avance Acumulado Anual de Metas de Actividad					
		Unidad de Medida	Programada 2023	Programada		Alcanzada		Variación		Programada		Alcanzada		Variación	
				Meta	%	Meta	%	Meta	%	Meta	%	Meta	%	Meta	%
1	REALIZAR JORNADAS LOCALES DE RECLUTAMIENTO Y DIFUSIÓN DE EMPLEO EN	JORNADA	8,00	2,00	25,00	2,00	25,00	0,00	0,00	2,00	25,00	2,00	25,00	0,00	0,00
2	REALIZAR FERIAS DE EMPLEO (REGIONAL) PRESENCIAL Y/O VIRTUAL	FERIA	2,00	1,00	50,00	1,00	50,00	0,00	0,00	1,00	50,00	1,00	50,00	0,00	0,00
3	REALIZAR CONVENIOS CON EMPRESAS OFERTANTES DE EMPLEO.	CONVENIO	10,00	5,00	50,00	5,00	50,00	0,00	0,00	5,00	50,00	5,00	50,00	0,00	0,00
4	REALIZAR CEDULA DE ACTIVIDADES PARA FUENTES OFERTANTES DE EMPLEO.	CEDULA	20,00	10,00	50,00	10,00	50,00	0,00	0,00	10,00	50,00	10,00	50,00	0,00	0,00
5	GESTIONAR CURSOS DE CAPACITACION PARA ENTREVISTAS DE UN EMPLEO.	GESTION	2,00	1,00	50,00	1,00	50,00	0,00	0,00	1,00	50,00	1,00	50,00	0,00	0,00
6	PUBLICAR VACANTES OFERTANTES DE EMPLEO.	REGISTRO	4,00	1,00	25,00	1,00	25,00	0,00	0,00	1,00	25,00	1,00	25,00	0,00	0,00
7	GESTIONAR EL PROGRAMA DE JÓVENES CONSTRUYENDO EL FUTURO.	GESTION	1,00	1,00	100,00	1,00	100,00	0,00	0,00	1,00	100,00	1,00	100,00	0,00	0,00
8	GESTIONAR SERVICIO DE TRAMITES DIGITALES DE EMPLEO	GESTION	1,00	1,00	100,00	1,00	100,00	0,00	0,00	1,00	100,00	1,00	100,00	0,00	0,00
9	GESTIONAR EQUIPAMIENTO PARA TALLER DE SOLDADURA	GESTION	1,00	0,00	0,00	0,00	0,00	0,00	0,00	0,00	0,00	0,00	0,00	0,00	0,00

Total	1,258,530.78
-------	--------------

**DIRECCION DE FOMENTO AL TRABAJO**  
 C. MARIARITA MORALES MARTINEZ  
 DIRECTORA DE FOMENTO AL TRABAJO

**TESORERÍA MUNICIPAL**  
 M. en H.P. ALMA DEL SOL SANCHEZ MENDOZA  
 TESORERA MUNICIPAL

**UNIDAD DE FORMACION Y PLANEACION**  
 C. VALENTÍN MEJÍA OROZCO  
 TITULAR DE UIPPE Y MEJORA REGULATORIA

SISTEMA DE COORDINACION HACENDARIA DEL ESTADO DE MEXICO Y SUS MUNICIPIOS  
 GUIA METODOLÓGICA PARA EL SEGUIMIENTO Y EVALUACION DEL PLAN DE DESARROLLO MUNICIPAL VIGENTE  
 SEGUIMIENTO Y EVALUACION DEL PRESUPUESTO BASADO EN RESULTADOS MUNICIPAL



Huehuetoca  
2022 - 2024

MUNICIPIO DE:  
HUEHUETOCA

Trimestre: Enero-Marzo

PbRM-08c	AVANCE TRIMESTRAL DE METAS DE ACTIVIDAD POR PROYECTO
ENTE PÚBLICO:	MUNICIPIO DE HUEHUETOCA

Programa Presupuestario  
Proyecto  
Dependencia General  
Dependencia Auxiliar

Identificador	Denominación
01030401	Desarrollo De La Función Pública Y Ética En El Servicio Público
010304010101	Fiscalización, Control Y Evaluación Interna De La Gestión Pública
A00	PRESIDENCIA
101	Secretaría Técnica

ID	Nombre de la meta de actividad	Programación Anual		Avance Trimestral de Metas de Actividad						Avance Acumulado Anual de Metas de Actividad					
		Unidad de Medida	Programada 2023	Programada		Alcanzada		Variación		Programada		Alcanzada		Variación	
				Meta	%	Meta	%	Meta	%	Meta	%	Meta	%	Meta	%
1	Capacitación sobre temas de cumplimiento con el PDM.	CURSO	2.00	1.00	50.00	1.00	50.00	0.00	0.00	1.00	50.00	1.00	50.00	0.00	0.00
2	Capacitación, elaboración y actualización de manuales de organización y pro	CURSO	2.00	1.00	50.00	1.00	50.00	0.00	0.00	1.00	50.00	1.00	50.00	0.00	0.00
3	Conformación de base de datos y resultados para sistematizar y ordenar dato	BASE DE DATOS	1.00	1.00	100.00	1.00	100.00	0.00	0.00	1.00	100.00	1.00	100.00	0.00	0.00
4	Análisis de resultados presentados por las áreas municipales.	REPORTE	4.00	1.00	25.00	1.00	25.00	0.00	0.00	1.00	25.00	1.00	25.00	0.00	0.00
5	Curso de capacitaciones para lograr la Mejora continua de la administración	CURSO	6.00	1.00	16.67	1.00	16.67	0.00	0.00	1.00	16.67	1.00	16.67	0.00	0.00
6	Capacitación hacia la modernización de la administración Pública.	CAPACITACION	3.00	1.00	33.33	1.00	33.33	0.00	0.00	1.00	33.33	1.00	33.33	0.00	0.00
7	Reporte de resultados y de cambios en las áreas de la administración.	REPORTE	3.00	0.00	0.00	0.00	0.00	0.00	0.00	0.00	0.00	0.00	0.00	0.00	0.00
8	Revisión Supervisión sobre la congruencia del PDM y ODS.	REPORTE	2.00	0.00	0.00	0.00	0.00	0.00	0.00	0.00	0.00	0.00	0.00	0.00	0.00
9	Revisión comparativa de procedimientos para ajustar a los manuales de orga	ANALISIS	2.00	0.00	0.00	0.00	0.00	0.00	0.00	0.00	0.00	0.00	0.00	0.00	0.00

Total	828,585.61
-------	------------

ELABORÓ  
  
 M. en H.P. YAZMIN FLORES ZARRAGA  
 SECRETARIO TÉCNICO

REVISÓ  
  
 M. en H.P. ALMA DÁVALOS SÁNCHEZ MENDOZA  
 TESORERA MUNICIPAL



**SISTEMA DE COORDINACION HACENDARIA DEL ESTADO DE MEXICO SUS MUNICIPIOS**  
**GUIA METODOLÓGICA PARA EL SEGUIMIENTO Y EVALUACION DEL PLAN DE DESARROLLO MUNICIPAL VIGENTE**  
**SEGUIMIENTO Y EVALUACION DEL PRESUPUESTO BASADO EN RESULTADOS MUNICIPAL**



**Huehuetoca**  
2022 - 2024

MUNICIPIO DE:  
HUEHUETOCA

Trimestre: Enero-Marzo

PbRM-08c	AVANCE TRIMESTRAL DE METAS DE ACTIVIDAD POR PROYECTO
ENTE PÚBLICO:	MUNICIPIO DE HUEHUETOCA

Programa Presupuestario  
Proyecto  
Dependencia General  
Dependencia Auxiliar

Identificador	Denominación
01030101	Conducción De Las Políticas Generales De Gobierno
010301010101	Relaciones Públicas
A00	PRESIDENCIA
100	Secretaría Particular

ID	Nombre de la meta de actividad	Programación Anual		Avance Trimestral de Metas de Actividad						Avance Acumulado Anual de Metas de Actividad					
		Unidad de Medida	Programada 2023	Programada		Alcanzada		Variación		Programada		Alcanzada		Variación	
				Meta	%	Meta	%	Meta	%	Meta	%	Meta	%	Meta	%
1	REDUCIR LAS DESIGUALDADES A TRAVES DE LA ATENCIÓN A GRUPOS VULNERABLES, MED	INFORME	4.00	1.00	25.00	1.00	25.00	0.00	0.00	1.00	25.00	1.00	25.00	0.00	0.00
2	REALIZAR MESAS DE TRABAJO CON LAS DEPENDENCIAS DE LA ADMINISTRACIÓN	INFORME	4.00	1.00	25.00	1.00	25.00	0.00	0.00	1.00	25.00	1.00	25.00	0.00	0.00
3	PROMOVER LA FIRMA DE CONVENIOS, ACUERDOS U OTROS INSTRUMENTOS	INFORME	4.00	1.00	25.00	1.00	25.00	0.00	0.00	1.00	25.00	1.00	25.00	0.00	0.00
4	PRESERVAR TRADICIONES MEDIANTE EL OTORGAMIENTO DE APOYOS PARA USOS Y	INFORME	4.00	1.00	25.00	1.00	25.00	0.00	0.00	1.00	25.00	1.00	25.00	0.00	0.00
5	APOYAR EN DIVERSAS ACTIVIDADES DE LA COMUNIDAD CON SERVICIO DE	INFORME	4.00	1.00	25.00	1.00	25.00	0.00	0.00	1.00	25.00	1.00	25.00	0.00	0.00
6	REMODELAR LAS INTALACIONES DE LA OFICINA DE PRRESIDENCIA Y SALA DE	PROYECTO	1.00	1.00	100.00	0.00	0.00	-1.00	-100.00	1.00	100.00	0.00	0.00	-1.00	-100.00
7	ADQUISICION DE EQUIPO DE TRANSPORTE	GESTION	1.00	0.00	0.00	0.00	0.00	0.00	0.00	0.00	0.00	0.00	0.00	0.00	0.00
8	ADQUISICION DE MOBILIARIO Y EQUIPO DE OFICINA PARA OFICINA Y SALA DE CABILDOS.	GESTION	1.00	1.00	100.00	0.00	0.00	-1.00	-100.00	1.00	100.00	0.00	0.00	-1.00	-100.00

Total	66,276,188.36
-------	---------------

ELABORADO POR:  
*[Firma]*  
ILDEFONSO RAMIREZ ZENOS  
SECRETARIO PARTICULAR  
GOBIERNO CERCANO

REVISADO POR:  
*[Firma]*  
M. en H.P. ALMUDENA SANCHEZ MENDOZA  
TESORERA MUNICIPAL



AUTORIZADO POR:  
*[Firma]*  
UNIDAD DE INFORMACION, PLANEACION, PROGRAMACION Y EVALUACION  
TITULAR: WIPPE Y MEJORA REGULATORIA  
GOBIERNO CERCANO

SISTEMA DE COORDINACION HACENDARIA DEL ESTADO DE MEXICO Y SUS MUNICIPIOS  
 GUIA METODOLÓGICA PARA EL SEGUIMIENTO Y EVALUACION DEL PLAN DE DESARROLLO MUNICIPAL VIGENTE  
 SEGUIMIENTO Y EVALUACION DEL PRESUPUESTO BASADO EN RESULTADOS MUNICIPAL



Huehuetoca  
2022 - 2024

MUNICIPIO DE:  
HUEHUETOCA

Trimestre: Enero-Marzo


PbRM-08c	AVANCE TRIMESTRAL DE METAS DE ACTIVIDAD POR PROYECTO
ENTE PÚBLICO:	MUNICIPIO DE HUEHUETOCA

Programa Presupuestario  
Proyecto  
Dependencia General  
Dependencia Auxiliar

Identificador	Denominación
02060806	Oportunidades Para Los Jóvenes
020608060102	Bienestar Y Orientación Juvenil
101	Desarrollo Social
143	Atención a la Juventud

ID	Nombre de la meta de actividad	Programación Anual		Avance Trimestral de Metas de Actividad						Avance Acumulado Anual de Metas de Actividad					
		Unidad de Medida	Programada 2023	Programada		Alcanzada		Variación		Programada		Alcanzada		Variación	
				Meta	%	Meta	%	Meta	%	Meta	%	Meta	%	Meta	%
1	Realizar actividades de prevención de conductas de riesgo	Actividad	8.00	3.00	33.33	3.00	33.33	0.00	0.00	3.00	33.33	3.00	33.33	0.00	0.00
2	Realizar conferencias de planificación familiar; embarazo adolescente	Conferencia	3.00	1.00	33.33	1.00	33.33	0.00	0.00	1.00	33.33	1.00	33.33	0.00	0.00
3	Realizar campañas municipales de implante hormonal subdérmico.	Campaña	2.00	1.00	50.00	0.00	0.00	-1.00	-50.00	1.00	50.00	0.00	0.00	-1.00	-50.00
4	Realizar una proyección cinematográfica con temática de prevención de edic	Acción	2.00	0.00	0.00	0.00	0.00	0.00	0.00	0.00	0.00	0.00	0.00	0.00	0.00
5	Realizar actividades para estimular la participación social de los jóvenes.	Actividad	2.00	0.00	0.00	0.00	0.00	0.00	0.00	0.00	0.00	0.00	0.00	0.00	0.00
6	Realizar evento conmemoración del día mundial del condón.	Evento	1.00	1.00	100.00	0.00	0.00	-1.00	-100.00	1.00	100.00	0.00	0.00	-1.00	-100.00
7	Realizar evento conmemoración del día internacional del orgullo LGBTQ+	Evento	1.00	0.00	0.00	0.00	0.00	0.00	0.00	0.00	0.00	0.00	0.00	0.00	0.00
8	Realizar evento conmemorativo del día internacional de la juventud.	Evento	1.00	0.00	0.00	0.00	0.00	0.00	0.00	0.00	0.00	0.00	0.00	0.00	0.00
9	Realizar jornada de jóvenes emprendedores .	Evento	1.00	0.00	0.00	0.00	0.00	0.00	0.00	0.00	0.00	0.00	0.00	0.00	0.00


Total	597,898.04
-------	------------



LIC ROCÍO ANABEL REYES BLANCAS  
DIRECTORA DE DESARROLLO SOCIAL Y ATENCIÓN INTEGRAL



M. en H.P. ALMA DELIA BANCHEZ MENDOZA  
TESORERA MUNICIPAL



C. VALENTÍN REYES ANDRÉS ORTIZ CRUZ  
TITULAR DE PLANEACIÓN, SEGUIMIENTO Y EVALUACIÓN DEL PRESUPUESTO Y MEJORA REGULATORIA  
GOBIERNO CERCANO

SISTEMA DE COORDINACION HACENDARIA DEL ESTADO DE MEXICO Y SUS MUNICIPIOS  
 GUIA METODOLÓGICA PARA EL SEGUIMIENTO Y EVALUACION DEL PLAN DE DESARROLLO MUNICIPAL VIGENTE  
 SEGUIMIENTO Y EVALUACION DEL PRESUPUESTO BASADO EN RESULTADOS MUNICIPAL



Huehuetoca  
2022 - 2024

MUNICIPIO DE:  
HUEHUETOCA

Trimestre: Enero-Marzo


PbRM-08c	AVANCE TRIMESTRAL DE METAS DE ACTIVIDAD POR PROYECTO
ENTE PÚBLICO:	MUNICIPIO DE HUEHUETOCA

Programa Presupuestario  
Proyecto  
Dependencia General  
Dependencia Auxiliar

Identificador	Denominación
02020201	Desarrollo Comunitario
020202010101	Promoción A La Participación Comunitaria
101	Desarrollo Social
166	Programas Sociales

ID	Nombre de la meta de actividad	Programación Anual		Avance Trimestral de Metas de Actividad						Avance Acumulado Anual de Metas de Actividad					
		Unidad de Medida	Programada 2023	Programada		Alcanzada		Variación		Programada		Alcanzada		Variación	
				Meta	%	Meta	%	Meta	%	Meta	%	Meta	%	Meta	%
1	Gestionar convenios, programas, talleres y capacitaciones para las mujeres	Informe	4.00	1.00	25.00	1.00	25.00	0.00	0.00	1.00	25.00	1.00	25.00	0.00	0.00
2	Realizar proyectos municipales, orientados a beneficio de las mujeres del m	Gestión	2.00	1.00	50.00	1.00	50.00	0.00	0.00	1.00	50.00	1.00	50.00	0.00	0.00
3	Realizar difusión de fechas conmemorativas y festivales referentes a la población	Informe	9.00	3.00	33.33	0.00	0.00	-3.00	-33.33	3.00	33.33	0.00	0.00	-3.00	-33.33
4	Elaborar Analisis de estadísticas de las diferentes fuentes disponibles par	Informe	4.00	1.00	25.00	0.00	0.00	-1.00	-25.00	1.00	25.00	0.00	0.00	-1.00	-25.00
5	Atender a la ciudadanía	Registro	4.00	1.00	25.00	1.00	25.00	0.00	0.00	1.00	25.00	1.00	25.00	0.00	0.00
6	Gestión de una casa de pernocta	Gestión	1.00	1.00	100.00	0.00	0.00	-1.00	-100.00	1.00	100.00	0.00	0.00	-1.00	-100.00
7	Realizar talleres y capacitaciones para el empoderamiento de la mujer.	Taller	22.00	6.00	27.27	6.00	27.27	0.00	0.00	6.00	27.27	6.00	27.27	0.00	0.00
8	Realizar evento de Conmemoración del día 8 de marzo "Día Internacional de la	Evento	1.00	1.00	100.00	1.00	100.00	0.00	0.00	1.00	100.00	1.00	100.00	0.00	0.00
9	Realizar reunion mensual de trabajo con los titulares de las instancias mun	Evento	1.00	0.00	0.00	0.00	0.00	0.00	0.00	0.00	0.00	0.00	0.00	0.00	0.00
10	Realizar evento de Conmemoración del día 25 de noviembre "Día Internacional	Evento	1.00	0.00	0.00	0.00	0.00	0.00	0.00	0.00	0.00	0.00	0.00	0.00	0.00

Total	4,680,833.75
-------	--------------




LIC ROCIO ANABEL REYES BLANCAS

DIRECTORA DE DESARROLLO SOCIAL Y ATENCIÓN INTEGRAL



M. en H.P. ALMA DELIA SANCHEZ MENDOZA

TRESORERÍA MUNICIPAL



C. VALENTÍN ANDRÉS ORTIZ CRUZ

TITULAR DE UNIDAD DE APOYO TÉCNICO

SISTEMA DE COORDINACION HACENDARIA DEL ESTADO DE MEXICO Y SUS MUNICIPIOS  
 GUIA METODOLÓGICA PARA EL SEGUIMIENTO Y EVALUACION DEL PLAN DE DESARROLLO MUNICIPAL VIGENTE  
 SEGUIMIENTO Y EVALUACION DEL PRESUPUESTO BASADO EN RESULTADOS MUNICIPAL



Huehuetoca  
2022 - 2024

MUNICIPIO DE:  
HUEHUETOCA

Trimestre: Enero-Marzo


PbRM-08c	AVANCE TRIMESTRAL DE METAS DE ACTIVIDAD POR PROYECTO
ENTE PÚBLICO:	MUNICIPIO DE HUEHUETOCA

Programa Presupuestario  
Proyecto  
Dependencia General  
Dependencia Auxiliar

Identificador	Denominación
02060805	Igualdad De Trato Y Oportunidades Para La Mujer Y El Hombre
020608050101	Coordinación Institucional Para La Igualdad De Género
V00	DIRECCION DE LAS MUJERES
152	Atención a la Mujer

ID	Nombre de la meta de actividad	Programacion Anual		Avance Trimestral de Metas de Actividad						Avance Acumulado Anual de Metas de Actividad					
		Unidad de Medida	Programada 2023	Programada		Alcanzada		Variación		Programada		Alcanzada		Variación	
				Meta	%	Meta	%	Meta	%	Meta	%	Meta	%	Meta	%
1	Gestionar programas, proyectos o acciones de desarrollo social en apoyo a l	Informe	4.00	1.00	25.00	1.00	25.00	0.00	0.00	1.00	25.00	1.00	25.00	0.00	0.00
2	Entregar apoyos de los programas o proyectos de la Dirección de Desarrollo	Registro	12.00	3.00	25.00	3.00	25.00	0.00	0.00	3.00	25.00	3.00	25.00	0.00	0.00
3	Atender solicitudes de incorporación a programas sociales municipales recib	Informe	4.00	1.00	25.00	1.00	25.00	0.00	0.00	1.00	25.00	1.00	25.00	0.00	0.00
4	Elaborar "Estudios Socio-Económicos"	Informe	4.00	1.00	25.00	1.00	25.00	0.00	0.00	1.00	25.00	1.00	25.00	0.00	0.00
5	Elaborar Programa Orientado a Disminuir las Carencias por acceso a la Alimen	Programa	1.00	0.00	0.00	1.00	100.00	1.00	100.00	0.00	0.00	1.00	100.00	1.00	100.00
6	Elaborar Programa Orientado a Disminuir las Carencias por Servicios básicos	Programa	1.00	1.00	100.00	1.00	100.00	0.00	0.00	1.00	100.00	1.00	100.00	0.00	0.00
7	Elaborar Programa Orientado a Coadyuvar en el almacenamiento de agua para l	Programa	1.00	1.00	100.00	1.00	100.00	0.00	0.00	1.00	100.00	1.00	100.00	0.00	0.00


Total	1,999,283.38
-------	--------------



LIC ROCÍO ANABEL REYES BLANCAS  
DIRECTORA DE DESARROLLO SOCIAL Y ATENCIÓN INTEGRAL



REVISÓ  
M. en H.P. ALVARO DE LA SANCHEZ MENDOZA  
TESORERA MUNICIPAL



C. VALENTÍN ALEJANDRO ORTIZ CRUZ  
TITULAR DE DIRPE Y MEJORA REGULATORIA

SECRETARÍA DE COORDINACIÓN HACENDARIA DEL ESTADO DE MEXICO SUS MUNICIPIOS  
 GUIA METODOLÓGICA PARA EL SEGUIMIENTO Y EVALUACION DEL PLAN DE DESARROLLO MUNICIPAL VIGENTE  
 SEGUIMIENTO Y EVALUACION DEL PRESUPUESTO BASADO EN RESULTADOS MUNICIPAL



Huehuetoca  
2022 - 2024

MUNICIPIO DE:  
HUEHUETOCA

Trimestre  
Enero-Marzo

PbRM-08c	AVANCE TRIMESTRAL DE METAS DE ACTIVIDAD POR PROYECTO
ENTE PÚBLICO:	MUNICIPIO DE HUEHUETOCA

Programa Presupuestario  
Proyecto  
Dependencia General  
Dependencia Auxiliar

Identificador	Denominación
01080301	Comunicación Pública Y Fortalecimiento Informativo
010803010103	Difusión Y Comunicación Institucional
A01	Comunicación Social
103	Comunicación Social

ID	Nombre de la meta de actividad	Programación Anual		Avance Trimestral de Metas de Actividad						Avance Acumulado Anual de Metas de Actividad					
		Unidad de Medida	Programada 2023	Programada		Alcanzada		Variación		Programada		Alcanzada		Variación	
				Meta	%	Meta	%	Meta	%	Meta	%	Meta	%	Meta	%
1	DIFUSIÓN DE INFORME DE GOBIERNO	INFORME	1.00	0.00	0.00	0.00	0.00	0.00	0.00	0.00	0.00	0.00	0.00	0.00	0.00
2	ELABORACIÓN DE BOLETINES INFORMATIVOS	INFORME	4.00	1.00	25.00	1.00	25.00	0.00	0.00	1.00	25.00	1.00	25.00	0.00	0.00
3	ELABORACIÓN Y DIFUSIÓN DE SPOTS INFORMATIVOS	INFORME	2.00	1.00	50.00	1.00	50.00	0.00	0.00	1.00	50.00	1.00	50.00	0.00	0.00
4	ELABORACIÓN Y DIFUSIÓN DE DISEÑOS GRAFICOS	INFORME	4.00	1.00	25.00	1.00	25.00	0.00	0.00	1.00	25.00	1.00	25.00	0.00	0.00
5	COBERTURA DE EVENTOS DEL H. AYUNTAMIENTO DE HUEHUETOCA	INFORME	4.00	1.00	25.00	1.00	25.00	0.00	0.00	1.00	25.00	1.00	25.00	0.00	0.00
6	PUBLICACIÓN DE TEMAS GUBERNAMENTALES POR MEDIO DE	INFORME	4.00	1.00	25.00	1.00	25.00	0.00	0.00	1.00	25.00	1.00	25.00	0.00	0.00
7	ABASTECIMIENTO DE COMBUSTIBLE	BITÁCORA	12.00	3.00	25.00	0.00	0.00	-3.00	-25.00	3.00	25.00	0.00	0.00	-3.00	-25.00
8	GESTIÓN DE NUEVO EQUIPO DE CÓMPUTO	GESTIÓN	2.00	1.00	50.00	1.00	50.00	0.00	0.00	1.00	50.00	1.00	50.00	0.00	0.00

Total	3,441,135.63
-------	--------------



REVISÓ  
 M. en H.P. ALMA DELIA SANCHEZ MENDOZA  
 TESORERÍA MUNICIPAL



**SISTEMA DE COORDINACION HACENDARIA DEL ESTADO DE MEXICO Y SUS MUNICIPIOS**  
**GUIA METODOLÓGICA PARA EL SEGUIMIENTO Y EVALUACION DEL PLAN DE DESARROLLO MUNICIPAL VIGENTE**  
**SEGUIMIENTO Y EVALUACION DEL PRESUPUESTO BASADO EN RESULTADOS MUNICIPAL**



MUNICIPIO DE:  
HUEHUETOCA

Trimestre: Enero-Marzo

PbRM-08c	AVANCE TRIMESTRAL DE METAS DE ACTIVIDAD POR PROYECTO
ENTE PÚBLICO:	MUNICIPIO DE HUEHUETOCA

Programa Presupuestario  
Proyecto  
Dependencia General  
Dependencia Auxiliar

Identificador	Denominación
01030402	Sistema Anticorrupción Del Estado De México Y Municipios
010304020201	Responsabilidades Administrativas
K00	CONTRALORIA
138	Responsabilidad y Situación Patrimonial

ID	Nombre de la meta de actividad	Programación Anual		Avance Trimestral de Metas de Actividad						Avance Acumulado Anual de Metas de Actividad					
		Unidad de Medida	Programada 2023	Programada		Alcanzada		Variación		Programada		Alcanzada		Variación	
				Meta	%	Meta	%	Meta	%	Meta	%	Meta	%	Meta	%
1	Integrar Comités de Participación Social en Obras y Programas Sociales.	Informe	4.00	1.00	25.00	1.00	25.00	0.00	0.00	1.00	25.00	1.00	25.00	0.00	0.00
2	Realizar sesiones de Integración del Sistema Municipal Anticorrupción	Sesión	4.00	1.00	25.00	1.00	25.00	0.00	0.00	1.00	25.00	1.00	25.00	0.00	0.00
3	Atender obligaciones en materia de Evolución Patrimonial y Declaración de I	Informe	4.00	1.00	25.00	1.00	25.00	0.00	0.00	1.00	25.00	1.00	25.00	0.00	0.00
4	Asesorar y Testificar de procesos de entrega - recepción	Informe	4.00	1.00	25.00	1.00	25.00	0.00	0.00	1.00	25.00	1.00	25.00	0.00	0.00
5	Expedir Constancias de no Inhabilitación.	Informe	4.00	1.00	25.00	1.00	25.00	0.00	0.00	1.00	25.00	1.00	25.00	0.00	0.00
6	Expedir Constancias de Empresas no Objetadas.	Informe	4.00	1.00	25.00	1.00	25.00	0.00	0.00	1.00	25.00	1.00	25.00	0.00	0.00
7	Atender Expedientes por Responsabilidad Administrativa.	Informe	4.00	1.00	25.00	1.00	25.00	0.00	0.00	1.00	25.00	1.00	25.00	0.00	0.00
8	Intervenir en Comités internos de Obra Pública, Adquisiciones, Transparenci	Informe	4.00	1.00	25.00	1.00	25.00	0.00	0.00	1.00	25.00	1.00	25.00	0.00	0.00
9	Elaborar el programa anual de Auditoría Interna	Programa	1.00	1.00	100.00	1.00	100.00	0.00	0.00	1.00	100.00	1.00	100.00	0.00	0.00
10	Realizar Auditorías a la Gestión Pública.	Auditoría	2.00	0.00	0.00	0.00	0.00	0.00	0.00	0.00	0.00	0.00	0.00	0.00	0.00


Total	2,274,082.88
-------	--------------



ELABORÓ  
LIC ERIKA RODRIGUEZ RIVERA  
CONTRALOR INTERNO MUNICIPAL



REVISÓ  
M. en H.P. ALMA DE LAS NOBLES MENDOZA  
TESORERA MUNICIPAL



AUTORIZÓ  
VALENTÍN GUERRERO ORTIZ CRUZ  
TITULAR DE UNIDAD DE INFORMACIÓN Y PROGRAMACIÓN



SECRETARÍA DE COORDINACIÓN HACENDARIA DEL ESTADO DE MÉXICO Y SUS MUNICIPIOS  
 GUÍA METODOLÓGICA PARA EL SEGUIMIENTO Y EVALUACIÓN DEL PLAN DE DESARROLLO MUNICIPAL VIGENTE  
 SEGUIMIENTO Y EVALUACIÓN DEL PRESUPUESTO BASADO EN RESULTADOS MUNICIPAL



**Huehuetoca**  
2022 - 2024

MUNICIPIO DE:  
HUEHUETOCA

Trimestre	Enero-Marzo
-----------	-------------

PbRM-08c	<b>AVANCE TRIMESTRAL DE METAS DE ACTIVIDAD POR PROYECTO</b>
ENTE PÚBLICO:	MUNICIPIO DE HUEHUETOCA

Programa Presupuestario  
Proyecto  
Dependencia General  
Dependencia Auxiliar

Identificador	Denominación
01030402	Sistema Anticorrupción Del Estado De México Y Municipios
010304020201	Responsabilidades Administrativas
K00	CONTRALORIA
138	Responsabilidad y Situación Patrimonial

ID	Nombre de la meta de actividad	Programación Anual		Avance Trimestral de Metas de Actividad						Avance Acumulado Anual de Metas de Actividad					
		Unidad de Medida	Programada 2023	Programada		Alcanzada		Variación		Programada		Alcanzada		Variación	
				Meta	%	Meta	%	Meta	%	Meta	%	Meta	%	Meta	%
11	Promover campañas en contra de la corrupción.	Campaña	2.00	0.00	0.00	0.00	0.00	0.00	0.00	0.00	0.00	0.00	0.00	0.00	0.00
12	Capacitar a servidores públicos en materia de responsabilidades.	Capacitación	3.00	0.00	0.00	0.00	0.00	0.00	0.00	0.00	0.00	0.00	0.00	0.00	0.00
13	Llevar acciones del Comité Coordinador para el funcionamiento del Sistema M	Informe	4.00	1.00	25.00	1.00	25.00	0.00	0.00	1.00	25.00	1.00	25.00	0.00	0.00
14	Implementar un sistema electrónico de recepción de resoluciones en materia d	Acción	1.00	0.00	0.00	0.00	0.00	0.00	0.00	0.00	0.00	0.00	0.00	0.00	0.00
15	Gestionar la adscripción de personal administrativo para el fortalecimiento	Gestión	1.00	1.00	100.00	0.00	0.00	-1.00	-100.00	1.00	100.00	0.00	0.00	-1.00	-100.00
16	Gestionar la asignación de un vehículo oficial en condiciones óptimas para	Gestión	1.00	1.00	100.00	0.00	0.00	-1.00	-100.00	1.00	100.00	0.00	0.00	-1.00	-100.00
17	Gestionar la rehabilitación y equipamiento de la oficina. Principalmente co	Gestión	1.00	1.00	100.00	0.00	0.00	-1.00	-100.00	1.00	100.00	0.00	0.00	-1.00	-100.00
18	Gestionar certificaciones para la profesionalización del personal perteneci	Gestión	1.00	0.00	0.00	0.00	0.00	0.00	0.00	0.00	0.00	0.00	0.00	0.00	0.00

Total	2,274,082.99
-------	--------------



**SISTEMA DE COORDINACION HACENDARIA DEL ESTADO DE MEXICO Y SUS MUNICIPIOS**  
**GUIA METODOLÓGICA PARA EL SEGUIMIENTO Y EVALUACION DEL PLAN DE DESARROLLO MUNICIPAL VIGENTE**  
**SEGUIMIENTO Y EVALUACION DEL PRESUPUESTO BASADO EN RESULTADOS MUNICIPAL**



**Huehuetoca**  
2022 - 2024

MUNICIPIO DE:  
HUEHUETOCA

Trimestre	Enero-Marzo
-----------	-------------

PbRM-08c	AVANCE TRIMESTRAL DE METAS DE ACTIVIDAD POR PROYECTO
ENTE PÚBLICO:	MUNICIPIO DE HUEHUETOCA

Programa Presupuestario  
Proyecto  
Dependencia General  
Dependencia Auxiliar

Identificador	Denominación
01030402	Sistema Anticorrupción Del Estado De México Y Municipios
010304020101	Prevención, Detección, Disuasión, Sanción Y Combate De La Corrupción
K00	CONTRALORIA
161	Unidad Substanciadora y Resolutora

ID	Nombre de la meta de actividad	Programación Anual		Avance Trimestral de Metas de Actividad						Avance Acumulado Anual de Metas de Actividad					
		Unidad de Medida	Programada 2023	Programada		Alcanzada		Variación		Programada		Alcanzada		Variación	
				Meta	%	Meta	%	Meta	%	Meta	%	Meta	%	Meta	%
1	DAR TRÁMITE A LOS EXPEDIENTES INTEGRADOS EN LA COORDINACION DE	Informe	4.00	1.00	25.00	1.00	25.00	0.00	0.00	1.00	25.00	1.00	25.00	0.00	0.00
2	LLEVAR A CABO LAS AUDIENCIAS INICIALES DE LOS PROCEDIMIENTOS DE RESPONSABILIDAD	Informe	4.00	1.00	25.00	1.00	25.00	0.00	0.00	1.00	25.00	1.00	25.00	0.00	0.00
3	TURNAR AL TRIBUNAL DE JUSTICIA ADMINISTRATIVA LOS AUTOS DE LOS	Informe	4.00	1.00	25.00	1.00	25.00	0.00	0.00	1.00	25.00	1.00	25.00	0.00	0.00
4	TURNAR A LA AUTORIDAD RESOLUTORIA LOS AUTOS DE LOS EXPEDIENTES PARA EL CIERRE	Informe	4.00	1.00	25.00	1.00	25.00	0.00	0.00	1.00	25.00	1.00	25.00	0.00	0.00
5	ESTUDIO Y RESOLUCIÓN DE LOS EXPEDIENTES RELATIVOS A LOS	Informe	4.00	1.00	25.00	1.00	25.00	0.00	0.00	1.00	25.00	1.00	25.00	0.00	0.00

Total	295,364.70
-------	------------




ELABORÓ  
LIC. ERIKA RODRIGUEZ RIVERA  
CONTRALOR INTERNO MUNICIPAL

REVISÓ



M. en H.P. ALMA YELLA SANCHEZ MENDOZA  
TESORERA MUNICIPAL



UNIDAD DE INFORMACIÓN, PLANEACIÓN Y EVALUACIÓN  
E. VALENTIN ACEVEDO ORTIZ CRUZ  
TITULAR DE UNIDAD DE MEJORA REGULATORIA

SECRETARÍA DE COORDINACIÓN HACENDARIA DEL ESTADO DE MEXICO SUS MUNICIPIOS  
 GUIA METODOLÓGICA PARA EL SEGUIMIENTO Y EVALUACION DEL PLAN DE DESARROLLO MUNICIPAL VIGENTE  
 SEGUIMIENTO Y EVALUACION DEL PRESUPUESTO BASADO EN RESULTADOS MUNICIPAL



Huehuetoca  
2022 - 2024

MUNICIPIO DE:  
HUEHUETOCA

Trimestre: Enero-Marzo

PbRM-08c	AVANCE TRIMESTRAL DE METAS DE ACTIVIDAD POR PROYECTO
ENTE PÚBLICO:	MUNICIPIO DE HUEHUETOCA

Programa Presupuestario  
 Proyecto  
 Dependencia General  
 Dependencia Auxiliar


Identificador	Denominación
01030402	Sistema Anticorrupción Del Estado De México Y Municipios
010304020204	Investigación De Falta Administrativas
K00	CONTRALORIA
162	Unidad Investigadora

ID	Nombre de la meta de actividad	Programacion Anual		Avance Trimestral de Metas de Actividad						Avance Acumulado Anual de Metas de Actividad					
		Unidad de Medida	Programada 2023	Programada		Alcanzada		Variación		Programada		Alcanzada		Variación	
				Meta	%	Meta	%	Meta	%	Meta	%	Meta	%	Meta	%
1	RECEPCIÓN DE QUEJAS Y DENUNCIAS DE FORMA PERSONAL O A TRAVÉS DEL BUZÓN	INFORME	4.00	1.00	25.00	1.00	25.00	0.00	0.00	1.00	25.00	1.00	25.00	0.00	0.00
2	INICIAR EL PROCEDIMIENTO DE INVESTIGACIÓN POR PROBABLES FALTAS	INFORME	4.00	1.00	25.00	1.00	25.00	0.00	0.00	1.00	25.00	1.00	25.00	0.00	0.00
3	DAR TRÁMITE A LOS EXPEDIENTES INTEGRADOS EN LA COORDINACION DE	INFORME	4.00	1.00	25.00	1.00	25.00	0.00	0.00	1.00	25.00	1.00	25.00	0.00	0.00
4	TURNAR A LA AUTORIDAD SUBSTANCIADORA LOS INFORMES DE PRESUNTA	INFORME	4.00	1.00	25.00	1.00	25.00	0.00	0.00	1.00	25.00	1.00	25.00	0.00	0.00
5	REALIZAR ACTOS DE MEDIACION EN CONFLICTOS DE LAS ÁREAS QUE INTEGRAN	INFORME	4.00	1.00	25.00	1.00	25.00	0.00	0.00	1.00	25.00	1.00	25.00	0.00	0.00

Total	905,181.10
-------	------------



REVISÓ  
 M. en H.P. ALMA DELIA SANCHEZ MENDOZA  
 TESORERA MUNICIPAL



**SISTEMA DE COORDINACION HACENDARIA DEL ESTADO DE MEXICO SUS MUNICIPIOS**  
**GUIA METODOLOGICA PARA EL SEGUIMIENTO Y EVALUACION DEL PLAN DE DESARROLLO MUNICIPAL VIGENTE**  
**SEGUIMIENTO Y EVALUACION DEL PRESUPUESTO BASADO EN RESULTADOS MUNICIPAL**



**Huehuetoca**  
2022 - 2024

MUNICIPIO DE:  
HUEHUETOCA

Trimestre: Enero-Marzo

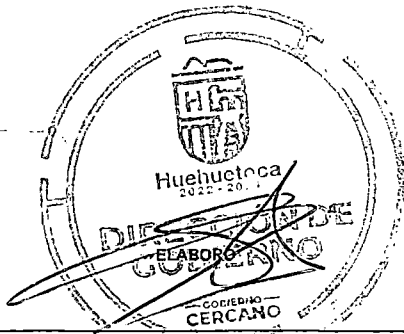
PbRM-08c	AVANCE TRIMESTRAL DE METAS DE ACTIVIDAD POR PROYECTO
ENTE PÚBLICO:	MUNICIPIO DE HUEHUETOCA

Programa Presupuestario  
Proyecto  
Dependencia General  
Dependencia Auxiliar

Identificador	Denominación
01030101	Conducción De Las Políticas Generales De Gobierno
010301010201	Audiencia Pública Y Consulta Popular
J00	GOBIERNO MUNICIPAL
144	Gobernación

ID	Nombre de la meta de actividad	Programación Anual		Avance Trimestral de Metas de Actividad						Avance Acumulado Anual de Metas de Actividad					
		Unidad de Medida	Programada 2023	Programada		Alcanzada		Variación		Programada		Alcanzada		Variación	
				Meta	%	Meta	%	Meta	%	Meta	%	Meta	%	Meta	%
1	REALIZAR RECORRIDOS EN COMUNIDADES Y FRACCIONAMIENTOS DEL MUNICIPIO PARA	REPORTE	12.00	3.00	25.00	3.00	25.00	0.00	0.00	3.00	25.00	3.00	25.00	0.00	0.00
2	CAPACITAR Y ASESORAR A LOS CIUDADANOS DE LOS DIFERENTES FRACCIONAMIENTOS	REPORTE	12.00	3.00	25.00	3.00	25.00	0.00	0.00	3.00	25.00	3.00	25.00	0.00	0.00
3	REALIZAR RECORRIDOS DE PROMOCIÓN, DIFUSIÓN Y ATENCIÓN EN	REPORTE	12.00	3.00	25.00	3.00	25.00	0.00	0.00	3.00	25.00	3.00	25.00	0.00	0.00
4	ATENDER Y CANALIZAR LOS ONFLICTOS SOCIALES VINCULANDOLGS CON LAS	REPORTE	12.00	3.00	25.00	3.00	25.00	0.00	0.00	3.00	25.00	3.00	25.00	0.00	0.00
5	CONVOCAR A LOS DELEGADOS Y COPACIS A REUNIONES PARA DIFERENTES TEMAS	REPORTE	12.00	3.00	25.00	3.00	25.00	0.00	0.00	3.00	25.00	3.00	25.00	0.00	0.00
6	CONVOCATORIA PARA CONFORMACIÓN DE COMITES DE COLABORACIÓN Y	REGISTRO	40.00	0.00	0.00	0.00	0.00	0.00	0.00	0.00	0.00	0.00	0.00	0.00	0.00
7	REALIZAR CURSOS DE CAPACITACIÓN DE LAS AUTORIDADES AUXILIARES E	REGISTRO	4.00	1.00	25.00	1.00	25.00	0.00	0.00	1.00	25.00	1.00	25.00	0.00	0.00


Total	3,571,373.82
-------	--------------



C. FRANCISCO JAVIER TORRES VILLALOBOS  
DIRECTOR DE GOBIERNO



M. en H.P. ALMA DEL LAS ANCHES MENDOZA  
TESORERÍA MUNICIPAL



AG. ALBERTO ANDRÉS GÓMEZ CRUZ  
TITULAR DE UNPE Y MESSORA REGULATORIA

SECRETARÍA DE COORDINACIÓN HACENDARIA DEL ESTADO DE MEXICO SUS MUNICIPIOS  
 GUIA METODOLÓGICA PARA EL SEGUIMIENTO Y EVALUACION DEL PLAN DE DESARROLLO MUNICIPAL VIGENTE  
 SEGUIMIENTO Y EVALUACION DEL PRESUPUESTO BASADO EN RESULTADOS MUNICIPAL



Huehuetoca  
2022 - 2024

MUNICIPIO DE:  
HUEHUETOCA

Trimestre: Enero-Marzo

PbRM-08c	AVANCE TRIMESTRAL DE METAS DE ACTIVIDAD POR PROYECTO
ENTE PÚBLICO:	MUNICIPIO DE HUEHUETOCA

Programa Presupuestario  
Proyecto  
Dependencia General  
Dependencia Auxiliar

Identificador	Denominación
03050101	Modernización De La Movilidad Y El Transporte Terrestre
030501010105	Apoyo Municipal A Las Políticas Para El Desarrollo Del Transporte
J00	GOBIERNO MUNICIPAL
154	Vialidad y Transporte

ID	Nombre de la meta de actividad	Programación Anual		Avance Trimestral de Metas de Actividad						Avance Acumulado Anual de Metas de Actividad					
		Unidad de Medida	Programada 2023	Programada		Alcanzada		Variación		Programada		Alcanzada		Variación	
				Meta	%	Meta	%	Meta	%	Meta	%	Meta	%	Meta	%
1	ATENDER QUEJAS DE DE USUARIOS DE TRANSPORTE PÚBLICO	INFORME	4.00	1.00	25.00	1.00	25.00	0.00	0.00	1.00	25.00	1.00	25.00	0.00	0.00
2	EFFECTUAR REUNIONES CON LIDERES DEL TRANSPORTE PUBLICO	MINUTA	8.00	2.00	25.00	2.00	25.00	0.00	0.00	2.00	25.00	2.00	25.00	0.00	0.00
3	REALIZAR CURSOS CON LA CIUDADANIA Y TRANSPORTISTAS A FIN DE MEJORAR LA	CURSO	4.00	1.00	25.00	0.00	0.00	-1.00	-25.00	1.00	25.00	0.00	0.00	-1.00	-25.00
4	JORNADAS DE EXPEDICIÓN DE LICENCIAS PARA CONDUCIR DE LA UNIDAD MOVIL DE LA	HORAS	24.00	6.00	25.00	6.00	25.00	0.00	0.00	6.00	25.00	6.00	25.00	0.00	0.00
5	CONFORMACIÓN DE COMITÉ MUNICIPAL DE MOVILIDAD	ACTA	1.00	1.00	100.00	0.00	0.00	-1.00	-100.00	1.00	100.00	0.00	0.00	-1.00	-100.00
6	CONVOCAR A REUNIONES DE COMITÉ MUNICIPAL DE MOVILIDAD	ACTA	12.00	3.00	25.00	0.00	0.00	-3.00	-25.00	3.00	25.00	0.00	0.00	-3.00	-25.00
7	JORNADAS DE SEÑALIZACIÓN VIAL SOBRE LAS PRINCIPALES VIALIDADES DEL MUNICIPI	REGISTRO	2.00	0.00	0.00	0.00	0.00	0.00	0.00	0.00	0.00	0.00	0.00	0.00	0.00
8	JORNADA DE PINTA DE GUARNICIONES EN VIALIDADES PARA DELIMITACIÓN DE	REPORTE	12.00	3.00	25.00	3.00	25.00	0.00	0.00	3.00	25.00	3.00	25.00	0.00	0.00
9	ADQUISICIÓN DE SEMAFOROS EN PERIFERIA DE LA CABECERA MUNICIPAL	REPORTE	1.00	0.00	0.00	0.00	0.00	0.00	0.00	0.00	0.00	0.00	0.00	0.00	0.00
10	ADQUISICIÓN DE UNIFORMES PARA PERSONAL OPERATIVO DE LA JEFATURA DE	REGISTRO	2.00	0.00	0.00	0.00	0.00	0.00	0.00	0.00	0.00	0.00	0.00	0.00	0.00


Total: 324,394.14



C. FRANCISCO JAVIER TORRES VILLOBOS  
DIRECTOR DE GOBIERNO



M. en H.P. ALMA DELIA SANCHEZ MENDOZA  
TESORERÍA MUNICIPAL



C. VALENTIN ALBERTO ORTIZ CRUZ  
TITULAR DE DIPPE Y MEJORA REGULATORIA

SECRETARÍA DE COORDINACIÓN HACENDARIA DEL ESTADO DE MÉXICO Y SUS MUNICIPIOS  
 GUÍA METODOLÓGICA PARA EL SEGUIMIENTO Y EVALUACIÓN DEL PLAN DE DESARROLLO MUNICIPAL VIGENTE  
 SEGUIMIENTO Y EVALUACIÓN DEL PRESUPUESTO BASADO EN RESULTADOS MUNICIPALES



Huehuetoca  
2022 - 2024

MUNICIPIO DE:  
HUEHUETOCA

Trimestre: Enero-Marzo

PbRM-08c	AVANCE TRIMESTRAL DE METAS DE ACTIVIDAD POR PROYECTO
ENTE PÚBLICO:	MUNICIPIO DE HUEHUETOCA

Programa Presupuestario  
 Proyecto  
 Dependencia General  
 Dependencia Auxiliar

Identificador	Denominación
03050101	Modernización De La Movilidad Y El Transporte Terrestre
030501010105	Apoyo Municipal A Las Políticas Para El Desarrollo Del Transporte
J00	GOBIERNO MUNICIPAL
154	Vialidad y Transporte

ID	Nombre de la meta de actividad	Programación Anual		Avance Trimestral de Metas de Actividad						Avance Acumulado Anual de Metas de Actividad					
		Unidad de Medida	Programada 2023	Programada		Alcanzada		Variación		Programada		Alcanzada		Variación	
				Meta	%	Meta	%	Meta	%	Meta	%	Meta	%	Meta	%
11	GESTIÓN DE ADQUISICIÓN DE DOS UNIDADES VEHICULARES	GESTIÓN	1.00	0.00	0.00	0.00	0.00	0.00	0.00	0.00	0.00	0.00	0.00	0.00	0.00
12	ADQUISICIÓN DE CAMRAS DE SOLAPA	GESTIÓN	1.00	0.00	0.00	0.00	0.00	0.00	0.00	0.00	0.00	0.00	0.00	0.00	0.00
13	CAMPAÑAS DE DIFUSIÓN Y PROMOCION EN MATERIA DE ACCIONES DE CULTURA VIAL	REPORTE	4.00	1.00	25.00	1.00	25.00	0.00	0.00	1.00	25.00	1.00	25.00	0.00	0.00

Total	324,394.14
-------	------------

ELABORÓ

C. FRANCISCO JAVIER TORRES VILLALOBOS  
 DIRECTOR DE GOBIERNO

REVISÓ  
  
 TESORERA MUNICIPAL



AUTORIZÓ  
  
 G. VALENTÍN LEAL AMADOR, ORTIZ CRUZ  
 Y JUAN CARLOS REGULATORIA  
 TITULAR DE UIPPE Y MEJORA REGULATORIA  
 GOBIERNO CERCANO

SECRETARÍA DE COORDINACIÓN HACENDARIA DEL ESTADO DE MEXICO Y SUS MUNICIPIOS  
 GUIA METODOLÓGICA PARA EL SEGUIMIENTO Y EVALUACION DEL PLAN DE DESARROLLO MUNICIPAL VIGENTE  
 SEGUIMIENTO Y EVALUACION DEL PRESUPUESTO BASADO EN RESULTADOS MUNICIPAL

MUNICIPIO DE:  
 HUEHUETOCA



Trimestre: Enero-Marzo

PbRM-08c	AVANCE TRIMESTRAL DE METAS DE ACTIVIDAD POR PROYECTO
ENTE PÚBLICO:	MUNICIPIO DE HUEHUETOCA

Programa Presupuestario  
 Proyecto  
 Dependencia General  
 Dependencia Auxiliar

Identificador	Denominación
01050202	Fortalecimiento De Los Ingresos
010502020101	Captación Y Recaudación De Ingresos
L00	TESORERIA
115	Ingresos

ID	Nombre de la meta de actividad	Programación Anual		Avance Trimestral de Metas de Actividad						Avance Acumulado Anual de Metas de Actividad					
		Unidad de Medida	Programada 2023	Programada		Alcanzada		Variación		Programada		Alcanzada		Variación	
				Meta	%	Meta	%	Meta	%	Meta	%	Meta	%	Meta	%
1	Realizar campañas para extraer el pago de contribuyentes del Impuestos y de	Campaña	4.00	1.00	25.00	0.00	0.00	-1.00	-25.00	1.00	25.00	0.00	0.00	-1.00	-25.00
2	Capacitar al personal de la Subtesorería de Ingresos	Capacitación	12.00	3.00	25.00	0.00	0.00	-3.00	-25.00	3.00	25.00	0.00	0.00	-3.00	-25.00
3	Mantener vigente el convenio de colaboración administrativa en materia hace	Convenio	2.00	1.00	50.00	0.00	0.00	-1.00	-50.00	1.00	50.00	0.00	0.00	-1.00	-50.00
4	Visitas de inspección y verificación a cajas extomas	Inspección	06.00	24.00	25.00	0.00	0.00	-24.00	-25.00	24.00	25.00	0.00	0.00	-24.00	-25.00
5	Promover acciones para el estímulo de la Recaudación	Rifa	1.00	0.00	0.00	0.00	0.00	0.00	0.00	0.00	0.00	0.00	0.00	0.00	0.00
6	Realizar toma de lectura de medidores de agua para generar su estado de cu	Informe	4.00	1.00	25.00	0.00	0.00	-1.00	-25.00	1.00	25.00	0.00	0.00	-1.00	-25.00
7	Instalar medidores de agua potable	Instalación	2,000.00	500.00	25.00	0.00	0.00	-500.00	-25.00	500.00	25.00	0.00	0.00	-500.00	-25.00
8	Mantener vigente el convenio de colaboración administrativa para la adminis	Convenio	1.00	1.00	100.00	0.00	0.00	-1.00	-100.00	1.00	100.00	0.00	0.00	-1.00	-100.00
9	Realizar el reporte que refleja el número de contribuyentes que pagan Impue	Reporte	12.00	3.00	25.00	0.00	0.00	-3.00	-25.00	3.00	25.00	0.00	0.00	-3.00	-25.00
10	Actualización de padron de contribuyentes de Agua y Predio	Actualización	24.00	6.00	25.00	0.00	0.00	-6.00	-25.00	6.00	25.00	0.00	0.00	-6.00	-25.00

Total	52,379,372.35
-------	---------------

ELABORÓ:  
  
 M. en H.P. ALMA DE LA CRUZ SANGREZ MENDOZA  
 TESORERÍA MUNICIPAL  
 GOBIERNO CERCANO

REVISÓ:  
  
 M. en H.P. ALMA DE LA CRUZ SANGREZ MENDOZA  
 TESORERÍA MUNICIPAL  
 GOBIERNO CERCANO

AUTORIZÓ:  
  
 UNIDAD DE COORDINACIÓN  
 PLANEACIÓN Y EVALUACIÓN  
 Y TITULAR DE LIBRE Y MEJORA REGULATORIA  
 GOBIERNO CERCANO

SECRETARÍA DE COORDINACIÓN HACENDARIA DEL ESTADO DE MEXICO Y SUS MUNICIPIOS  
 GUÍA METODOLÓGICA PARA EL SEGUIMIENTO Y EVALUACION DEL PLAN DE DESARROLLO MUNICIPAL VIGENTE  
 SEGUIMIENTO Y EVALUACION DEL PRESUPUESTO BASADO EN RESULTADOS MUNICIPAL



Huehuetoca  
2022 - 2024

MUNICIPIO DE:  
HUEHUETOCA

Trimestre  
Enero-Marzo

PbRM-08c	AVANCE TRIMESTRAL DE METAS DE ACTIVIDAD POR PROYECTO
ENTE PÚBLICO:	MUNICIPIO DE HUEHUETOCA

Programa Presupuestario  
Proyecto  
Dependencia General  
Dependencia Auxiliar

Identificador	Denominación
01050202	Fortalecimiento De Los Ingresos
010502020101	Captación Y Recaudación De Ingresos
L00	TESORERIA
115	Ingresos

ID	Nombre de la meta de actividad	Programacion Anual		Avance Trimestral de Metas de Actividad						Avance Acumulado Anual de Metas de Actividad					
		Unidad de Medida	Programada 2023	Programada		Alcanzada		Variación		Programada		Alcanzada		Variación	
				Meta	%	Meta	%	Meta	%	Meta	%	Meta	%	Meta	%
11	Traslado de Valores	Servicio	106.00	28.00	26.42	0.00	0.00	-28.00	-26.42	28.00	28.42	0.00	0.00	-28.00	-28.42
12	Elaboración de Informe Mensual Sobre la Recaudación de Impuesto Predial y D	Informes	24.00	6.00	25.00	0.00	0.00	-6.00	-25.00	6.00	25.00	0.00	0.00	-6.00	-25.00
13	Gestión de Impresoras Portátiles	Gestión	1.00	0.00	0.00	0.00	0.00	0.00	0.00	0.00	0.00	0.00	0.00	0.00	0.00
14	Seguimiento de Créditos Fiscales determinados por la Autoridad Competente	Informe	2.00	0.00	0.00	0.00	0.00	0.00	0.00	0.00	0.00	0.00	0.00	0.00	0.00
15	Seguimiento de las sanciones emitidas por la Contraloría Municipal para el	Informe	12.00	3.00	25.00	0.00	0.00	-3.00	-25.00	3.00	25.00	0.00	0.00	-3.00	-25.00
16	Reporte y Seguimiento al Procedimiento Administrativo de Ejecución (PAE) a	Informe	4.00	1.00	25.00	0.00	0.00	-1.00	-25.00	1.00	25.00	0.00	0.00	-1.00	-25.00
17	Reporte y Seguimiento al Procedimiento Administrativo de Ejecución (PAE) a	Informe	4.00	1.00	25.00	0.00	0.00	-1.00	-25.00	1.00	25.00	0.00	0.00	-1.00	-25.00
18	Seguimiento de convenios de pago, a través de las diversas áreas recaudadoras	Informe	4.00	1.00	25.00	0.00	0.00	-1.00	-25.00	1.00	25.00	0.00	0.00	-1.00	-25.00
19	Llevar a cabo reuniones con las diferentes áreas recaudadoras para reducir	Reuniones	2.00	1.00	50.00	0.00	0.00	-1.00	-50.00	1.00	50.00	0.00	0.00	-1.00	-50.00
20	Entrega de liquidaciones de adeudo de servicio de agua en los domicilios d	Informe	12.00	3.00	25.00	0.00	0.00	-3.00	-25.00	3.00	25.00	0.00	0.00	-3.00	-25.00

Total	52,378,372.36
-------	---------------

ELABORÓ

M. en H.P. ALMA DELIA SANCHEZ MENDOZA

TESORERA MUNICIPAL



REVISÓ

M. en H.P. ALMA DELIA SANCHEZ MENDOZA

TESORERA MUNICIPAL



ELABORÓ

UNIDAD DE REGISTRO, PLANEAZÓN, RECAUDACIÓN Y EVALUACIÓN  
 Y VALUACIÓN ALEJANDRO ORTIZ CRUZ  
 TITULAR DE BIEN Y MEJORA REGULATORIA





SECRETARÍA DE COORDINACIÓN HACENDARIA DEL ESTADO DE MÉXICO Y SUS MUNICIPIOS  
 GUÍA METODOLÓGICA PARA EL SEGUIMIENTO Y EVALUACIÓN DEL PLAN DE DESARROLLO MUNICIPAL VIGENTE  
 SEGUIMIENTO Y EVALUACIÓN DEL PRESUPUESTO BASADO EN RESULTADOS MUNICIPAL

MUNICIPIO DE:  
 HUEHUETOCA



Trimestre: Enero-Marzo

PbRM-08c	AVANCE TRIMESTRAL DE METAS DE ACTIVIDAD POR PROYECTO
ENTE PÚBLICO:	MUNICIPIO DE HUEHUETOCA

Programa Presupuestario  
 Proyecto  
 Dependencia General  
 Dependencia Auxiliar

Identificador	Denominación
01050202	Fortalecimiento De Los Ingresos
010502020101	Captación Y Recaudación De Ingresos
L00	TESORERIA
115	Ingresos

ID	Nombre de la meta de actividad	Programación Anual		Avance Trimestral de Metas de Actividad						Avance Acumulado Anual de Metas de Actividad					
		Unidad de Medida	Programada 2023	Programada		Alcanzada		Variación		Programada		Alcanzada		Variación	
				Meta	%	Meta	%	Meta	%	Meta	%	Meta	%	Meta	%
21	Notificación a contribuyentes con rezago de Impuesto Predial y Suministro d	Informe	12,00	3,00	25,00	0,00	0,00	-3,00	-25,00	3,00	25,00	0,00	0,00	-3,00	-25,00
22	Realizar Visitas a empresas del municipio las cuales presenten un rezago, e	Razon de Visita	60,00	15,00	25,00	0,00	0,00	-15,00	-25,00	15,00	25,00	0,00	0,00	-15,00	-25,00
23	Elaboración de reporte mensual de pagos de impuesto predial de contribuyent	Reporte	12,00	3,00	25,00	0,00	0,00	-3,00	-25,00	3,00	25,00	0,00	0,00	-3,00	-25,00
24	Elaboración de reporte mensual del total de certificaciones expedidas, de n	Reporte	12,00	3,00	25,00	0,00	0,00	-3,00	-25,00	3,00	25,00	0,00	0,00	-3,00	-25,00
25	Gestión de Vehículo ( Coordinación de Agua Administrativa )	Gestión	1,00	0,00	0,00	0,00	0,00	0,00	0,00	0,00	0,00	0,00	0,00	0,00	0,00
26	Gestión de Remodelación de las Oficinas de Agua Administrativa	Gestión	1,00	0,00	0,00	0,00	0,00	0,00	0,00	0,00	0,00	0,00	0,00	0,00	0,00
27	Implementación de Caja Movil para el cobro de Contribuciones en Municipio	Caja	1,00	0,00	0,00	0,00	0,00	0,00	0,00	0,00	0,00	0,00	0,00	0,00	0,00
28	Gestión de Equipos de Computo e Impresión	Gestión	1,00	0,00	0,00	0,00	0,00	0,00	0,00	0,00	0,00	0,00	0,00	0,00	0,00
29	Cumplimiento a Convenio a Fraccionamiento Los Virreyes ( Entrega de 1,	Caja	1,00	1,00	100,00	0,00	0,00	-1,00	-100,00	1,00	100,00	0,00	0,00	-1,00	-100,00
30	Cumplimiento a Convenio a Fraccionamiento Los Virreyes ( Entrega de 1,	Caja	1,00	1,00	100,00	0,00	0,00	-1,00	-100,00	1,00	100,00	0,00	0,00	-1,00	-100,00

Total	52,378,372.35
-------	---------------

ELABORO  
  
 M. en H.P. ALMA BEATRIZ SANCHEZ MENDOZA  
 TESORERA MUNICIPAL

REVISO  
  
 M. en H.P. ALMA BEATRIZ SANCHEZ MENDOZA  
 TESORERA MUNICIPAL

AUTORIZO  
  
 C. VALENTE ALEJANDRO ORTIZ CRUZ  
 TITULAR DE UPE Y MEJORA REGULATORIA

SECRETARÍA DE COORDINACIÓN HACENDARIA DEL ESTADO DE MÉXICO Y SUS MUNICIPIOS  
 GUÍA METODOLÓGICA PARA EL SEGUIMIENTO Y EVALUACIÓN DEL PLAN DE DESARROLLO MUNICIPAL VIGENTE  
 SEGUIMIENTO Y EVALUACIÓN DEL PRESUPUESTO BASADO EN RESULTADOS MUNICIPAL



Huehuetoca  
2022 - 2024

MUNICIPIO DE:  
HUEHUETOCA

Trimestre  
Enero-Marzo

PbRM-08c	AVANCE TRIMESTRAL DE METAS DE ACTIVIDAD POR PROYECTO
ENTE PÚBLICO:	MUNICIPIO DE HUEHUETOCA

Programa Presupuestario  
Proyecto  
Dependencia General  
Dependencia Auxiliar

Identificador	Denominación
01050205	Planeación Y Presupuesto Basado En Resultados
010502050203	Registro, Control Contable - Presupuestal Y Cuenta De La Hacienda Pública Municipal
L00	TESORERIA
116	Egresos

ID	Nombre de la meta de actividad	Programación Anual		Avance Trimestral de Metas de Actividad						Avance Acumulado Anual de Metas de Actividad					
		Unidad de Medida	Programada 2023	Programada		Alcanzada		Variación		Programada		Alcanzada		Variación	
				Meta	%	Meta	%	Meta	%	Meta	%	Meta	%	Meta	%
1	ELABORAR PROYECTO DE PRESUPUESTO ANUAL DE EGRESOS	INFORME	1.00	0.00	0.00	0.00	0.00	0.00	0.00	0.00	0.00	0.00	0.00	0.00	0.00
2	ELABORAR E INTEGRAR PRESUPUESTO ANUAL DE EGRESOS	INFORME	1.00	1.00	100.00	0.00	0.00	-1.00	-100.00	1.00	100.00	0.00	0.00	-1.00	-100.00
3	ELABORAR E INTEGRAR LA CUENTA PÚBLICA	INFORME	1.00	1.00	100.00	0.00	0.00	-1.00	-100.00	1.00	100.00	0.00	0.00	-1.00	-100.00
4	ELABORAR E INTEGRAR LOS INFORMES FINANCIEROS	INFORME	12.00	3.00	25.00	0.00	0.00	-3.00	-25.00	3.00	25.00	0.00	0.00	-3.00	-25.00
5	REALIZAR EL REGISTRO, CONTROL E INTEGRACIÓN DE CUENTAS POR PAGAR	REPORTE	12.00	3.00	25.00	0.00	0.00	-3.00	-25.00	3.00	25.00	0.00	0.00	-3.00	-25.00
6	EJERCER Y ADMINISTRAR EL CONTROL DE RECURSOS FEDERALES Y ESTATALES	REPORTE	12.00	3.00	25.00	0.00	0.00	-3.00	-25.00	3.00	25.00	0.00	0.00	-3.00	-25.00
7	ELABORAR E INTEGRAR LA NOMINA QUINCENAL	NOMINA	25.00	6.00	24.00	0.00	0.00	-6.00	-24.00	6.00	24.00	0.00	0.00	-6.00	-24.00
8	REALIZAR EL ENTERO DE OBLIGACIONES TRIBUTARIAS	OBLIGACION	12.00	3.00	25.00	0.00	0.00	-3.00	-25.00	3.00	25.00	0.00	0.00	-3.00	-25.00
9	REALIZAR CONCILIACIÓN DE ADEUDOS CON DEPENDENCIAS GUBERNAMENTALES	CONCILIACION	12.00	3.00	25.00	0.00	0.00	-3.00	-25.00	3.00	25.00	0.00	0.00	-3.00	-25.00
10	EJECUTAR LA MINISTRACION DE PARTICIPACIONES AL SISTEMA DIF E	PARTICIPACION	24.00	6.00	25.00	0.00	0.00	-6.00	-25.00	6.00	25.00	0.00	0.00	-6.00	-25.00

Total	44,724,844.65
-------	---------------

ELABORÓ  
  
 M. en H.P. ALMA DEL REAL SANCHEZ MENDOZA  
 TESORERÍA MUNICIPAL

REVISÓ  
  
 M. en H.P. ALMA DEL REAL SANCHEZ MENDOZA  
 TESORERÍA MUNICIPAL

AUTORIZÓ  
  
 C. VALENTIN MÉNDEZ RODRÍGUEZ CRUZ  
 UNIDAD DE INNOVACIÓN Y MEJORA REGULATORIA  
 TITULAR DE UIPPE Y MEJORA REGULATORIA  
 GOBIERNO CERCANO

SECRETARÍA DE COORDINACIÓN HACENDARIA DEL ESTADO DE MÉXICO Y SUS MUNICIPIOS  
 GUÍA METODOLÓGICA PARA EL SEGUIMIENTO Y EVALUACIÓN DEL PLAN DE DESARROLLO MUNICIPAL VIGENTE  
 SEGUIMIENTO Y EVALUACIÓN DEL PRESUPUESTO BASADO EN RESULTADOS MUNICIPAL



Huehuetoca  
2022 - 2024

MUNICIPIO DE:  
HUEHUETOCA

Trimestre: Enero-Marzo

PbRM-08c	AVANCE TRIMESTRAL DE METAS DE ACTIVIDAD POR PROYECTO
ENTE PÚBLICO:	MUNICIPIO DE HUEHUETOCA

Programa Presupuestario  
Proyecto  
Dependencia General  
Dependencia Auxiliar

Identificador	Denominación
01050205	Planeación Y Presupuesto Basado En Resultados
010502050203	Registro, Control Contable - Presupuestal Y Cuenta De La Hacienda Pública Municipal
L00	TESORERIA
116	Egresos

ID	Nombre de la meta de actividad	Programación Anual		Avance Trimestral de Metas de Actividad						Avance Acumulado Anual de Metas de Actividad					
		Unidad de Medida	Programada 2023	Programada		Alcanzada		Variación		Programada		Alcanzada		Variación	
				Meta	%	Meta	%	Meta	%	Meta	%	Meta	%	Meta	%
11	PROGRAMAR Y SOLICITAR LA ADQUISICIÓN DE EQUIPO DE COMPUTO	GESTION	1,00	1,00	100,00	0,00	0,00	-1,00	-100,00	1,00	100,00	0,00	0,00	-1,00	-100,00
12	REALIZAR CAPACITACION DE PERSONAL EN TEMAS HACENDARIOS Y DE ADMON	CAPACITACION	2,00	0,00	0,00	0,00	0,00	0,00	0,00	0,00	0,00	0,00	0,00	0,00	0,00
13	PROGRAMAR MANTENIMIENTO A EQUIPOS DE DIGITALIZACIÓN, IMPRESIÓN Y COMPUTO	BITACORA	2,00	1,00	50,00	0,00	0,00	-1,00	-50,00	1,00	50,00	0,00	0,00	-1,00	-50,00
14	ACTUALIZACION DE LICENCIAS DE SOFTWARE (PROGRESS, ASPEL)	ACTUALIZACION	2,00	1,00	50,00	0,00	0,00	-1,00	-50,00	1,00	50,00	0,00	0,00	-1,00	-50,00
15	PRESENTAR DICTAMEN DEL IMPUESTO SOBRE EROGACIONES AL TRABAJO	DICTAMEN	1,00	0,00	0,00	0,00	0,00	0,00	0,00	0,00	0,00	0,00	0,00	0,00	0,00
16	PRESENTAR DICTAMEN DE ESTADOS FINANCIEROS EJERCICIO ANTERIOR	DICTAMEN	1,00	0,00	0,00	0,00	0,00	0,00	0,00	0,00	0,00	0,00	0,00	0,00	0,00
17	PROGRAMAR Y PRESENTAR TRAMITE DE FIANZA DE FIDELIDAD	FIANZA	1,00	1,00	100,00	0,00	0,00	-1,00	-100,00	1,00	100,00	0,00	0,00	-1,00	-100,00
18	SEGUIMIENTO A ACCIONES AL PLAN DE DESARROLLO MUNICIPAL	REPORTE	4,00	1,00	25,00	0,00	0,00	-1,00	-25,00	1,00	25,00	0,00	0,00	-1,00	-25,00
19	PUBLICAR INFORMACION FINANCIERA EN PLATAFORMAS PUBLICAS (SEVAC, CONAC,	INFORME	4,00	1,00	25,00	0,00	0,00	-1,00	-25,00	1,00	25,00	0,00	0,00	-1,00	-25,00
20	PROGRAMAR Y REALIZAR PAGO DE CUOTAS Y APORTACIONES AL ISSEMYM	PAGO	24,00	6,00	25,00	0,00	0,00	-6,00	-25,00	6,00	25,00	0,00	0,00	-6,00	-25,00

Total	44,724,944.65
-------	---------------

ELABORÓ  
  
 M. en H.P. ALMA DELIA SANCHEZ MENDOZA  
 TESORERÍA MUNICIPAL

REVISÓ  
  
 M. en H.P. ALMA DELIA SANCHEZ MENDOZA  
 TESORERÍA MUNICIPAL

AUTORIZÓ  
  
 VALENTIN ALEJANDRO ORTIZ CRUZ  
 TITULAR DE UPIPE Y MEJORA REGULATORIA

SECRETARÍA DE COORDINACIÓN HACENDARIA DEL ESTADO DE MEXICO Y SUS MUNICIPIOS  
 GUIA METODOLÓGICA PARA EL SEGUIMIENTO Y EVALUACION DEL PLAN DE DESARROLLO MUNICIPAL VIGENTE  
 SEGUIMIENTO Y EVALUACION DEL PRESUPUESTO BASADO EN RESULTADOS MUNICIPAL



Huehuetoca  
2022 - 2024

MUNICIPIO DE:  
HUEHUETOCA

Trimestre: Enero-Marzo

PbRM-08c	AVANCE TRIMESTRAL DE METAS DE ACTIVIDAD POR PROYECTO
ENTE PÚBLICO:	MUNICIPIO DE HUEHUETOCA

Programa Presupuestario  
Proyecto  
Dependencia General  
Dependencia Auxiliar

Identificador	Denominación
01080102	Modernización Del Catastro Mexiquense
010801020201	Información Catastral Municipal
L00	TESORERIA
118	Catastro Municipal

ID	Nombre de la meta de actividad	Programación Anual		Avance Trimestral de Metas de Actividad						Avance Acumulado Anual de Metas de Actividad					
		Unidad de Medida	Programada 2023	Programada		Alcanzada		Variación		Programada		Alcanzada		Variación	
				Meta	%	Meta	%	Meta	%	Meta	%	Meta	%	Meta	%
1	REALIZAR LEVANTAMIENTOS TOPOGRÁFICOS CATASTRALES	LEVANTAMIENTO	12.00	3.00	25.00	17.00	141.67	14.00	116.67	3.00	25.00	17.00	141.67	14.00	116.67
2	REALIZAR VERIFICACIONES DE LINDEROS	NOTIFICACIÓN	12.00	3.00	25.00	16.00	158.33	16.00	133.33	3.00	25.00	16.00	158.33	16.00	133.33
3	ACTUALIZACIÓN GRÁFICA, INCORPORACIÓN Y ACTUALIZACIÓN DE PREDIOS	REPORTE	12.00	3.00	25.00	3.00	25.00	0.00	0.00	3.00	25.00	3.00	25.00	0.00	0.00
4	ACTUALIZAR EL PADRON CATASTRAL, INCORPORACIONES, BAJAS Y	REPORTE	12.00	3.00	25.00	3.00	25.00	0.00	0.00	3.00	25.00	3.00	25.00	0.00	0.00
5	GESTION PARA LA COMPRA DE EQUIPO DE COMPUTO (INCLUYE: NO BREAK)	REGISTRO	4.00	1.00	25.00	0.00	0.00	-1.00	-25.00	1.00	25.00	0.00	0.00	-1.00	-25.00
6	REALIZAR INSPECCIONES DE ESCRITORIO (EN OFICINAS)	REGISTRO	4.00	1.00	25.00	1.00	25.00	0.00	0.00	1.00	25.00	1.00	25.00	0.00	0.00
7	GESTIÓN DE EQUIPOS DE SCANNER	GESTION	1.00	1.00	100.00	1.00	100.00	0.00	0.00	1.00	100.00	1.00	100.00	0.00	0.00
8	GESTION DE EQUIPO TOPOGRAFICO (ESTACIÓN TOTAL)	GESTION	0.00	0.00	0.00	1.00	0.00	1.00	0.00	0.00	0.00	1.00	0.00	1.00	0.00
9	GESTION DE VEHÍCULO	GESTION	1.00	1.00	100.00	1.00	100.00	0.00	0.00	1.00	100.00	1.00	100.00	0.00	0.00
10	GESTION PARA LA COMPRA DE EQUIPO DE COMPUTO (INCLUYE: NO BREAK)	GESTION	0.00	0.00	0.00	0.00	0.00	0.00	0.00	0.00	0.00	0.00	0.00	0.00	0.00

Total	2,458,704.72
-------	--------------

ELABORÓ

M. en H.P. ALMA DELIA SANCHEZ MENDOZA  
TESORERA MUNICIPAL



REVISÓ

M. en H.P. ALMA DELIA SANCHEZ MENDOZA  
TESORERA MUNICIPAL



**SISTEMA DE COORDINACION HACENDARIA DEL ESTADO DE MEXICO Y SUS MUNICIPIOS**  
**GUIA METODOLÓGICA PARA EL SEGUIMIENTO Y EVALUACION DEL PLAN DE DESARROLLO MUNICIPAL VIGENTE**  
**SEGUIMIENTO Y EVALUACION DEL PRESUPUESTO BASADO EN RESULTADOS MUNICIPAL**



**Huehuetoca**  
2022 - 2024

MUNICIPIO DE:  
HUEHUETOCA

Trimestre	Enero-Marzo
-----------	-------------

PbRM-08c	AVANCE TRIMESTRAL DE METAS DE ACTIVIDAD POR PROYECTO
ENTE PÚBLICO:	MUNICIPIO DE HUEHUETOCA

Programa Presupuestario  
Proyecto  
Dependencia General  
Dependencia Auxiliar

Identificador	Denominación
01080102	Modernización Del Catastro Mexiquense
010801020201	Información Catastral Municipal
L00	TESORERIA
118	Catastro Municipal

ID	Nombre de la meta de actividad	Programacion Anual		Avance Trimestral de Metas de Actividad						Avance Acumulado Anual de Metas de Actividad					
		Unidad de Medida	Programada 2023	Programada		Alcanzada		Variación		Programada		Alcanzada		Variación	
				Meta	%	Meta	%	Meta	%	Meta	%	Meta	%		
11	AMPLIACIÓN DE OFICINAS	LOTE	1,00	0,00	0,00	0,00	0,00	0,00	0,00	0,00	0,00	0,00	0,00	0,00	0,00

Total	2,458,704.72
-------	--------------



M. en H.P. ALMA DELIA ZANCHEZ MENDOZA  
TESORERA MUNICIPAL



M. en H.P. ALMA DELIA ZANCHEZ MENDOZA  
TESORERA MUNICIPAL



H. VALENTIN ALFONDO GORTIZ CRUZ  
DIRECCIÓN DE PROGRAMACIÓN  
TITULAR DE UPPPEY MEJORA REGULATORIA  
Y MEJORA REGULATORIA  
GOBIERNO CERCANO

**SISTEMA DE COORDINACION HACENDARIA DEL ESTADO DE MEXICO - SUS MUNICIPIOS**  
**GUIA METODOLÓGICA PARA EL SEGUIMIENTO Y EVALUACION DEL PLAN DE DESARROLLO MUNICIPAL VIGENTE**  
**SEGUIMIENTO Y EVALUACION DEL PRESUPUESTO BASADO EN RESULTADOS MUNICIPAL**



**Huehuetoca**  
2022 - 2024

MUNICIPIO DE:  
HUEHUETOCA

Trimestre	Enero-Marzo
-----------	-------------

PbRM-08c	AVANCE TRIMESTRAL DE METAS DE ACTIVIDAD POR PROYECTO
ENTE PÚBLICO:	MUNICIPIO DE HUEHUETOCA

Programa Presupuestario  
Proyecto  
Dependencia General  
Dependencia Auxiliar

Identificador	Denominación
01050206	Consolidación De La Administración Pública De Resultados
010502060201	Adquisiciones Y Servicios
L00	TESORERIA
121	Recursos Materiales

ID	Nombre de la meta de actividad	Programacion Anual		Avance Trimestral de Metas de Actividad						Avance Acumulado Anual de Metas de Actividad					
		Unidad de Medida	Programada 2023	Programada		Alcanzada		Variación		Programada		Alcanzada		Variación	
				Meta	%	Meta	%	Meta	%	Meta	%	Meta	%	Meta	%
1	REALIZAR SESIONES DEL COMITÉ DE ADQUISICIONES Y SERVICIOS.	SESIÓN	24.00	6.00	25.00	6.00	25.00	0.00	0.00	6.00	25.00	6.00	25.00	0.00	0.00
2	DAR CUMPLIMIENTO AL PROGRAMA ANUAL DE ADQUISICIONES.	INFORME	4.00	1.00	25.00	1.00	25.00	0.00	0.00	1.00	25.00	1.00	25.00	0.00	0.00
3	REALIZAR PROCEDIMIENTOS ADQUISITIVOS.	INFORME	4.00	1.00	25.00	1.00	25.00	0.00	0.00	1.00	25.00	1.00	25.00	0.00	0.00
4	DAR ATENCION A PUBLICACIONES EN MATERIA DE TRANSPARENCIA.	INFORME	4.00	1.00	25.00	1.00	25.00	0.00	0.00	1.00	25.00	1.00	25.00	0.00	0.00
5	GESTIONAR ADQUISICIÓN DE LAVADORA	PIEZA	1.00	1.00	100.00	1.00	100.00	0.00	0.00	1.00	100.00	1.00	100.00	0.00	0.00

Total	4,011,255.06
-------	--------------




M. en H.P. ALMA DELIA SANCHEZ MENDOZA GOBIERNO CERCANO

TESORERÍA MUNICIPAL



M. en H.P. ALMA DELIA SANCHEZ MENDOZA

TESORERÍA MUNICIPAL



E. VALENZUELA ANDRÉS ORTIZ CRUZ  
TITULAR DE UNIDAD DE INFORMACIÓN, PLANEACIÓN, DIAGNÓSTICO Y EVALUACIÓN

**SISTEMA DE COORDINACIÓN HACENDARIA DEL ESTADO DE MEXICO Y SUS MUNICIPIOS**  
**GUIA METODOLÓGICA PARA EL SEGUIMIENTO Y EVALUACION DEL PLAN DE DESARROLLO MUNICIPAL VIGENTE**  
**SEGUIMIENTO Y EVALUACION DEL PRESUPUESTO BASADO EN RESULTADOS MUNICIPAL**

MUNICIPIO DE:  
HUEHUETOCA



Trimestre      Enero-Marzo

PbRM-08c	<b>AVANCE TRIMESTRAL DE METAS DE ACTIVIDAD POR PROYECTO</b>
ENTE PÚBLICO:	<b>MUNICIPIO DE HUEHUETOCA</b>

Programa Presupuestario  
Proyecto  
Dependencia General  
Dependencia Auxiliar


Identificador	Denominación
01070201	Protección Civil
010702010101	Concertación Para La Protección Civil
T00	PROTECCION CIVIL
105	Coordinación Municipal de Protección Civil

ID	Nombre de la meta de actividad	Programación Anual		Avance Trimestral de Metas de Actividad						Avance Acumulado Anual de Metas de Actividad					
		Unidad de Medida	Programada 2023	Programada		Alcanzada		Variación		Programada		Alcanzada		Variación	
				Meta	%	Meta	%	Meta	%	Meta	%	Meta	%	Meta	%
1	Capacitar al Sector Educativo, Público, Privado e Industrial y Servidores P	Informe	3.00	1.00	33.33	1.00	33.33	0.00	0.00	1.00	33.33	1.00	33.33	0.00	0.00
2	Verificación y Prevención de Riesgos Perturbadores	Informe	4.00	1.00	25.00	1.00	25.00	0.00	0.00	1.00	25.00	1.00	25.00	0.00	0.00
3	Actualización del Atlas de Riesgo	Reporte	4.00	1.00	25.00	1.00	25.00	0.00	0.00	1.00	25.00	1.00	25.00	0.00	0.00
4	Servicios Otorgados a la Ciudadanía Basado a Llamados de Emergencia en Pro-H	Informe	12.00	3.00	25.00	2.00	25.00	0.00	0.00	3.00	25.00	3.00	25.00	0.00	0.00
5	Gestionar la Sectorización del Territorio Municipal	Gestión	1.00	1.00	100.00	1.00	100.00	0.00	0.00	1.00	100.00	1.00	100.00	0.00	0.00
6	Verificaciones de Obligaciones con Industrias en Materia de Protección Civil	Gestión	3.00	1.00	33.33	1.00	33.33	0.00	0.00	1.00	33.33	1.00	33.33	0.00	0.00
7	Actualizar y Capacitar al Personal Inscrito a la Dirección de Protección Ci	Informe	4.00	1.00	25.00	1.00	25.00	0.00	0.00	1.00	25.00	1.00	25.00	0.00	0.00
8	Certificación Actualizada Por Parte del Personal Inscrito a la Dirección de	Informe	2.00	0.00	0.00	0.00	0.00	0.00	0.00	0.00	0.00	0.00	0.00	0.00	0.00
9	Verificación e Inspección de Normas de Seguridad a Empresas	Certificación	4.00	1.00	25.00	1.00	25.00	0.00	0.00	1.00	25.00	1.00	25.00	0.00	0.00

Total	11,154,970.03
-------	---------------



RE 166  
M. en H.P. ALMA DELIA SANCHEZ MENDOZA  
TESORERA MUNICIPAL



**SISTEMA DE COORDINACION HACENDARIA DEL ESTADO DE MEXICO Y SUS MUNICIPIOS**  
**GUIA METODOLÓGICA PARA EL SEGUIMIENTO Y EVALUACION DEL PLAN DE DESARROLLO MUNICIPAL VIGENTE**  
**SEGUIMIENTO Y EVALUACION DEL PRESUPUESTO BASADO EN RESULTADOS MUNICIPAL**



**Huehuetoca**  
2022 - 2024

MUNICIPIO DE:  
HUEHUETOCA

Trimestre	Enero-Marzo
-----------	-------------

PbRM-08c	<b>AVANCE TRIMESTRAL DE METAS DE ACTIVIDAD POR PROYECTO</b>
ENTE PÚBLICO:	MUNICIPIO DE HUEHUETOCA

Programa Presupuestario  
Proyecto  
Dependencia General  
Dependencia Auxiliar


Identificador	Denominación
01070201	Protección Civil
010702010303	Coordinación De Atención De Emergencias Y Desastres
T00	PROTECCION CIVIL
106	Cuerpo de Bomberos

ID	Nombre de la meta de actividad	Programación Anual		Avance Trimestral de Metas de Actividad						Avance Acumulado Anual de Metas de Actividad					
		Unidad de Medida	Programada 2023	Programada		Alcanzada		Variación		Programada		Alcanzada		Variación	
				Meta	%	Meta	%	Meta	%	Meta	%	Meta	%	Meta	%
1	Capacitar al Sector Educativo, Público, Privado e Industrial y Servidores P	Informe	3.00	1.00	33.33	1.00	33.33	0.00	0.00	1.00	33.33	1.00	33.33	0.00	0.00
2	Servicios otorgados a la ciudadanía basado a llamados de emergencia en bomb	Informe	4.00	1.00	25.00	1.00	25.00	0.00	0.00	1.00	25.00	1.00	25.00	0.00	0.00
3	Gestión de Equipo Personal y Herramientas.	Gestión	2.00	1.00	50.00	1.00	50.00	0.00	0.00	1.00	50.00	1.00	50.00	0.00	0.00
4	Mantenimiento Preventivo de Unidades Vehiculares y Equipo.	Gestión	4.00	1.00	25.00	1.00	25.00	0.00	0.00	1.00	25.00	1.00	25.00	0.00	0.00
5	Actualizar y Capacitar al Personal Inscrito a la Unidad de Bomberos	Informe	1.00	0.00	0.00	0.00	0.00	0.00	0.00	0.00	0.00	0.00	0.00	0.00	0.00
6	Gestión de Unidades Ligeras de Bomberos	Gestión	1.00	1.00	100.00	1.00	100.00	0.00	0.00	1.00	100.00	1.00	100.00	0.00	0.00
7	Gestionar el incremento a la plantilla de Personal Operativo Certificado	Gestión	1.00	1.00	100.00	1.00	100.00	0.00	0.00	1.00	100.00	1.00	100.00	0.00	0.00

Total	720,037.52
-------	------------



~~REVISÓ~~  
M. en H.P. ALMA DELIA SANCHEZ MENDOZA  
TESORERA MUNICIPAL





SECRETARÍA DE COORDINACIÓN HACENDARIA DEL ESTADO DE MÉXICO SUS MUNICIPIOS  
 GUÍA METODOLÓGICA PARA EL SEGUIMIENTO Y EVALUACIÓN DEL PLAN DE DESARROLLO MUNICIPAL VIGENTE  
 SEGUIMIENTO Y EVALUACIÓN DEL PRESUPUESTO BASADO EN RESULTADOS MUNICIPAL



Huehuetoca  
2022 - 2024

MUNICIPIO DE:  
HUEHUETOCA

Trimestre: Enero-Marzo

PbRM-08c	AVANCE TRIMESTRAL DE METAS DE ACTIVIDAD POR PROYECTO
ENTE PÚBLICO:	MUNICIPIO DE HUEHUETOCA

Programa Presupuestario  
 Proyecto  
 Dependencia General  
 Dependencia Auxiliar

Identificador	Denominación
02020301	Manejo Eficiente Y Sustentable Del Agua
020203010204	Cultura Del Agua
H01	AGUA POTABLE
156	Suministro de agua potable

ID	Nombre de la meta de actividad	Programación Anual		Avance Trimestral de Metas de Actividad						Avance Acumulado Anual de Metas de Actividad					
		Unidad de Medida	Programada 2023	Programada		Alcanzada		Variación		Programada		Alcanzada		Variación	
				Meta	%	Meta	%	Meta	%	Meta	%	Meta	%	Meta	%
1	CAMPAÑAS PERMANENTES DE CONCIENCIACIÓN DEL MAJEÑO Y CUIDADO	ACCION	4.00	1.00	25.00	1.00	25.00	0.00	0.00	1.00	25.00	1.00	25.00	0.00	0.00
2	GESTIÓN DE RECURSOS DIDÁCTICOS PARA FORTALECER EL PROCESO DE ENSEÑANZA	ACCION	4.00	1.00	25.00	1.00	25.00	0.00	0.00	1.00	25.00	1.00	25.00	0.00	0.00
3	EVENTOS DE DIFUSIÓN Y DIVULGACIÓN, ACTOS PÚBLICOS PARA FOMENTAR LA	ACCION	4.00	1.00	25.00	1.00	25.00	0.00	0.00	1.00	25.00	1.00	25.00	0.00	0.00
4	GESTIÓN PARA LA CONSTRUCCIÓN DE NUEVAS FUENTES DE ABASTECIMIENTO	ACCION	3.00	3.00	100.00	1.00	33.33	-2.00	-66.67	3.00	100.00	1.00	33.33	-2.00	-66.67
5	SUMINISTRO DE AGUA EN CAMIÓN CISTERNA (PIPA)	ACCION	4.00	1.00	25.00	1.00	25.00	0.00	0.00	1.00	25.00	1.00	25.00	0.00	0.00
6	LIMPIEZA Y DESAZOLVE DE BARRANCAS Y ESCURRIMIENTOS NATURALES	REPORTE	2.00	0.00	0.00	0.00	0.00	0.00	0.00	0.00	0.00	0.00	0.00	0.00	0.00

Total	53,313,565.34
-------	---------------

ELABORÓ  
  
 ARQ. VALENTÍN HERNÁNDEZ ÁNGELES  
 DIRECTOR DE AGUA POTABLE

REVISÓ  
  
 M. en H.P. ALMA ELENA SANCHEZ MENDOZA  
 TESORERÍA MUNICIPAL

AUTORIZÓ  
  
 G. VALENTÍN ALEJANDRO ORTIZ CRUZ  
 TITULAR DE UNIDAD DE PLANEACIÓN Y MEJORA REGULATORIA

SISTEMA DE COORDINACION HACENDARIA DEL ESTADO DE MEXICO Y SUS MUNICIPIOS  
 GUIA METODOLÓGICA PARA EL SEGUIMIENTO Y EVALUACION DEL PLAN DE DESARROLLO MUNICIPAL VIGENTE  
 SEGUIMIENTO Y EVALUACION DEL PRESUPUESTO BASADO EN RESULTADOS MUNICIPAL



Huehuetoca  
2022 - 2024

MUNICIPIO DE:  
HUEHUETOCA

Trimestre: Enero-Marzo

PbRM-08c	AVANCE TRIMESTRAL DE METAS DE ACTIVIDAD POR PROYECTO
ENTE PÚBLICO:	MUNICIPIO DE HUEHUETOCA

Programa Presupuestario  
Proyecto  
Dependencia General  
Dependencia Auxiliar

Identificador	Denominación
02020301	Manejo Eficiente Y Sustentable Del Agua
020203010205	Operación Y Mantenimiento De Infraestructura Hidraulica Para El Suministro De Agua
H01	AGUA POTABLE
156	Suministro de agua potable

ID	Nombre de la meta de actividad	Programacion Anual		Avance Trimestral de Metas de Actividad						Avance Acumulado Anual de Metas de Actividad					
		Unidad de Medida	Programada 2023	Programada		Alcanzada		Variación		Programada		Alcanzada		Variación	
				Meta	%	Meta	%	Meta	%	Meta	%	Meta	%	Meta	%
1	PROPORCIONAR MANTENIMIENTO A REDES DE AGUA POTABLE (RED HIDRAULICA,	REPORTE	4.00	1.00	25.00	1.00	25.00	0.00	0.00	1.00	25.00	1.00	25.00	0.00	0.00
2	MANTENIMIENTO A LA INFRAESTRUCTURA DE DREJANE Y SANEAMIENTO	REPORTE	4.00	1.00	25.00	1.00	25.00	0.00	0.00	1.00	25.00	1.00	25.00	0.00	0.00
3	MANTENIMIENTO DE BOMBAS DE CENTRIFUGAS PARA AGUAS NEGRA Y	REPORTE	1.00	0.00	0.00	0.00	0.00	0.00	0.00	0.00	0.00	0.00	0.00	0.00	0.00
4	MANTENIMIENTO DE LA INFRAESTRUCTURA DE AGUAS RESIDUALES	PROGRAMA	4.00	1.00	25.00	1.00	25.00	0.00	0.00	1.00	25.00	1.00	25.00	0.00	0.00
5	SUPERVISAR Y EJECUTAR MANTENIMIENTO DE LAS INSTALACIONES	REPORTE	4.00	1.00	25.00	1.00	25.00	0.00	0.00	1.00	25.00	1.00	25.00	0.00	0.00

Total	14,153,726.65
-------	---------------

ELABORÓ  
  
 FERNANDO SANCHEZ MENDOZA  
 DIRECTOR DE AGUA POTABLE

REVISÓ  
  
 M. en H.P. ALMA DEL REAL SANCHEZ MENDOZA  
 TESORERÍA MUNICIPAL



AUTORIZÓ  
  
 VALENTE ALVARADO  
 TITULAR DE UNIDAD DE INFORMACIÓN Y MEJORA REGULATORIA

SECRETARÍA DE COORDINACIÓN HACENDARIA DEL ESTADO DE MEXICO SUS MUNICIPIOS  
 GUIA METODOLÓGICA PARA EL SEGUIMIENTO Y EVALUACION DEL PLAN DE DESARROLLO MUNICIPAL VIGENTE  
 SEGUIMIENTO Y EVALUACION DEL PRESUPUESTO BASADO EN RESULTADOS MUNICIPAL



Huehuetoca  
2022 - 2024

MUNICIPIO DE:  
HUEHUETOCA

Trimestre: Enero-Marzo

PbRM-08c	AVANCE TRIMESTRAL DE METAS DE ACTIVIDAD POR PROYECTO
ENTE PÚBLICO:	MUNICIPIO DE HUEHUETOCA

Programa Presupuestario  
Proyecto  
Dependencia General  
Dependencia Auxiliar

Identificador	Denominación
02010301	Manejo De Aguas Residuales, Drenaje Y Alcantarillado
020103010102	Operación De Infraestructura Para Drenaje Y Alcantarillado
H01	AGUA POTABLE
157	Drenaje y saneamiento

ID	Nombre de la meta de actividad	Programación Anual		Avance Trimestral de Metas de Actividad						Avance Acumulado Anual de Metas de Actividad					
		Unidad de Medida	Programada 2023	Programada		Alcanzada		Variación		Programada		Alcanzada		Variación	
				Meta	%	Meta	%	Meta	%	Meta	%	Meta	%	Meta	%
1	AMPLIACION DE INFRAESTRUCTURA HIDRAULICA	ACCION	4.00	1.00	25.00	1.00	25.00	0.00	0.00	1.00	25.00	1.00	25.00	0.00	0.00
2	AMPLIACION DE LA RED DE DREJANEY SANITARIA	ACCION	4.00	1.00	25.00	1.00	25.00	0.00	0.00	1.00	25.00	1.00	25.00	0.00	0.00
3	REALIZAR ANÁLISIS DE CALIDAD DEL AGUA POTABLE, QUE CUMPLA CON LOS	PROGRAMA	52.00	13.00	25.00	13.00	25.00	0.00	0.00	13.00	25.00	13.00	25.00	0.00	0.00
4	GESTION PARA LA CONSTRUCCION DE UNA PLANTA POTABILIZADORA DE AGUA(EL	ACCION	1.00	0.00	0.00	0.00	0.00	0.00	0.00	0.00	0.00	0.00	0.00	0.00	0.00
5	ADQUIRIR MEDIDORES DE FLUJO PARA LOS POZOS DEL TITULO 13MEX104230	ADQUISICION	10.00	0.00	0.00	0.00	0.00	0.00	0.00	0.00	0.00	0.00	0.00	0.00	0.00
6	ADQUIRIR UNIDAD (CAMIONETA ESTAQUITAS) PARA TRABAJO DIARIO DE FONTANERIA	ADQUISICION	1.00	0.00	0.00	0.00	0.00	0.00	0.00	0.00	0.00	0.00	0.00	0.00	0.00
7	CLORACION DE AGUA CON HIPOCLORITO DE SODIO AL 13%	REPORTE	4.00	1.00	25.00	1.00	25.00	0.00	0.00	1.00	25.00	1.00	25.00	0.00	0.00
8	SUMINISTRO DE AGUA EN CAMION CISTERNA	RPORETE	4.00	1.00	25.00	1.00	25.00	0.00	0.00	1.00	25.00	1.00	25.00	0.00	0.00

Total	18,676,747.85
-------	---------------

ELABORÓ  
 DR. VALENTIN FERNANDEZ ANGELES  
 DIRECTOR DE AGUA POTABLE

REVISÓ  
 M. en H.P. ALMA DELIA SANCHEZ MENDOZA  
 TESORERA MUNICIPAL

AUTORIZÓ  
 UNIDAD DE INFORMACION Y EVALUACION  
 DR. VALENTIN FERNANDEZ ANGELES  
 TITULAR DE UIPPE Y MEJORA REGULATORIA

SECRETARÍA DE COORDINACIÓN HACENDARIA DEL ESTADO DE MÉXICO SUS MUNICIPIOS  
 GUÍA METODOLÓGICA PARA EL SEGUIMIENTO Y EVALUACIÓN DEL PLAN DE DESARROLLO MUNICIPAL VIGENTE  
 SEGUIMIENTO Y EVALUACIÓN DEL PRESUPUESTO BASADO EN RESULTADOS MUNICIPAL



Huehuetoca  
2022 - 2024

MUNICIPIO DE:  
HUEHUETOCA

Trimestre: Enero-Marzo

PbRM-08c	AVANCE TRIMESTRAL DE METAS DE ACTIVIDAD POR PROYECTO
ENTE PÚBLICO:	MUNICIPIO DE HUEHUETOCA

Programa Presupuestario  
Proyecto  
Dependencia General  
Dependencia Auxiliar

Identificador	Denominación
02050101	Educación Básica
020501010106	Apoyo Municipal A La Educacion Basica
000	EDUCACIÓN CULTURAL Y BIENESTAR SOCIAL
141	Educación

ID	Nombre de la meta de actividad	Programación Anual		Avance Trimestral de Metas de Actividad						Avance Acumulado Anual de Metas de Actividad					
		Unidad de Medida	Programada 2023	Programada		Alcanzada		Variación		Programada		Alcanzada		Variación	
				Meta	%	Meta	%	Meta	%	Meta	%	Meta	%	Meta	%
1	Gestionar Estímulos Educativos	Gestión	1.00	1.00	100.00	0.00	0.00	-1.00	-100.00	1.00	100.00	0.00	0.00	-1.00	-100.00
2	Realizar Concursos Educativos (Intercolegiales, Poesía, Oratoria, Bandas de	Registro	4.00	1.00	25.00	0.00	0.00	-1.00	-25.00	1.00	25.00	0.00	0.00	-1.00	-25.00
3	Gestionar Apoyo a las Instituciones Educativas (Transporte, Combustible, Ca	Reporte	4.00	1.00	25.00	1.00	25.00	0.00	0.00	1.00	25.00	1.00	25.00	0.00	0.00
4	Realizar Programa Permanente de Fomento a la Lectura entre niños de nivel p	Registro	4.00	1.00	25.00	1.00	25.00	0.00	0.00	1.00	25.00	1.00	25.00	0.00	0.00
5	Realizar Campaña Permanente Huehuetoca con Valores (Talleres, capacitacione	Registro	4.00	1.00	25.00	1.00	25.00	0.00	0.00	1.00	25.00	1.00	25.00	0.00	0.00
6	Desarrollar Curso de Verano para niños de nivel primaria	Curso	1.00	0.00	0.00	0.00	0.00	0.00	0.00	0.00	0.00	0.00	0.00	0.00	0.00
7	DESARROLLAR ACTIVIDADES LÚDICAS Y RECREATIVAS (TALLER DE MANUALIDADES,	Registro	4.00	1.00	25.00	1.00	25.00	0.00	0.00	1.00	25.00	1.00	25.00	0.00	0.00
8	Gestionar de equipos de cómputo para Bibliotecas Municipales	Gestión	1.00	0.00	0.00	0.00	0.00	0.00	0.00	0.00	0.00	0.00	0.00	0.00	0.00
9	Realizar Programa de Proyección de Películas en las Bibliotecas "El Cine en	Registro	4.00	1.00	25.00	0.00	0.00	-1.00	-25.00	1.00	25.00	0.00	0.00	-1.00	-25.00
10	Promover Campañas de recolección de acervo bibliográfico "Cosechando Libros	Registro	12.00	3.00	25.00	3.00	25.00	0.00	0.00	3.00	25.00	3.00	25.00	0.00	0.00

Total	8,362,415.95
-------	--------------

Huehuetoca 2022 - 2024  
 DIRECCIÓN DE EDUCACIÓN, ELABORACIÓN Y FOMENTO A LA CULTURA  
 C. LAURA ANGÉLICA JARAMILLO CONTRERAS  
 DIRECTORA DE EDUCACIÓN Y FOMENTO A LA CU

REVISÓ  
 M. en H.P. ALMA DELIA BAÑEZ MENDOZA  
 TESORERA MUNICIPAL  
 Huehuetoca 2022 - 2024  
 TESORERÍA MUNICIPAL  
 GOBIERNO CERCANO

AUTORIZO  
 UNIDAD DE INFORMACIÓN, PLANEACIÓN, COORDINACIÓN Y EVALUACIÓN  
 CAVALENTIN ALEJANDRO ORTIZ CRUZ  
 TITULAR DE SUPLENTE Y MEJORA REGULADORA  
 GOBIERNO CERCANO

**SISTEMA DE COORDINACION HACENDARIA DEL ESTADO DE MEXICO Y SUS MUNICIPIOS**  
**GUIA METODOLÓGICA PARA EL SEGUIMIENTO Y EVALUACION DEL PLAN DE DESARROLLO MUNICIPAL VIGENTE**  
**SEGUIMIENTO Y EVALUACION DEL PRESUPUESTO BASADO EN RESULTADOS MUNICIPALES**



**Huehuetoca**  
2022 - 2024

MUNICIPIO DE:

HUEHUETOCA

Trimestre Enero-Marzo

PbRM-08c	<b>AVANCE TRIMESTRAL DE METAS DE ACTIVIDAD POR PROYECTO</b>
ENTE PÚBLICO:	<b>MUNICIPIO DE HUEHUETOCA</b>

Programa Presupuestario  
 Proyecto  
 Dependencia General  
 Dependencia Auxiliar

Identificador	Denominación
02050101	Educación Básica
020501010106	Apoyo Municipal A La Educacion Basica
000	EDUCACIÓN CULTURAL Y BIENESTAR SOCIAL
141	Educación

ID	Nombre de la meta de actividad	Programacion Anual		Avance Trimestral de Metas de Actividad						Avance Acumulado Anual de Metas de Actividad					
		Unidad de Medida	Programada 2023	Programada		Alcanzada		Variación		Programada		Alcanzada		Variación	
				Meta	%	Meta	%	Meta	%	Meta	%	Meta	%	Meta	%
11	Gestionar el Fortalecimiento y Mantenimiento de las Bibliotecas	Cesión	1,00	0,00	0,00	0,00	0,00	0,00	0,00	0,00	0,00	0,00	0,00	0,00	0,00
12	Ofrecer Servicios Digitales en Bibliotecas (clases, talleres, cursos, etc.)	Registro	4,00	1,00	25,00	1,00	25,00	0,00	0,00	1,00	25,00	1,00	25,00	0,00	0,00
13	Expedir Credenciales para Prestamo a Domicilio del Acervo Bibliografico	Registro	4,00	1,00	25,00	1,00	25,00	0,00	0,00	1,00	25,00	1,00	25,00	0,00	0,00

Total	8,362,415.85
-------	--------------

C. LAURA ANGELICA JARAMILLO CONTRERAS  
 DIRECTORA DE EDUCACION Y FOMENTO A LA CU

REVISÓ

M. en H.P. ALMA DELIA SANCHEZ MENDOZA  
 TESORERA MUNICIPAL

AUTORIZÓ

C. VALENTINA ALEJANDRO ORTIZ CRUZ  
 TITULAR DE UIPPE Y MEJORA REGULATORIA

SECRETARÍA DE COORDINACIÓN HACENDARIA DEL ESTADO DE MÉXICO / SUS MUNICIPIOS  
 GUÍA METODOLÓGICA PARA EL SEGUIMIENTO Y EVALUACIÓN DEL PLAN DE DESARROLLO MUNICIPAL VIGENTE  
 SEGUIMIENTO Y EVALUACIÓN DEL PRESUPUESTO BASADO EN RESULTADOS MUNICIPAL



Huehuetoca  
2022 - 2024

MUNICIPIO DE:  
HUEHUETOCA

Trimestre: Enero-Marzo

PbRM-08c	AVANCE TRIMESTRAL DE METAS DE ACTIVIDAD POR PROYECTO
ENTE PÚBLICO:	MUNICIPIO DE HUEHUETOCA

Programa Presupuestario  
Proyecto  
Dependencia General  
Dependencia Auxiliar

Identificador	Denominación
02040201	Cultura Y Arte
020402010101	Servicios Culturales
O00	EDUCACIÓN CULTURAL Y BIENESTAR SOCIAL
150	Cultura

ID	Nombre de la meta de actividad	Programación Anual		Avance Trimestral de Metas de Actividad						Avance Acumulado Anual de Metas de Actividad					
		Unidad de Medida	Programada 2023	Programada		Alcanzada		Variación		Programada		Alcanzada		Variación	
				Meta	%	Meta	%	Meta	%	Meta	%	Meta	%	Meta	%
1	GESTIONAR ACTIVIDADES ARTÍSTICAS	GESTION	24.00	6.00	25.00	6.00	25.00	0.00	0.00	6.00	25.00	6.00	25.00	0.00	0.00
2	REALIZAR Y DIFUNDIR ACTIVIDADES ARTÍSTICAS, CULTURALES Y SOCIALES.	ACTIVIDAD	18.00	5.00	27.78	5.00	27.78	0.00	0.00	5.00	27.78	5.00	27.78	0.00	0.00
3	REALIZAR EVENTOS EN FECHAS CONMEMORATIVAS	EVENTO	8.00	2.00	25.00	2.00	25.00	0.00	0.00	2.00	25.00	2.00	25.00	0.00	0.00
4	REALIZAR CURSOS, EXPOSICIONES Y CONCURSOS	EVENTO	27.00	7.00	25.93	10.00	37.04	3.00	11.11	7.00	25.93	10.00	37.04	3.00	11.11
5	REALIZAR CONVENIO DE COLABORACION INTERINSTITUCIONAL	CONVENIO	4.00	1.00	25.00	1.00	25.00	0.00	0.00	1.00	25.00	1.00	25.00	0.00	0.00
6	GESTIONAR EL FORTALECIMIENTO Y MANTENIMIENTO DE LOS CENTROS	GESTION	1.00	0.00	0.00	0.00	0.00	0.00	0.00	0.00	0.00	0.00	0.00	0.00	0.00

Total	1,450,928.27
-------	--------------

C. LAURA ANGÉLICA JARAMILLO CONTRERAS  
DIRECTORA DE EDUCACIÓN Y FOMENTO A LA C

REVISÓ  
M. en H.P. ALMA DELIA SANCHEZ MENDOZA  
TESORERA MUNICIPAL

AUTORIZÓ  
UNIDAD DE PLANEACIÓN Y EVALUACIÓN  
C. VALENTÍN SANDRO BRIZ CRUZ  
TITULAR DE UNIDAD DE MEJORA REGULATORIA  
COMIETMO - CERCANO

SECRETARÍA DE COORDINACIÓN HACENDARIA DEL ESTADO DE MEXICO SUS MUNICIPIOS  
 GUIA METODOLÓGICA PARA EL SEGUIMIENTO Y EVALUACION DEL PLAN DE DESARROLLO MUNICIPAL VIGENTE  
 SEGUIMIENTO Y EVALUACION DEL PRESUPUESTO BASADO EN RESULTADOS MUNICIPAL



MUNICIPIO DE:  
 HUEHUETOCA

Trimestre: Enero-Marzo

PbRM-08c	AVANCE TRIMESTRAL DE METAS DE ACTIVIDAD POR PROYECTO
ENTE PÚBLICO:	MUNICIPIO DE HUEHUETOCA

Programa Presupuestario  
 Proyecto  
 Dependencia General  
 Dependencia Auxiliar

Identificador	Denominación
03020101	Desarrollo Agrícola
030201010201	Apoyos Especiales A Productores Agrícolas
N01	Desarrollo Agropecuario
130	Desarrollo Agrícola y Ganadero

ID	Nombre de la meta de actividad	Programación Anual		Avance Trimestral de Metas de Actividad						Avance Acumulado Anual de Metas de Actividad					
		Unidad de Medida	Programada 2023	Programada		Alcanzado		Variación		Programada		Alcanzado		Variación	
				Meta	%	Meta	%	Meta	%	Meta	%	Meta	%	Meta	%
1	GESTION DE APOYO DE FERTILIZANTES Y SEMILLA PARA BENEFICIO DE LOS	GESTION	1.00	1.00	100.00	1.00	100.00	0.00	0.00	1.00	100.00	1.00	100.00	0.00	0.00
2	RECEPCION DE SOLICITUDES DE LOS PRODUCTORES PARA SOLICITAR APOYO.	INFORME	4.00	1.00	25.00	1.00	25.00	0.00	0.00	1.00	25.00	1.00	25.00	0.00	0.00
3	EXPEDICION DEL DOCUMENTO DE REGISTRO DE FIERROS, MARCAS O TATUAJES	INFORME	4.00	1.00	25.00	1.00	25.00	0.00	0.00	1.00	25.00	1.00	25.00	0.00	0.00
4	GESTION DE CAPACITACIONES PARA LA MEJORA DE LAS TIERRAS DE CULTIVO ANTE	GESTION	3.00	1.00	33.33	1.00	33.33	0.00	0.00	1.00	33.33	1.00	33.33	0.00	0.00
5	GESTIONAR CURSOS DE ASISTENCIA TECNICA PARA PRODUCTORES PECUARIOS	GESTION	3.00	1.00	33.33	1.00	33.33	0.00	0.00	1.00	33.33	1.00	33.33	0.00	0.00
6	GESTION DE CAPACITACION TECNICA PARA LA REALIZACION E IMPLEMENTACION DE LA	GESTION	2.00	1.00	50.00	1.00	50.00	0.00	0.00	1.00	50.00	1.00	50.00	0.00	0.00
7	REALIZAR TALLERES PARA LA IMPLEMENTACION DE HUERTOS URBANOS.	TALLERES	4.00	1.00	25.00	1.00	25.00	0.00	0.00	1.00	25.00	1.00	25.00	0.00	0.00
8	REALIZAR VISITAS FISICAS A LOS SEMBRADIOS PARA EL CONTROL DE PLAGAS	VISITAS	2.00	1.00	50.00	1.00	50.00	0.00	0.00	1.00	50.00	1.00	50.00	0.00	0.00
9	EVENO DE TIANGUIS AGROPECUARIO.	EVENO	1.00	0.00	0.00	0.00	0.00	0.00	0.00	0.00	0.00	0.00	0.00	0.00	0.00
10	GESTIONAR COMPRA DE PAQUETES AVICOLAS.	GESTION	3.00	1.00	33.33	1.00	33.33	0.00	0.00	1.00	33.33	1.00	33.33	0.00	0.00


Total	1,988,484.95
-------	--------------



DIRECTORA DE DESARROLLO AGRICOLA Y PECUARIO

REVISÓ  
 [Signature]

M. en H.P. ALMA LILIA SANCHEZ MENDOZA  
 TESORERA MUNICIPAL



TITULAR DE UIPPE Y MEJORA REGULATORIA

SECRETARÍA DE COORDINACIÓN HACENDARIA DEL ESTADO DE MEXICO Y SUS MUNICIPIOS  
 GUIA METODOLÓGICA PARA EL SEGUIMIENTO Y EVALUACION DEL PLAN DE DESARROLLO MUNICIPAL VIGENTE  
 SEGUIMIENTO Y EVALUACION DEL PRESUPUESTO BASADO EN RESULTADOS MUNICIPAL

MUNICIPIO DE:  
 HUEHUETOCA



Trimestre: Enero-Marzo

PbRM-08c	AVANCE TRIMESTRAL DE METAS DE ACTIVIDAD POR PROYECTO
ENTE PÚBLICO:	MUNICIPIO DE HUEHUETOCA

Programa Presupuestario  
 Proyecto  
 Dependencia General  
 Dependencia Auxiliar


Identificador	Denominación
03020101	Desarrollo Agrícola
030201010201	Apoyos Especiales A Productores Agrícolas
N01	Desarrollo Agropecuario
130	Desarrollo Agrícola y Ganadero

ID	Nombre de la meta de actividad	Programacion Anual		Avance Trimestral de Metas de Actividad						Avance Acumulado Anual de Metas de Actividad					
		Unidad de Medida	Programada 2023	Programada		Alcanzada		Variación		Programada		Alcanzada		Variación	
				Meta	%	Meta	%	Meta	%	Meta	%	Meta	%	Meta	%
11	GESTIONAR PAQUETES DE HERRAMIENTAS AGROPECUARIAS ANTE DEPENDENCIAS	GESTION	3.00	1.00	33.33	1.00	33.33	0.00	0.00	1.00	33.33	1.00	33.33	0.00	0.00
12	GESTIONAR ANTE PROBOSQUE PLANTAS DE MAGUEY PARA BENEFICIO DE LOS	GESTION	2.00	1.00	50.00	1.00	50.00	0.00	0.00	1.00	50.00	1.00	50.00	0.00	0.00
13	GESTIONAR CONVENIO CON LA UAEM ZUMPANGO PARA SOLICITAR PRESTADORES	GESTION	1.00	0.00	0.00	0.00	0.00	0.00	0.00	0.00	0.00	0.00	0.00	0.00	0.00

Total	1,988,484.95
-------	--------------



REVISÓ  
 M. en H.P. ALMA DELIA SANCHEZ MENDOZA  
 TESORERÍA MUNICIPAL





SECRETARÍA DE COORDINACIÓN HACENDARIA DEL ESTADO DE MÉXICO Y SUS MUNICIPIOS  
 GUÍA METODOLÓGICA PARA EL SEGUIMIENTO Y EVALUACIÓN DEL PLAN DE DESARROLLO MUNICIPAL VIGENTE  
 SEGUIMIENTO Y EVALUACIÓN DEL PRESUPUESTO BASADO EN RESULTADOS MUNICIPAL



Huehuetoca  
2022 - 2024

MUNICIPIO DE:  
HUEHUETOCA

Trimestre: Enero-Marzo

PbRM-08c	AVANCE TRIMESTRAL DE METAS DE ACTIVIDAD POR PROYECTO
ENTE PÚBLICO:	MUNICIPIO DE HUEHUETOCA

Programa Presupuestario  
 Proyecto  
 Dependencia General  
 Dependencia Auxiliar

Identificador	Denominación
02030101	Prevención Médica Para La Comunidad
020301010203	Entornos Y Comunidades Saludables
G00	ecología
129	Antirrábico

ID	Nombre de la meta de actividad	Programación Anual		Avance Trimestral de Metas de Actividad						Avance Acumulado Anual de Metas de Actividad					
		Unidad de Medida	Programada 2023	Programada		Alcanzada		Variación		Programada		Alcanzada		Variación	
				Meta	%	Meta	%	Meta	%	Meta	%	Meta	%	Meta	%
1	ATENDER REPORTES EN MATERIA DE PROTECCIÓN ANIMAL (ANIMALES)	INFORME	4.00	1.00	25.00	1.00	25.00	0.00	0.00	1.00	25.00	1.00	25.00	0.00	0.00
2	REALIZAR CAMPAÑAS DE ESTERILIZACIÓN, VACUNACIÓN, ADOPCIÓN RESPONSABLE Y	CAMPAÑA	30.00	8.00	26.67	16.00	53.33	8.00	26.67	8.00	26.67	16.00	53.33	8.00	26.67
3	BRINDAR PLÁTICAS DE CONCIENTIZACIÓN SOBRE BIENESTAR ANIMAL	INFORME	4.00	1.00	25.00	1.00	25.00	0.00	0.00	1.00	25.00	1.00	25.00	0.00	0.00
4	ATENCIÓN MÉDICA VETERINARIA (CONSULTA EXTERNA, MEDICINA PREVENTIVA, CIRUGÍA	INFORME	4.00	1.00	25.00	1.00	25.00	0.00	0.00	1.00	25.00	1.00	25.00	0.00	0.00
5	GESTIONAR MEJORAS DE EQUIPAMIENTO EN EL CENTRO DE ATENCIÓN PARA ESPECIES AN	GESTIÓN	1.00	0.00	0.00	0.00	0.00	0.00	0.00	0.00	0.00	0.00	0.00	0.00	0.00
6	MEJORAS DE INFRAESTRUCTURA EN EL INMUEBLE DEL CENTRO DE ATENCIÓN PARA	PROYECTO	1.00	0.00	0.00	0.00	0.00	0.00	0.00	0.00	0.00	0.00	0.00	0.00	0.00

Total	1,718,875.08
-------	--------------




DIRECTORA DE ECOLOGÍA Y MEDIO AMBIENTE



M. en H.P. ALMA DEL SOL SANCHEZ MENDOZA

TESORERA MUNICIPAL



TITULAR DE UNIDAD DE REGULATORIA

SECRETARÍA DE COORDINACIÓN HACENDARIA DEL ESTADO DE MÉXICO / SUS MUNICIPIOS  
 GUÍA METODOLÓGICA PARA EL SEGUIMIENTO Y EVALUACIÓN DEL PLAN DE DESARROLLO MUNICIPAL VIGENTE  
 SEGUIMIENTO Y EVALUACIÓN DEL PRESUPUESTO BASADO EN RESULTADOS MUNICIPALES



Huehuetoca  
2022 - 2024

MUNICIPIO DE:  
HUEHUETOCA

Trimestre: Enero-Marzo

PbRM-08c	AVANCE TRIMESTRAL DE METAS DE ACTIVIDAD POR PROYECTO
ENTE PÚBLICO:	MUNICIPIO DE HUEHUETOCA

Programa Presupuestario  
 Proyecto  
 Dependencia General  
 Dependencia Auxiliar

Identificador	Denominación
02010101	Gestión Integral De Residuos Sólidos
020101010101	Manejo Integral De Residuos Sólidos
G00	ECOLOGÍA
160	Prevención y Control Ambiental

ID	Nombre de la meta de actividad	Programación Anual		Avance Trimestral de Metas de Actividad						Avance Acumulado Anual de Metas de Actividad					
		Unidad de Medida	Programada 2023	Programada		Alcanzada		Variación		Programada		Alcanzada		Variación	
				Meta	%	Meta	%	Meta	%	Meta	%	Meta	%	Meta	%
1	CONTROLAR Y SANEAR EL SDF (CONFORMACIÓN, COMPACTACIÓN,	INFORME	4.00	1.00	25.00	1.00	25.00	0.00	0.00	1.00	25.00	1.00	25.00	0.00	0.00
2	ELABORAR PROYECTOS, PROGRAMAS, DIAGNÓSTICOS, SOBRE TEMAS DE MEJORA	GESTIÓN	3.00	1.00	33.33	1.00	33.33	0.00	0.00	1.00	33.33	1.00	33.33	0.00	0.00


Total	866,510.11
-------	------------



LICENCIADA ELAZQUEZ CHAVEÑO  
 DIRECTORA DE ECOLOGÍA Y MEDIO AMBIENTE



M. en H.P. ALMA DELGADO SANCHEZ MENDOZA  
 TESORERA MUNICIPAL



C. VALENTÍN JESÚS ORTIZ CRUZ  
 TITULAR DE UIDE Y MEJORA REGULATORIA

SECRETARÍA DE COORDINACIÓN HACENDARIA DEL ESTADO DE MÉXICO Y SUS MUNICIPIOS  
 GUÍA METODOLÓGICA PARA EL SEGUIMIENTO Y EVALUACIÓN DEL PLAN DE DESARROLLO MUNICIPAL VIGENTE  
 SEGUIMIENTO Y EVALUACIÓN DEL PRESUPUESTO BASADO EN RESULTADOS MUNICIPAL



Huehuetoca  
2022 - 2024

MUNICIPIO DE:  
HUEHUETOCA

Trimestre: Enero-Marzo


PbRM-08c	AVANCE TRIMESTRAL DE METAS DE ACTIVIDAD POR PROYECTO
ENTE PÚBLICO:	MUNICIPIO DE HUEHUETOCA

Programa Presupuestario  
Proyecto  
Dependencia General  
Dependencia Auxiliar

Identificador	Denominación
02010401	Protección Al Ambiente
020104010302	Promoción De La Cultura Ambiental
G00	ECOLOGIA
160	Prevención y Control Ambiental

ID	Nombre de la meta de actividad	Programación Anual		Avance Trimestral de Metas de Actividad						Avance Acumulado Anual de Metas de Actividad					
		Unidad de Medida	Programada 2023	Programada		Alcanzada		Variación		Programada		Alcanzada		Variación	
				Meta	%	Meta	%	Meta	%	Meta	%	Meta	%	Meta	%
1	IMPULSAR EL CUIDADO DEL MEDIO AMBIENTE MEDIANTE CURSOS, TALLERES, REFOREST	INFORME	4.00	1.00	25.00	1.00	25.00	0.00	0.00	1.00	25.00	1.00	25.00	0.00	0.00
2	ATENDER DENUNCIAS EN MATERIA DE PROTECCIÓN AL MEDIO AMBIENTE	INFORME	4.00	1.00	25.00	1.00	25.00	0.00	0.00	1.00	25.00	1.00	25.00	0.00	0.00
3	INSPECCIONAR EMPRESAS Y COMERCIOS PARA VALORACIÓN AMBIENTAL	INFORME	4.00	1.00	25.00	1.00	25.00	0.00	0.00	1.00	25.00	1.00	25.00	0.00	0.00
4	OTORGAR PERMISOS DE PODA, DERRIBO, TRASPLANTE Y SUSTITUCIÓN DE MACIZOS	INFORME	4.00	1.00	25.00	1.00	25.00	0.00	0.00	1.00	25.00	1.00	25.00	0.00	0.00
5	VINCULAR MEJORAS AMBIENTALES CON LOS DIFERENTES NIVELES DE GOBIERNO E INICI	GESTIÓN	30.00	9.00	30.00	9.00	30.00	0.00	0.00	9.00	30.00	9.00	30.00	0.00	0.00
6	REALIZAR FERIAS, CONFERENCIAS Y CONGRESOS EN MATERIA AMBIENTAL	EVENTO	2.00	0.00	0.00	0.00	0.00	0.00	0.00	0.00	0.00	0.00	0.00	0.00	0.00
7	CONSOLIDAR LA CREACIÓN DEL CENTRO DE EDUCACIÓN Y CAPACITACIÓN PARA EL	PROYECTO	1.00	0.00	0.00	0.00	0.00	0.00	0.00	0.00	0.00	0.00	0.00	0.00	0.00
8	ELABORAR PROYECTOS, PROGRAMAS DIAGNÓSTICOS, SOBRE TEMAS DE MEJORA	GESTIÓN	3.00	1.00	33.33	0.00	0.00	-1.00	-33.33	1.00	33.33	0.00	0.00	-1.00	-33.33
9	CONSOLIDAR LA CREACIÓN DEL CENTRO DE EDUCACIÓN AMBIENTAL Y CAPACITACIÓN	PROYECTO	1.00	0.00	0.00	0.00	0.00	0.00	0.00	0.00	0.00	0.00	0.00	0.00	0.00


Total	5,268,655.71
-------	--------------



DIRECTOR DE ECOLOGÍA Y MEDIO AMBIENTE



TESORERA MUNICIPAL



TITULAR DE UIPPE Y MEJORA REGULATORIA

SECRETARÍA DE COORDINACIÓN HACENDARIA DEL ESTADO DE MEXICO SUS MUNICIPIOS  
 GUIA METODOLÓGICA PARA EL SEGUIMIENTO Y EVALUACION DEL PLAN DE DESARROLLO MUNICIPAL VIGENTE  
 SEGUIMIENTO Y EVALUACION DEL PRESUPUESTO BASADO EN RESULTADOS MUNICIPAL



MUNICIPIO DE:  
 HUEHUETOCA

Trimestre: Enero-Marzo

PbRM-08c	AVANCE TRIMESTRAL DE METAS DE ACTIVIDAD POR PROYECTO
ENTE PÚBLICO:	MUNICIPIO DE HUEHUETOCA

Programa Presupuestario  
 Proyecto  
 Dependencia General  
 Dependencia Auxiliar

Identificador	Denominación
02020101	Desarrollo Urbano
020201010302	Rehabilitación De Vialidades Urbanas
F00	DESARROLLO URBANO Y OBRAS PUBLICAS
128	Parques y Jardines

ID	Nombre de la meta de actividad	Programacion Anual		Avance Trimestral de Metas de Actividad						Avance Acumulado Anual de Metas de Actividad					
		Unidad de Medida	Programada 2023	Programada		Alcanzada		Variación		Programada		Alcanzada		Variación	
				Meta	%	Meta	%	Meta	%	Meta	%	Meta	%	Meta	%
1	Renta de maquinaria y equipo pesado para la ejecución de diversas obras y a	Servicio	20.00	5.00	25.00	0.00	0.00	-5.00	-25.00	5.00	25.00	0.00	0.00	-5.00	-25.00
2	Adquisición de herramienta menor para llevar a cabo la ejecución de obra p	Lote	3.00	1.00	33.33	1.00	33.33	0.00	0.00	1.00	33.33	1.00	33.33	0.00	0.00
3	Mantenimiento, calibración de los equipo topográficos con los que cuenta la	Servicio	2.00	1.00	50.00	1.00	50.00	0.00	0.00	1.00	50.00	1.00	50.00	0.00	0.00
4	Certificación de Personal técnico y administrativo	Certificación	11.00	0.00	0.00	0.00	0.00	0.00	0.00	0.00	0.00	0.00	0.00	0.00	0.00

Total	19,218,219.50
-------	---------------



MUNICIPIO DE:  
HUEHUETOCA

SECRETARÍA DE COORDINACIÓN HACENDARIA DEL ESTADO DE MEXICO Y SUS MUNICIPIOS  
 GUÍA METODOLÓGICA PARA EL SEGUIMIENTO Y EVALUACION DEL PLAN DE DESARROLLO MUNICIPAL VIGENTE  
 SEGUIMIENTO Y EVALUACION DEL PRESUPUESTO BASADO EN RESULTADOS MUNICIPAL



Trimestre: Enero-Marzo


PbRM-08c	AVANCE TRIMESTRAL DE METAS DE ACTIVIDAD POR PROYECTO
ENTE PÚBLICO:	MUNICIPIO DE HUEHUETOCA

Programa Presupuestario  
 Proyecto  
 Dependencia General  
 Dependencia Auxiliar


Identificador	Denominación
02010301	Manejo De Aguas Residuales, Drenaje Y Alcantarillado
020103010101	Construcción De Infraestructura Para Drenaje Y Alcantarillado
F00	DESARROLLO URBANO Y OBRAS PUBLICAS
124	Obras Públicas

ID	Nombre de la meta de actividad	Programacion Anual		Avance Trimestral de Metas de Actividad						Avance Acumulado Anual de Metas de Actividad					
		Unidad de Medida	Programada 2023	Programada		Alcanzada		Variacion		Programada		Alcanzada		Variación	
				Meta	%	Meta	%	Meta	%	Meta	%	Meta	%	Meta	%
1	Levantamiento topográfico, proyecto ejecutivo y presupuesto	Levantamiento	5.00	0.00	0.00	0.00	0.00	0.00	0.00	0.00	0.00	0.00	0.00	0.00	0.00
2	Contrato	Proyecto	5.00	0.00	0.00	0.00	0.00	0.00	0.00	0.00	0.00	0.00	0.00	0.00	0.00
3	Supervisión y cierre de expediente técnico	Expediente	5.00	0.00	0.00	0.00	0.00	0.00	0.00	0.00	0.00	0.00	0.00	0.00	0.00

Total	6,585,765.00
-------	--------------



REVISÓ  
 M. en H.P. ALMA DELIA SANCHEZ MENDOZA  
 TESORERA MUNICIPAL



SECRETARÍA DE COORDINACIÓN HACENDARIA DEL ESTADO DE MÉXICO Y SUS MUNICIPIOS  
 GUÍA METODOLÓGICA PARA EL SEGUIMIENTO Y EVALUACIÓN DEL PLAN DE DESARROLLO MUNICIPAL VIGENTE  
 SEGUIMIENTO Y EVALUACIÓN DEL PRESUPUESTO BASADO EN RESULTADOS MUNICIPAL



Huehuetoca  
2022 - 2024

MUNICIPIO DE:  
HUEHUETOCA

Trimestre: Enero-Marzo


PbRM-08c	AVANCE TRIMESTRAL DE METAS DE ACTIVIDAD POR PROYECTO
ENTE PÚBLICO:	MUNICIPIO DE HUEHUETOCA

Programa Presupuestario  
Proyecto  
Dependencia General  
Dependencia Auxiliar

Identificador	Denominación
02010501	Manejo Sustentable Y Conservación De Los Ecosistemas Y La Biodiversidad
020105010101	Promoción Y Difusión De Parques Y Zoológicos
F00	DESARROLLO URBANO Y OBRAS PUBLICAS
124	Obras Públicas

ID	Nombre de la meta de actividad	Programación Anual		Avance Trimestral de Metas de Actividad						Avance Acumulado Anual de Metas de Actividad					
		Unidad de Medida	Programada 2023	Programada		Alcanzada		Variación		Programada		Alcanzada		Variación	
				Meta	%	Meta	%	Meta	%	Meta	%	Meta	%	Meta	%
1	Levantamiento topográfico, proyecto ejecutivo y presupuesto	Levantamiento	1.00	0.00	0.00	0.00	0.00	0.00	0.00	0.00	0.00	0.00	0.00	0.00	0.00
2	Contrato	Proyecto	1.00	0.00	0.00	0.00	0.00	0.00	0.00	0.00	0.00	0.00	0.00	0.00	0.00
3	Supervisión y cierre de expediente técnico	Expediente	1.00	0.00	0.00	0.00	0.00	0.00	0.00	0.00	0.00	0.00	0.00	0.00	0.00

Total	500,000.00
-------	------------



REVISÓ  
 M. en H.P. ALMA DELIA SANCHEZ MENDOZA  
 TESORERÍA MUNICIPAL



SECRETARÍA DE COORDINACIÓN HACENDARIA DEL ESTADO DE MÉXICO Y SUS MUNICIPIOS  
 GUÍA METODOLÓGICA PARA EL SEGUIMIENTO Y EVALUACIÓN DEL PLAN DE DESARROLLO MUNICIPAL VIGENTE  
 SEGUIMIENTO Y EVALUACIÓN DEL PRESUPUESTO BASADO EN RESULTADOS MUNICIPAL

MUNICIPIO DE:  
 HUEHUETOCA



Trimestre: Enero-Marzo


PbRM-08c	AVANCE TRIMESTRAL DE METAS DE ACTIVIDAD POR PROYECTO
ENTE PÚBLICO:	MUNICIPIO DE HUEHUETOCA

Programa Presupuestario  
 Proyecto  
 Dependencia General  
 Dependencia Auxiliar

Identificador	Denominación
02020101	Desarrollo Urbano
020201010203	Guarniciones Y Banquetas
F00	DESARROLLO URBANO Y OBRAS PUBLICAS
124	Obras Públicas

ID	Nombre de la meta de actividad	Programacion Anual		Avance Trimestral de Metas de Actividad						Avance Acumulado Anual de Metas de Actividad					
		Unidad de Medida	Programada 2023	Programada		Alcanzada		Variación		Programada		Alcanzada		Variación	
				Meta	%	Meta	%	Meta	%	Meta	%	Meta	%	Meta	%
1	Levantamiento topográfico, proyecto ejecutivo y presupuesto	Levantamiento	4.00	0.00	0.00	0.00	0.00	0.00	0.00	0.00	0.00	0.00	0.00	0.00	0.00
2	Contrato	Proyecto	4.00	0.00	0.00	0.00	0.00	0.00	0.00	0.00	0.00	0.00	0.00	0.00	0.00
3	Supervisión y cierre de expediente técnico	Expediente	4.00	0.00	0.00	0.00	0.00	0.00	0.00	0.00	0.00	0.00	0.00	0.00	0.00

Total	1,923,135.77
-------	--------------



REVISÓ  
 M. en H.P. ALMA DELIA SANCHEZ MENDOZA  
 TESORERA MUNICIPAL



MUNICIPIO DE:  
HUEHUETOCA

SECRETARÍA DE COORDINACIÓN HACENDARIA DEL ESTADO DE MEXICO Y SUS MUNICIPIOS  
 GUIA METODOLÓGICA PARA EL SEGUIMIENTO Y EVALUACION DEL PLAN DE DESARROLLO MUNICIPAL VIGENTE  
 SEGUIMIENTO Y EVALUACION DEL PRESUPUESTO BASADO EN RESULTADOS MUNICIPAL



Trimestre: Enero-Marzo


PbRM-08c	AVANCE TRIMESTRAL DE METAS DE ACTIVIDAD POR PROYECTO
ENTE PÚBLICO:	MUNICIPIO DE HUEHUETOCA

Programa Presupuestario  
 Proyecto  
 Dependencia General  
 Dependencia Auxiliar


Identificador	Denominación
02020101	Desarrollo Urbano
020201010204	Construcción Y Remodelación De Plazas Cívicas Y Jardines
F00	DESARROLLO URBANO Y OBRAS PUBLICAS
124	Obras Públicas

ID	Nombre de la meta de actividad	Programacion Anual		Avance Trimestral de Metas de Actividad						Avance Acumulado Anual de Metas de Actividad					
		Unidad de Medida	Programada 2023	Programada		Alcanzada		Variación		Programada		Alcanzada		Variación	
				Meta	%	Meta	%	Meta	%	Meta	%	Meta	%	Meta	%
1	Levantamiento topográfico, proyecto ejecutivo y presupuesto	Levantamiento	2.00	0.00	0.00	0.00	0.00	0.00	0.00	0.00	0.00	0.00	0.00	0.00	0.00
2	Control	Proyecto	2.00	0.00	0.00	0.00	0.00	0.00	0.00	0.00	0.00	0.00	0.00	0.00	0.00
3	Supervisión y cierre de expediente técnico	Expediente	2.00	0.00	0.00	0.00	0.00	0.00	0.00	0.00	0.00	0.00	0.00	0.00	0.00

Total	2,082,965.10
-------	--------------



REVISÓ  
 M. en H.P. ALMA VERIA BANCHEZ MENDOZA  
 TESORERÍA MUNICIPAL





SECRETARÍA DE COORDINACIÓN HACENDARIA DEL ESTADO DE MEXICO Y SUS MUNICIPIOS  
 GUIA METODOLÓGICA PARA EL SEGUIMIENTO Y EVALUACION DEL PLAN DE DESARROLLO MUNICIPAL VIGENTE  
 SEGUIMIENTO Y EVALUACION DEL PRESUPUESTO BASADO EN RESULTADOS MUNICIPAL



Huehuetoca  
2022 - 2024

MUNICIPIO DE:  
HUEHUETOCA

Trimestre: Enero-Marzo


PbRM-08c	AVANCE TRIMESTRAL DE METAS DE ACTIVIDAD POR PROYECTO
ENTE PÚBLICO:	MUNICIPIO DE HUEHUETOCA

Programa Presupuestario  
 Proyecto  
 Dependencia General  
 Dependencia Auxiliar

Identificador	Denominación
02020101	Desarrollo Urbano
020201010301	Construcción De Vialidades Urbanas
F00	DESARROLLO URBANO Y OBRAS PUBLICAS
124	Obras Públicas

ID	Nombre de la meta de actividad	Programacion Anual		Avance Trimestral de Metas de Actividad						Avance Acumulado Anual de Metas de Actividad					
		Unidad de Medida	Programada 2023	Programada		Alcanzada		Variacion		Programada		Alcanzada		Variación	
				Meta	%	Meta	%	Meta	%	Meta	%	Meta	%	Meta	%
1	Levantamiento topográfico, proyecto ejecutivo y presupuesto	Levantamiento	10.00	0.00	0.00	0.00	0.00	0.00	0.00	0.00	0.00	0.00	0.00	0.00	0.00
2	Contrato	Proyecto	10.00	0.00	0.00	0.00	0.00	0.00	0.00	0.00	0.00	0.00	0.00	0.00	0.00
3	Supervisión y cierre de expediente técnico	Expediente	10.00	0.00	0.00	0.00	0.00	0.00	0.00	0.00	0.00	0.00	0.00	0.00	0.00

Total	16,162,592.85
-------	---------------



DIRECTOR DE OBRAS PÚBLICAS Y MANTENIMIENTO URBANO



M. en H.P. ALMA DELIA SANCHEZ MENDOZA

TESORERA MUNICIPAL



TITULAR DE OBRAS DE MEJORA REGULATORIA

SECRETARÍA DE COORDINACIÓN HACENDARIA DEL ESTADO DE MÉXICO Y SUS MUNICIPIOS  
 GUÍA METODOLÓGICA PARA EL SEGUIMIENTO Y EVALUACIÓN DEL PLAN DE DESARROLLO MUNICIPAL VIGENTE  
 SEGUIMIENTO Y EVALUACIÓN DEL PRESUPUESTO BASADO EN RESULTADOS MUNICIPAL



Huehuetoca  
2022 - 2024

MUNICIPIO DE:  
HUEHUETOCA

Trimestre: Enero-Marzo


PbRM-08c	AVANCE TRIMESTRAL DE METAS DE ACTIVIDAD POR PROYECTO
ENTE PÚBLICO:	MUNICIPIO DE HUEHUETOCA

Programa Presupuestario  
Proyecto  
Dependencia General  
Dependencia Auxiliar

Identificador	Denominación
02020101	Desarrollo Urbano
020201010302	Rehabilitación De Vialidades Urbanas
F00	DESARROLLO URBANO Y OBRAS PUBLICAS
124	Obras Públicas

ID	Nombre de la meta de actividad	Programación Anual		Avance Trimestral de Metas de Actividad						Avance Acumulado Anual de Metas de Actividad					
		Unidad de Medida	Programada 2023	Programada		Alcanzada		Variación		Programada		Alcanzada		Variación	
				Meta	%	Meta	%	Meta	%	Meta	%	Meta	%	Meta	%
1	Levantamiento topográfico, proyecto ejecutivo y presupuesto	Levantamiento	7.00	0.00	0.00	0.00	0.00	0.00	0.00	0.00	0.00	0.00	0.00	0.00	0.00
2	Contrato	Proyecto	7.00	0.00	0.00	0.00	0.00	0.00	0.00	0.00	0.00	0.00	0.00	0.00	0.00
3	Supervisión y cierre de expediente técnico	Expediente	7.00	0.00	0.00	0.00	0.00	0.00	0.00	0.00	0.00	0.00	0.00	0.00	0.00

Total	12,858,223.46
-------	---------------




DIRECTOR DE OBRAS PÚBLICAS Y MANTENIMIENTO URBANO

REVISÓ  
*[Signature]*

M. en H.P. ALMA DELIA SANCHEZ MENDOZA

TESORERÍA MUNICIPAL



TITULAR DE UIPPE Y MEJORA REGULATORIA CERCANO

**SISTEMA DE COORDINACION HACENDARIA DEL ESTADO DE MEXICO Y SUS MUNICIPIOS**  
**GUIA METODOLÓGICA PARA EL SEGUIMIENTO Y EVALUACION DEL PLAN DE DESARROLLO MUNICIPAL VIGENTE**  
**SEGUIMIENTO Y EVALUACION DEL PRESUPUESTO BASADO EN RESULTADOS MUNICIPAL**



**Huehuetoca**  
2022 - 2024

MUNICIPIO DE:  
HUEHUETOCA

Trimestre	Enero-Marzo
-----------	-------------

PbRM-08c	AVANCE TRIMESTRAL DE METAS DE ACTIVIDAD POR PROYECTO
ENTE PÚBLICO:	MUNICIPIO DE HUEHUETOCA

Programa Presupuestario  
Proyecto  
Dependencia General  
Dependencia Auxiliar

Identificador	Denominación
02020101	Desarrollo Urbano
020201010401	Construcción Y Ampliación De Edificaciones Urbanas
F00	DESARROLLO URBANO Y OBRAS PUBLICAS
124	Obras Públicas

ID	Nombre de la meta de actividad	Programacion Anual		Avance Trimestral de Metas de Actividad						Avance Acumulado Anual de Metas de Actividad					
		Unidad de Medida	Programada 2023	Programada		Alcanzada		Variación		Programada		Alcanzada		Variación	
				Meta	%	Meta	%	Meta	%	Meta	%	Meta	%	Meta	%
1	Levantamiento topográfico, proyecto ejecutivo y presupuesto	Levantamiento	1.00	0.00	0.00	0.00	0.00	0.00	0.00	0.00	0.00	0.00	0.00	0.00	0.00
2	Contrato	Proyecto	1.00	0.00	0.00	0.00	0.00	0.00	0.00	0.00	0.00	0.00	0.00	0.00	0.00
3	Supervisión y cierre de expediente técnico	Expediente	1.00	0.00	0.00	0.00	0.00	0.00	0.00	0.00	0.00	0.00	0.00	0.00	0.00

Total	1,039,566.97
-------	--------------

ELABORÓ  
  
**ARQ. HECTOR GUERRERO PEREZ**  
 DIRECTOR DE OBRAS PÚBLICAS Y MANTENIMIENTO URBANO

REVISÓ  
  
**M. en H.P. ALMA DELIA SANCHEZ MENDOZA**  
 TESORERA MUNICIPAL



AUTORIZÓ  
  
**C. VILEM ALEANDRO ORTIZ CRUZ**  
 TITULAR DE UPPF Y MEJORA REGULATORIA



SISTEMA DE COORDINACION HACENDARIA DEL ESTADO DE MEXICO Y SUS MUNICIPIOS  
 GUIA METODOLÓGICA PARA EL SEGUIMIENTO Y EVALUACION DEL PLAN DE DESARROLLO MUNICIPAL VIGENTE  
 SEGUIMIENTO Y EVALUACION DEL PRESUPUESTO BASADO EN RESULTADOS MUNICIPAL



Huehuetoca  
2022 - 2024

MUNICIPIO DE:  
HUEHUETOCA

Trimestre: Enero-Marzo


PbRM-08c	AVANCE TRIMESTRAL DE METAS DE ACTIVIDAD POR PROYECTO
ENTE PÚBLICO:	MUNICIPIO DE HUEHUETOCA

Programa Presupuestario  
 Proyecto  
 Dependencia General  
 Dependencia Auxiliar

Identificador	Denominación
02020101	Desarrollo Urbano
020201010503	Control Y Supervisión De Obras Públicas
F00	DESARROLLO URBANO Y OBRAS PUBLICAS
124	Obras Públicas

ID	Nombre de la meta de actividad	Programacion Anual		Avance Trimestral de Metas de Actividad						Avance Acumulado Anual de Metas de Actividad					
		Unidad de Medida	Programada 2023	Programada		Alcanzada		Variación		Programada		Alcanzada		Variación	
				Meta	%	Meta	%	Meta	%	Meta	%	Meta	%	Meta	%
1	Pruebas de laboratorio a materiales y diversas obras a ejecutarse por parte	Servicio	80.00	0.00	0.00	0.00	0.00	0.00	0.00	0.00	0.00	0.00	0.00	0.00	0.00
2	Elaboración de memorias descriptivas, avaladas y firmadas por un Director R	Servicio	10.00	0.00	0.00	0.00	0.00	0.00	0.00	0.00	0.00	0.00	0.00	0.00	0.00
3	Adquisición de Software para llevar a cabo presupuestos en la Dirección de	Licencia	2.00	2.00	100.00	0.00	0.00	-2.00	-100.00	2.00	100.00	0.00	0.00	-2.00	-100.00
4	Adquisición de equipo de computo para llevar a cabo presupuestos y expedien	PC	4.00	4.00	100.00	4.00	100.00	0.00	0.00	4.00	100.00	4.00	100.00	0.00	0.00

Total	16,495,064.22
-------	---------------



REVISÓ  
 M. en H.P. ALMA LILIA SANCHEZ MENDOZA  
 TESORERA MUNICIPAL

